

DISPOZIȚIA NR. 359 / 2013

privind repartizarea pe trimestre a veniturilor și cheltuielilor aprobate în bugetul județului Harghita, pe anul 2013

Președintele Consiliului Județean Harghita;

Văzând Expunerea de motive nr. 6024/2013 a președintelui Consiliului Județean Harghita, Borboly Csaba, întocmită la propunerea Direcției generale economice, privind repartizarea pe trimestre a veniturilor și cheltuielilor aprobate în bugetul județului Harghita, pe anul 2013;

Având în vedere prevederile înscrise în Hotărârea nr. 49/2013, privind aprobarea bugetului de venituri și cheltuieli al județului Harghita pe anul 2013 și estimările pe anii 2014 - 2016 și Adresa nr. 41756/2013 a Direcției Generale a Finanțelor Publice a Județului Harghita;

În baza dispozițiilor Legii bugetului de stat pe anul 2013, nr. 5/2013, ale art.50 din Legea nr. 273 / 2006 privind finanțele publice locale, cu modificările și completările ulterioare;

În temeiul prevederilor art. 104 alin. 1 lit. f.) și art. 106 din Legea administrației publice locale nr. 215 / 2001, republicată, cu modificările și completările ulterioare;

DISPUNE:

Art.1. Se aprobă repartizarea pe trimestre a veniturilor și cheltuielilor aprobate în bugetul județului Harghita, pe anul 2013, conform anexelor nr. 1, 2, 2a, 2b, 3, 3a, 3b, 4 și 5, care fac parte integrantă din prezenta dispoziție.

Art.2. Cu aducerea la îndeplinire a prezentei dispoziții se încredințează președintele Consiliului Județean Harghita, prin serviciile publice ale Consiliului Județean Harghita, în principal Direcția generală economică, împreună cu Direcția Generală a Finanțelor Publice a Județului Harghita.

Art.3. Prezenta dispoziție se comunică președintelui Borboly Csaba, vicepreședinților Petres Sándor și Birtalan József, instituțiilor și serviciilor publice din subordinea sau de sub autoritatea Consiliului Județean Harghita, structurilor din aparatul de specialitate al Consiliului Județean Harghita, Direcției Generale a Finanțelor Publice a Județului Harghita, precum și Instituției Prefectului Județului Harghita.

Miercurea - Ciuc, 08 aprilie 2013

PREȘEDINTE
Borboly Csaba



ROMÂNIA
CONSILIUL JUDEȚEAN
HARGHITA



Agencia Națională de Administrare Fiscală
Diracția Generală a Finanțelor Publice a
Județului Harghita
 Activitatea de Trezorerie și Contabilitate Publică



Str. Rev. din Decembrie nr. 20
 Miercurea Ciuc, jud. Harghita
 Tel : 0266-207810 Fax: 0266-
 207828
 e-mail :
 katalin.madar.HR@mfinanze.ro

25-03-2013

DI. PREȘEDINTE, DI. PRIMAR, D-na (DI.) CONTABIL

Cințert/Șef/Șa: Belbas László

Nr. înreg./Data: 41756 / 22.03.2013

În baza prevederilor art. 50 din Legea privind finanțele publice locale, nr. 273/2006, cu modificările și completările ulterioare, alăturat prezentei înaintăm „Repartizarea pe trimestre a sumelor defalcate din taxa pe valoarea adăugată și a cotei de 18,5% din impozitul pe venit pe anul 2013” Vă rugăm să luați în considerare la elaborarea bugetelor locale 2013.

Cu deosebită considerație,

Ec. Kedves Emeric,
 Director Executiv

Ec. Madár Katalin,
 Șef Serviciu Sinteza și Asistența Elaborării și
 Execuției Bugetelor Locale

Repartizarea pe trimestre a sumelor defalcate din taxa pe valoarea adăugată și a cotei de 18,5% din impozitul pe venit pe anul 2013

Nr.	Denumirea indicatorului	Cod	An 2013	Trim. I.	Trim. II.	Trim. III.	Trim. IV.	Mil lei
1	Sume defalcate din taxa pe valoare adăugată pentru finanțarea cheuteliilor descentralizate la nivelul județelor - Total din care:	110201	37.424	6.400	10.000	10.500	10.524	
2	a susținerea sistemului de protecție a copilului		16.979	3.700	4.085	4.585	4.609	
3	b susținerea centrelor de protecție a copilului		4.618	700	1.306	1.306	1.306	
4	c acordarea de produse lactate, de panificație și miere de albine		7.152	300	2.284	2.284	2.284	
5	d învățământul special și centrele județene de resurse și asistență educațională din care:		4.434	800	1.211	1.211	1.212	
6	hotărâri judecătorești pentru plata salariilor, învățământului special și a centrelor județene de resurse și asistență educațională		142	0	47	47	48	
7	e alte destinații prevăzute de Art. 5 al. 1 din Legea 5/2013		4.241	900	1.114	1.114	1.113	
8	Sume defalcate din taxa pe valoare adăugată pentru finanțarea cheuteliilor descentralizate la nivelul comunelor, orașelor, municipiilor, sectoarelor, și municipiului București - Total din care:	110202	0	0	0	0	0	
9	a salarii, sporuri, indemnizații și alte drepturi salariale în bani, stabilite prin lege, precum și contribuțiile aferente acestora							
10	b cheuteliile prevăzute la Art. 104 al. 2 lit. b.) - e.) din Legea Educației Naționale							
11	c hotărâri judecătorești pentru plata salariilor în unitățile de învățământ preuniversitar de stat							
12	d drepturile asistenților personali și persoanelor cu handicap grav sau indemnizațiile lunare							
13	e alte destinații prevăzute de Art. 5 al. 3 din Legea 5/2013							
14	III Sume defalcate din taxa pe valoare adăugată pentru drumuri județene și comunale							
15	IV Sume defalcate din taxa pe valoare adăugată pentru echilibrarea bugetelor locale	110205	9.157	1.000	2.800	3.500	1.857	
16	V Sume alocate din cota de 18,5% din impozitul pe venit pentru echilibrarea bugetelor locale	110206	10.605	2.219	2.970	2.686	2.730	
		040204	9.720	2.553	2.369	2.389	2.389	

Notă: Sumele defalcate din taxa pe valoarea adăugată pentru echilibrarea bugetelor locale și sumele alocate din cota de 18,5% din impozitul pe venit pentru echilibrarea bugetelor locale includ, sumele atât repartizate prin Decizia 11/2013 al DGFP cât și cele prin Hotărârea Consiliului Județean nr. 31/2013

Director Executiv
Ea-Mădălin Emaric

Treasorer Șef
Ec. Nagy Eva

ROMÂNIA
JUDEȚUL HARGHITA
CONSILIUL JUDEȚEAN
Direcția generală economică
Nr. 6024/05.04.2013

EXPUNEREA DE MOTIVE

privind defalcarea pe trimestre a bugetului de venituri și cheltuieli
al județului Harghita, pe anul 2013

Consiliul Județean Harghita în ședința din data de 04 aprilie 2013 a aprobat Hotărârea nr. 49/2013 privind aprobarea bugetului de venituri și cheltuieli al județului Harghita pe anul 2013 și estimările pe anii 2014 – 2016.

Conform art.12 din hotărârea de mai sus, pentru defalcarea pe trimestre a sumelor anuale aprobate, se încredințează Președintele Consiliului Județean Harghita, în calitatea sa de ordonator principal de credite.

La repartizarea pe trimestre ale sumelor defalcate din taxa pe valoarea adăugată pentru finanțarea cheltuielilor descentralizate la nivelul județului, pentru drumurile județene și comunale, pentru echilibrarea bugetului local, precum și a sumelor alocate din cotele defalcate din impozitul pe venit pentru echilibrarea bugetului local am avut în vedere cuantumul sumelor transmise prin adresa nr. 41756/2013 a Direcției Generale a Finanțelor Publice a Județului Harghita.

Repartizarea cheltuielilor pe trimestre s-a efectuat în corelare cu posibilitățile de încasare a veniturilor bugetului local, estimate a se realiza.

Având în vedere cele prezentate mai sus, propunem defalcarea pe trimestre a sumelor anuale aprobate, conform anexelor 1, 2, 2a, 2b, 3, 3a, 3b, 4 și 5, care fac parte integrantă din prezenta dispoziție.

Miercurea Ciuc, 05 aprilie 2013

DIRECTOR GENERAL

Gábor László



BUGETUL GENERAL AL JUDEȚULUI HARGHITA
PE ANUL 2013 ȘI ESTIMĂRI 2014 - 2016

	Cod rând	Bugetul local	2	3	Bugetul împrumuturilor		6	Total	Transferuri între bugete**) (se scad)	Total buget general
					Bugetul instituțiilor publice					
					interne	externe				
A	0	1	2	3	4	5	6	7=1+2+3+4+5+6	8	9=7+8
VENITURI TOTAL (rd. 02+18+19+20+23)	01									
Buget 2013	I	131.850,27	80.533,25	0,00	0,00	0,00	304,58	212.688,10	8.435,51	204.252,59
Estimări 2014	II	132.368,69	87.125,53	0,00	0,00	0,00	0,00	219.494,22	9.729,40	209.764,82
Estimări 2015	III	122.454,45	83.421,03	0,00	0,00	0,00	0,00	205.875,48	9.189,10	196.686,38
Estimări 2016	IV	119.287,00	83.554,66	0,00	0,00	0,00	0,00	202.841,66	7.853,10	194.988,56
Venituri curente (rd. 03+17)	02									
Buget 2013	I	94.130,58	70.474,74	0,00	0,00	0,00	304,58	164.909,90	0,00	164.909,90
Estimări 2014	II	93.609,00	73.003,70	0,00	0,00	0,00	0,00	166.612,70	0,00	166.612,70
Estimări 2015	III	95.016,00	74.231,93	0,00	0,00	0,00	0,00	169.247,93	0,00	169.247,93
Estimări 2016	IV	96.416,00	75.701,56	0,00	0,00	0,00	0,00	172.117,56	0,00	172.117,56
Venituri fiscale (rd. 04+06+09+10+11+16)	03									
Buget 2013	I	91.906,58	0,00	0,00	0,00	0,00	0,00	91.906,58	0,00	91.906,58
Estimări 2014	II	91.322,00	0,00	0,00	0,00	0,00	0,00	91.322,00	0,00	91.322,00
Estimări 2015	III	92.697,00	0,00	0,00	0,00	0,00	0,00	92.697,00	0,00	92.697,00
Estimări 2016	IV	94.074,00	0,00	0,00	0,00	0,00	0,00	94.074,00	0,00	94.074,00
Impozit pe venit, profit și câștiguri din capital de la persoane juridice, din care:	04									
Buget 2013	I	0,00	0,00	0,00	0,00	0,00	0,00	0,00	0,00	0,00
Estimări 2014	II	0,00	0,00	0,00	0,00	0,00	0,00	0,00	0,00	0,00
Estimări 2015	III	0,00	0,00	0,00	0,00	0,00	0,00	0,00	0,00	0,00

Cod rând	Bugetul local	Bugetul instituțiilor publice și activităților finanțate integral sau parțial din venituri proprii	Bugetul instituțiilor publice finanțate integral din venituri proprii	Bugetul împrumuturilor		Bugetul fondurilor externe nerambursabile	Total	Transferuri între bugete**) (se scad)	Total buget general
				externe	interne				
A	1	2	3	4	5	6	7=1+2+3+4+5+6	8	9=7-8
Impozit pe profit	0,00	0,00	0,00	0,00	0,00	0,00	0,00	0,00	0,00
Buget 2013							0,00		0,00
Estimări 2014							0,00		
Estimări 2015							0,00		
Estimări 2016							0,00		
Impozit pe venit, profit și caștiguri din capital de la persoane fizice, din care:							0,00		
Buget 2013	32.610,00	0,00	0,00	0,00	0,00	0,00	32.610,00	0,00	32.610,00
Estimări 2014	32.330,00	0,00	0,00	0,00	0,00	0,00	32.330,00	0,00	32.330,00
Estimări 2015	32.960,00	0,00	0,00	0,00	0,00	0,00	32.960,00	0,00	32.960,00
Estimări 2016	33.540,00	0,00	0,00	0,00	0,00	0,00	33.540,00	0,00	33.540,00
Impozitul pe veniturile din transferul proprietatilor imobiliare din patrimoniul personal									
Buget 2013							0,00		0,00
Estimări 2014							0,00		0,00
Estimări 2015							0,00		0,00
Estimări 2016							0,00		0,00
Cote și sume defalcate din impozitul pe venit									
Buget 2013	32.610,00						32.610,00		32.610,00
Estimări 2014	32.330,00						32.330,00		32.330,00
Estimări 2015	32.960,00						32.960,00		32.960,00
Estimări 2016	33.540,00						33.540,00		33.540,00
Alte impozite pe venit, profit și caștiguri din capital									
Buget 2013							0,00		0,00
Estimări 2014							0,00		0,00

Cod rând	Bugetul local	Bugetul instituțiilor publice și activităților finanțate integral sau parțial din venituri proprii	Bugetul instituțiilor publice finanțate integral din venituri proprii	Bugetul împrumuturilor		Bugetul fondurilor externe nerambursabile	Total	Transferuri între bugete**) (se scad)	Total buget general
				externe	interne				
	1	2	3	4	5	6	7=1+2+3+4+5+6	8	9=7-8
A									
Estimări 2015									
Estimări 2016							0,00		0,00
Impozite și taxe pe proprietate							0,00		0,00
Buget 2013							0,00		0,00
Estimări 2014							0,00		0,00
Estimări 2015							0,00		0,00
Estimări 2016							0,00		0,00
Impozite și taxe pe bunuri și servicii (rd. 12 la 15)							0,00		0,00
Buget 2013	59.296,58	0,00	0,00	0,00	0,00	0,00	59.296,58	0,00	59.296,58
Estimări 2014	58.992,00	0,00	0,00	0,00	0,00	0,00	58.992,00	0,00	58.992,00
Estimări 2015	59.737,00	0,00	0,00	0,00	0,00	0,00	59.737,00	0,00	59.737,00
Estimări 2016	60.534,00	0,00	0,00	0,00	0,00	0,00	60.534,00	0,00	60.534,00
Sume defalcate din TVA									
Buget 2013	57.186,00						57.186,00		57.186,00
Estimări 2014	58.055,00						58.055,00		58.055,00
Estimări 2015	58.767,00						58.767,00		58.767,00
Estimări 2016	59.535,00						59.535,00		59.535,00
Alte impozite și taxe generale pe bunuri și servicii									
Buget 2013							0,00		0,00
Estimări 2014							0,00		0,00
Estimări 2015							0,00		0,00
Estimări 2016							0,00		0,00
Taxe pe servicii specifice									
Buget 2013							0,00		0,00
Estimări 2014							0,00		0,00
Estimări 2015							0,00		0,00
Estimări 2016							0,00		0,00

Cod rând	Bugetul local	Bugetul instituțiilor publice și activităților finanțate integral sau parțial din venituri proprii	Bugetul instituțiilor publice finanțate integral din venituri proprii	Bugetul împrumuturilor		Bugetul fondurilor externe nerambursabile	Total	Transferuri între bugete**) (se scad)	Total buget general
				externe	interne				
0	1	2	3	4	5	6	7=1+2+3+4+5+6	8	9=7-8
A									
Taxe pe utilizarea bunurilor, autorizarea utilizării bunurilor sau pe desfășurarea de activități									
15									
Buget 2013	2.110,58						2.110,58		2.110,58
Estimări 2014	937,00						937,00		937,00
Estimări 2015	970,00						970,00		970,00
Estimări 2016	999,00						999,00		999,00
Alte impozite și taxe fiscale									
16									
Buget 2013									0,00
Estimări 2014									0,00
Estimări 2015									0,00
Estimări 2016									0,00
Venituri nefiscale									
17									
Buget 2013	2.224,00	70.474,74	0,00			304,58	73.003,32		73.003,32
Estimări 2014	2.287,00	73.003,70				0,00	75.290,70		75.290,70
Estimări 2015	2.319,00	74.231,93				0,00	76.550,93		76.550,93
Estimări 2016	2.342,00	75.701,56				0,00	78.043,56		78.043,56
Venituri din capital									
18									
Buget 2013	0,00						0,00		0,00
Estimări 2014	0,00						0,00		0,00
Estimări 2015	0,00						0,00		0,00
Estimări 2016	0,00						0,00		0,00
Operațiuni financiare									
19									
Buget 2013	0,00						0,00		0,00
Estimări 2014	0,00						0,00		0,00
Estimări 2015	0,00						0,00		0,00
Estimări 2016	0,00						0,00		0,00
Subvenții (rd. 21+22)									
20									
Buget 2013	28.285,51	8.966,51	0,00	0,00	0,00	0,00	37.252,02	8.435,51	28.816,51

	Cod rând	Bugetul local	Bugetul instituțiilor publice și activităților finanțate integral sau parțial din venituri proprii		Bugetul instituțiilor publice finanțate integral din venituri proprii		Bugetul împrumuturilor		Bugetul fondurilor externe nerambursabile	Total	Transferuri între bugete**) (se scad)	Total buget general
			2	3	4	5	6					
A	0	1	2	3	4	5	6	7=1+2+3+4+5+6	8	9=7-8		
	Estimări 2014	28.793,22	11.174,66	0,00	0,00	0,00	0,00	39.967,88	9.729,40	30.238,48		
	Estimări 2015	25.518,01	9.189,10	0,00	0,00	0,00	0,00	34.707,11	9.189,10	25.518,01		
	Estimări 2016	22.871,00	7.853,10	0,00	0,00	0,00	0,00	30.724,10	7.853,10	22.871,00		
	Subvenții de la bugetul de stat											
	Buget 2013	27.950,51	531,00					28.481,51		28.481,51		
	Estimări 2014	28.443,22	1.445,26					29.888,48		29.888,48		
	Estimări 2015	25.153,01	0,00					25.153,01		25.153,01		
	Estimări 2016	22.491,00	0,00					22.491,00		22.491,00		
	Subvenții de la alte administrații											
	Buget 2013	335,00	8.435,51					8.770,51	8.435,51	335,00		
	Estimări 2014	350,00	9.729,40					10.079,40	9.729,40	350,00		
	Estimări 2015	365,00	9.189,10					9.554,10	9.189,10	365,00		
	Estimări 2016	380,00	7.853,10					8.233,10	7.853,10	380,00		
	Sume primite de la UE în contul plăților efectuate											
	Buget 2013	9.434,18	1.092,00					10.526,18		10.526,18		
	Estimări 2014	9.966,47	2.947,17					12.913,64		12.913,64		
	Estimări 2015	1.920,44	0,00					1.920,44		1.920,44		
	Estimări 2016	0,00	0,00					0,00		0,00		
	CHELTUIELI - TOTAL (rd.25+37+40+41+42)											
	Buget 2013	156.250,27	83.446,91	0,00	0,00	14,00	579,50	240.290,68	8.435,51	231.855,17		
	Estimări 2014	132.368,69	87.125,53	0,00	0,00	0,00	0,00	219.494,22	9.729,40	209.764,82		
	Estimări 2015	122.454,45	83.421,03	0,00	0,00	0,00	0,00	205.875,48	9.189,10	196.686,38		
	Estimări 2016	119.287,00	83.554,66	0,00	0,00	0,00	0,00	202.841,66	7.853,10	194.988,56		
	Cheltuieli curente rd.26 la rd.36											
	Buget 2013	123.724,70	81.528,41	0,00	0,00	0,00	579,50	205.832,61	8.435,51	197.397,10		
	Estimări 2014	115.537,76	83.660,19	0,00	0,00	0,00	0,00	199.197,95	9.729,40	189.468,55		
	Estimări 2015	107.904,63	80.460,03	0,00	0,00	0,00	0,00	188.364,66	9.189,10	179.175,56		

Cod rând	Bugetul local	Bugetul instituțiilor publice și activităților finanțate integral sau parțial din venituri proprii	Bugetul instituțiilor publice finanțate integral din venituri proprii	Bugetul împrumuturilor		Bugetul fondurilor externe nerambursabile	Total	Transferuri între bugete** (se scad)	Total buget general
				externe	interne				
0	1	2	3	4	5	6	7=1+2+3+4+5+6	8	9=7-8
A	107.309,31	81.916,66	0,00	0,00	0,00	0,00	189.225,97	7.853,10	181.372,87
Cheltuieli de personal									
I	26.891,00	43.037,00				56,00	69.984,00		69.984,00
II	28.576,92	44.534,26				0,00	73.111,18		73.111,18
III	28.807,66	45.299,04				0,00	74.106,70		74.106,70
IV	29.224,56	46.168,57				0,00	75.393,13		75.393,13
Bunuri și servicii									
I	28.741,02	36.368,41				523,50	65.632,93		65.632,93
II	27.074,27	34.733,50				0,00	61.807,77		61.807,77
III	27.237,01	35.160,99				0,00	62.398,00		62.398,00
IV	27.563,11	35.748,09				0,00	63.311,20		63.311,20
Dobanzi									
I	2.300,00						2.300,00		2.300,00
II	2.060,00						2.060,00		2.060,00
III	1.900,00						1.900,00		1.900,00
IV	1.800,00						1.800,00		1.800,00
Subvenții									
I	0,00						0,00		0,00
II	0,00						0,00		0,00
III	0,00						0,00		0,00
IV	0,00						0,00		0,00
Fonduri de rezervă									
I	1.500,00						1.500,00		1.500,00
II	1.500,00						1.500,00		1.500,00
III	1.500,00						1.500,00		1.500,00
IV	1.500,00						1.500,00		1.500,00
Transferuri între unități ale administrației publice									
I	8.672,51						8.672,51	8.435,51	237,00

	Cod rând	Bugetul local	2	3	Bugetul împrumuturilor		Bugetul fondurilor externe nerambursabile	Total	Transferuri între bugete**) (se scad)	Total buget general
					externe	interne				
A	0	1	2	3	4	5	6	7=1+2+3+4+5+6	8	9=7-8
Estimări 2014	II	9.894,40						9.894,40	9.729,40	165,00
Estimări 2015	III	9.354,10						9.354,10	9.189,10	165,00
Estimări 2016	IV	8.018,10						8.018,10	7.853,10	165,00
Alte transferuri	32									
Buget 2013	I	5.017,79						5.017,79		5.017,79
Estimări 2014	II	0,00						0,00		0,00
Estimări 2015	III	0,00						0,00		0,00
Estimări 2016	IV	0,00						0,00		0,00
Proiecte cu finanțare din Fonduri externe nerambursabile postaderare	33									
Buget 2013	I	13.331,38	2.123,00					15.454,38		15.454,38
Estimări 2014	II	11.235,17	4.392,43					15.627,60		15.627,60
Estimări 2015	III	3.908,86	0,00					3.908,86		3.908,86
Estimări 2016	IV	4.006,54	0,00					4.006,54		4.006,54
Asistență socială	34									
Buget 2013	I	29.083,00						29.083,00		29.083,00
Estimări 2014	II	29.547,00						29.547,00		29.547,00
Estimări 2015	III	29.547,00						29.547,00		29.547,00
Estimări 2016	IV	29.547,00						29.547,00		29.547,00
Alte cheltuieli	35									
Buget 2013	I	8.188,00						8.188,00		8.188,00
Estimări 2014	II	5.650,00						5.650,00		5.650,00
Estimări 2015	III	5.650,00						5.650,00		5.650,00
Estimări 2016	IV	5.650,00						5.650,00		5.650,00
Cheltuieli de capital	36									
Buget 2013	I	30.647,49	1.918,50			14,00	0,00	32.579,99		32.579,99
Estimări 2014	II	15.588,30	3.465,34			0,00		19.053,64		19.053,64
Estimări 2015	III	12.459,82	2.961,00			0,00		15.420,82		15.420,82

	Cod rând	Bugetul local	Bugetul instituțiilor publice și activităților finanțate integral sau parțial din venituri proprii	Bugetul instituțiilor publice finanțate integral din venituri proprii	Bugetul împrumuturilor		Bugetul fondurilor externe nerambursabile	Total	Transferuri între bugete**) (se scad)	Total buget general
					externe	interne				
A	0	1	2	3	4	5	6	7=1+2+3+4+5+6	8	9=7-8
	I	-24.400,00	-2.913,66	0,00	0,00	-14,00	-274,92	-27.602,58	0,00	-27.602,58
	II	0,00	0,00	0,00	0,00	0,00	0,00	0,00	0,00	0,00
	III	0,00	0,00	0,00	0,00	0,00	0,00	0,00	0,00	0,00
	IV	0,00	0,00	0,00	0,00	0,00	0,00	0,00	0,00	0,00
PE CAPITOLE										
	Buget 2013	156.250,27	83.446,91	0,00	0,00	14,00	579,50	240.290,68	8.435,51	231.855,17
	Estimări 2014	132.318,69	87.125,53	0,00	0,00	0,00	0,00	207.623,22	0,00	207.623,22
	Estimări 2015	122.454,45	83.421,03	0,00	0,00	0,00	0,00	193.939,48	0,00	193.939,48
	Estimări 2016	118.907,00	83.554,66	0,00	0,00	0,00	0,00	190.332,66	0,00	190.332,66
Autorități publice și acțiuni externe										
	Buget 2013	19.216,67	0,00	0,00	0,00	0,00	0,00	19.216,67	0,00	19.216,67
	Estimări 2014	20.835,47	0,00	0,00	0,00	0,00	0,00	20.835,47	0,00	20.835,47
	Estimări 2015	20.643,00	0,00	0,00	0,00	0,00	0,00	20.643,00	0,00	20.643,00
	Estimări 2016	20.693,00	0,00	0,00	0,00	0,00	0,00	20.693,00	0,00	20.693,00
Secțiunea de funcționare										
	Buget 2013	18.580,17	0,00	0,00	0,00	0,00	0,00	18.580,17		18.580,17
	Estimări 2014	19.985,47	0,00					19.985,47		19.985,47
	Estimări 2015	20.093,00	0,00					20.093,00		20.093,00
	Estimări 2016	20.093,00	0,00					20.093,00		20.093,00
Secțiunea de dezvoltare										
	Buget 2013	636,50	0,00	0,00	0,00	0,00	0,00	636,50		636,50
	Estimări 2014	850,00	0,00					850,00		850,00
	Estimări 2015	550,00	0,00					550,00		550,00
	Estimări 2016	600,00	0,00					600,00		600,00
Alte servicii publice generale										
	Buget 2013	3.335,80	847,00	0,00	0,00	0,00	0,00	4.182,80	846,00	3.336,80
	Estimări 2014	3.580,37	864,00	0,00	0,00	0,00	0,00	4.444,37	0,00	4.444,37
	Estimări 2015	3.337,76	864,00	0,00	0,00	0,00	0,00	4.201,76	0,00	4.201,76
	Estimări 2016	3.337,76	864,00	0,00	0,00	0,00	0,00	4.201,76	0,00	4.201,76

Cod rând	Bugetul local	Bugetul instituțiilor publice și activităților finanțate integral sau parțial din venituri proprii	Bugetul instituțiilor publice finanțate integral din venituri proprii	Bugetul împrumuturilor		Bugetul fondurilor externe nerambursabile	Total	Transferuri între bugete**) (se scad)	Total buget general
				externe	interne				
A	1	2	3	4	5	6	7=1+2+3+4+5+6	8	9=7-8
Secțiunea de funcționare									
Buget 2013	3.035,80	847,00	0,00	0,00	0,00	0,00	3.882,80	846,00	3.036,80
Estimări 2014	3.337,76	864,00					4.201,76		4.201,76
Estimări 2015	3.337,76	864,00					4.201,76		4.201,76
Estimări 2016	3.337,76	864,00					4.201,76		4.201,76
Secțiunea de dezvoltare									
Buget 2013	300,00	0,00	0,00	0,00	0,00	0,00	300,00		300,00
Estimări 2014	242,61	0,00					242,61		242,61
Estimări 2015	0,00	0,00					0,00		0,00
Estimări 2016	0,00	0,00					0,00		0,00
Tranzacții privind datoria publică și împrumuturi									
Buget 2013	2.300,00	0,00	0,00	0,00	0,00	0,00	2.300,00	0,00	2.300,00
Estimări 2014	2.060,00	0,00	0,00	0,00	0,00	0,00	2.060,00	0,00	2.060,00
Estimări 2015	1.900,00	0,00	0,00	0,00	0,00	0,00	1.900,00	0,00	1.900,00
Estimări 2016	1.800,00	0,00	0,00	0,00	0,00	0,00	1.800,00	0,00	1.800,00
Secțiunea de funcționare									
Buget 2013	2.300,00	0,00	0,00	0,00	0,00	0,00	2.300,00		2.300,00
Estimări 2014	2.060,00	0,00					2.060,00		2.060,00
Estimări 2015	1.900,00	0,00					1.900,00		1.900,00
Estimări 2016	1.800,00	0,00					1.800,00		1.800,00
Secțiunea de dezvoltare									
Buget 2013	0,00	0,00	0,00	0,00	0,00	0,00	0,00		0,00
Estimări 2014	0,00	0,00					0,00		0,00
Estimări 2015	0,00	0,00					0,00		0,00
Estimări 2016	0,00	0,00					0,00		0,00
Transferuri cu caracter general între diferite nivele ale administrației									
Buget 2013	50,00	0,00	0,00	0,00	0,00	0,00	50,00	0,00	50,00

	Cod rând	Bugetul local	Bugetul instituțiilor publice și activităților finanțate integral sau parțial din venituri proprii	Bugetul instituțiilor publice finanțate integral din venituri proprii	Bugetul împrumuturilor		Bugetul fondurilor externe nerambursabile	Total	Transferuri între bugete**) (se scad)	Total buget general
					externe	interne				
A	0	1	2	3	4	5	6	7=1+2+3+4+5+6	8	9=7-8
	Estimări 2014	50,00	0,00	0,00	0,00	0,00	0,00	50,00	0,00	50,00
	Estimări 2015	50,00	0,00	0,00	0,00	0,00	0,00	50,00	0,00	50,00
	Estimări 2016	50,00	0,00	0,00	0,00	0,00	0,00	50,00	0,00	50,00
Secțiunea de funcționare										
	Buget 2013	50,00	0,00	0,00	0,00	0,00	0,00	50,00		50,00
	Estimări 2014	50,00	0,00					50,00		50,00
	Estimări 2015	50,00	0,00					50,00		50,00
	Estimări 2016	50,00	0,00					50,00		50,00
Secțiunea de dezvoltare										
	Buget 2013	0,00	0,00	0,00	0,00	0,00	0,00	0,00		0,00
	Estimări 2014	0,00	0,00					0,00		0,00
	Estimări 2015	0,00	0,00					0,00		0,00
	Estimări 2016	0,00	0,00					0,00		0,00
Apărare										
	Buget 2013	132,00	0,00	0,00	0,00	0,00	0,00	132,00	0,00	132,00
	Estimări 2014	130,00	0,00	0,00	0,00	0,00	0,00	130,00	0,00	130,00
	Estimări 2015	130,00	0,00	0,00	0,00	0,00	0,00	130,00	0,00	130,00
	Estimări 2016	0,00	0,00	0,00	0,00	0,00	0,00	0,00	0,00	0,00
Secțiunea de funcționare										
	Buget 2013	132,00	0,00	0,00	0,00	0,00	0,00	132,00		132,00
	Estimări 2014	130,00	0,00					130,00		130,00
	Estimări 2015	130,00	0,00					130,00		130,00
	Estimări 2016	0,00	0,00					0,00		0,00
Secțiunea de dezvoltare										
	Buget 2013	0,00	0,00	0,00	0,00	0,00	0,00	0,00		0,00
	Estimări 2014	0,00	0,00					0,00		0,00
	Estimări 2015	0,00	0,00					0,00		0,00
	Estimări 2016	0,00	0,00					0,00		0,00
Ordine publică și siguranța națională										

	Cod rând	Bugetul local	Bugetul instituțiilor publice și activităților finanțate integral sau parțial din venituri proprii	Bugetul instituțiilor publice finanțate integral din venituri proprii	Bugetul împrumuturilor		Bugetul fondurilor externe nerambursabile	Total	Transferuri între bugete** (se scad)	Total buget general
					externe	interne				
A	0	1	2	3	4	5	6	7=1+2+3+4+5+6	8	9=7-8
Sănătate	Estimări 2016	0,00	0,00					0,00		0,00
	Buget 2013	11.552,09	71.017,61	0,00	0,00	0,00	0,00	82.569,70	2.020,50	80.549,20
	Estimări 2014	4.517,00	75.780,73	0,00	0,00	0,00	0,00	80.297,73	0,00	80.297,73
	Estimări 2015	3.902,00	72.210,33	0,00	0,00	0,00	0,00	76.112,33	0,00	76.112,33
	Estimări 2016	2.466,00	72.343,96	0,00	0,00	0,00	0,00	74.809,96	0,00	74.809,96
Secțiunea de funcționare	Buget 2013	200,00	67.059,11		0,00	0,00	0,00	67.259,11	105,00	67.154,11
	Estimări 2014	685,00	67.940,30					68.625,30		68.625,30
	Estimări 2015	685,00	69.266,33					69.951,33		69.951,33
	Estimări 2016	685,00	70.722,96					71.407,96		71.407,96
Secțiunea de dezvoltare	Buget 2013	11.352,09	3.958,50		0,00	0,00	0,00	15.310,59	1.915,50	13.395,09
	Estimări 2014	3.832,00	7.840,43					11.672,43		11.672,43
	Estimări 2015	3.217,00	2.944,00					6.161,00		6.161,00
	Estimări 2016	1.781,00	1.621,00					3.402,00		3.402,00
Cultura, recreere și religie	Buget 2013	16.255,65	7.526,10	0,00	0,00	0,00	0,00	23.781,75	4.288,52	19.493,23
	Estimări 2014	11.600,86	7.803,80	0,00	0,00	0,00	0,00	19.404,66	0,00	19.404,66
	Estimări 2015	11.546,51	7.669,70	0,00	0,00	0,00	0,00	19.216,21	0,00	19.216,21
	Estimări 2016	11.546,51	7.669,70	0,00	0,00	0,00	0,00	19.216,21	0,00	19.216,21
Secțiunea de funcționare	Buget 2013	14.350,65	7.478,10		0,00	0,00	0,00	21.828,75	4.288,52	17.540,23
	Estimări 2014	11.600,86	7.786,46							
	Estimări 2015	11.546,51	7.652,70							
	Estimări 2016	11.546,51	7.652,70							
Secțiunea de dezvoltare	Buget 2013	1.905,00	48,00		0,00	0,00	0,00	1.953,00	0,00	1.953,00
	Estimări 2014	0,00	17,34					17,34		17,34


Cod rând	Bugetul local	Bugetul instituțiilor publice și activităților finanțate integral sau parțial din venituri proprii	Bugetul instituțiilor publice finanțate integral din venituri proprii	Bugetul împrumuturilor		Bugetul fondurilor externe nerambursabile	Total	Transferuri între bugete**) (se scad)	Total buget general
				externe	interne				
0	1	2	3	4	5	6	7=1+2+3+4+5+6	8	9=7-8
A									
Buget 2013	3.466,72	0,00	0,00	0,00	0,00	0,00	3.466,72		3.466,72
Estimări 2014	0,00	0,00					0,00		0,00
Estimări 2015	0,00	0,00					0,00		0,00
Estimări 2016	0,00	0,00					0,00		0,00
Protecția mediului									
Buget 2013	1.600,00	0,00	0,00	0,00	0,00	0,00	1.600,00	0,00	1.600,00
Estimări 2014	0,00	0,00					0,00		0,00
Estimări 2015	0,00	0,00					0,00		0,00
Estimări 2016	0,00	0,00					0,00		0,00
Secțiunea de funcționare									
Buget 2013	50,00	0,00	0,00	0,00	0,00	0,00	50,00		50,00
Estimări 2014	0,00	0,00					0,00		0,00
Estimări 2015	0,00	0,00					0,00		0,00
Estimări 2016	0,00	0,00					0,00		0,00
Secțiunea de dezvoltare									
Buget 2013	1.550,00	0,00	0,00	0,00	0,00	0,00	1.550,00		1.550,00
Estimări 2014	0,00	0,00					0,00		0,00
Estimări 2015	0,00	0,00					0,00		0,00
Estimări 2016	0,00	0,00					0,00		0,00
Acțiuni generale economice, comerciale de muncă									
Buget 2013	13.661,39	609,91	0,00	0,00	0,00	360,00	14.631,30	318,66	14.312,64
Estimări 2014	10.245,19	509,00	0,00	0,00	0,00	0,00	10.754,19	0,00	10.754,19
Estimări 2015	4.008,86	509,00	0,00	0,00	0,00	0,00	4.517,86	0,00	4.517,86
Estimări 2016	4.106,54	509,00	0,00	0,00	0,00	0,00	4.615,54	0,00	4.615,54
Secțiunea de funcționare									
Buget 2013	971,66	574,91	0,00	0,00	0,00	360,00	1.906,57	318,66	1.587,91
Estimări 2014	900,00	509,00				0,00			
Estimări 2015	900,00	509,00				0,00			

Cod rând	Bugetul local	Bugetul instituțiilor publice și activităților finanțate integral sau parțial din venituri proprii	Bugetul instituțiilor publice finanțate integral din venituri proprii	Bugetul împrumuturilor		Bugetul fondurilor externe nerambursabile	Total	Transferuri între bugete**) (se scad)	Total buget general
				externe	interne				
0	1	2	3	4	5	6	7=1+2+3+4+5+6	8	9=7-8
A		900,00				0,00			
Estimări 2016		900,00	509,00			0,00			
Secțiunea de dezvoltare									
Buget 2013	12.689,73	35,00	0,00	0,00	0,00	0,00	12.724,73		12.724,73
Estimări 2014	9.345,19	0,00					9.345,19		9.345,19
Estimări 2015	3.108,86	0,00					3.108,86		3.108,86
Estimări 2016	3.206,54	0,00					3.206,54		3.206,54
Combustibil și energie									
Buget 2013	0,00	0,00	0,00	0,00	0,00	0,00	0,00	0,00	0,00
Estimări 2014	0,00	0,00	0,00	0,00	0,00	0,00	0,00	0,00	0,00
Estimări 2015	0,00	0,00	0,00	0,00	0,00	0,00	0,00	0,00	0,00
Estimări 2016	0,00	0,00	0,00	0,00	0,00	0,00	0,00	0,00	0,00
Secțiunea de funcționare									
Buget 2013	0,00	0,00	0,00	0,00	0,00	0,00	0,00		0,00
Estimări 2014	0,00	0,00	0,00	0,00	0,00	0,00	0,00		0,00
Estimări 2015	0,00	0,00	0,00	0,00	0,00	0,00	0,00		0,00
Estimări 2016	0,00	0,00	0,00	0,00	0,00	0,00	0,00		0,00
Secțiunea de dezvoltare									
Buget 2013	0,00	0,00	0,00	0,00	0,00	0,00	0,00		0,00
Estimări 2014	0,00	0,00	0,00	0,00	0,00	0,00	0,00		0,00
Estimări 2015	0,00	0,00	0,00	0,00	0,00	0,00	0,00		0,00
Estimări 2016	0,00	0,00	0,00	0,00	0,00	0,00	0,00		0,00
Agricultura, silvicultura, piscicultura și vânătoare									
Buget 2013	961,83	1.075,70	0,00	0,00	0,00	0,00	2.037,53	961,83	1.075,70
Estimări 2014	0,00	0,00	0,00	0,00	0,00	0,00	0,00	0,00	0,00
Estimări 2015	0,00	0,00	0,00	0,00	0,00	0,00	0,00	0,00	0,00
Estimări 2016	0,00	0,00	0,00	0,00	0,00	0,00	0,00	0,00	0,00
Secțiunea de funcționare									
Buget 2013	961,83	1.075,70	0,00	0,00	0,00	0,00	2.037,53	961,83	1.075,70


	Cod rând	Bugetul local	2	3	Bugetul împrumuturilor		6	8	Total	Total buget general
					externe	interne				
A	0	1	2	3	4	5	6	7=1+2+3+4+5+6	9=7-8	
	Estimări 2014	0,00	0,00					0,00		0,00
	Estimări 2015	0,00	0,00					0,00		0,00
	Estimări 2016	0,00	0,00					0,00		0,00
Secțiunea de dezvoltare										
	Buget 2013	0,00	0,00	0,00	0,00	0,00	0,00	0,00		0,00
	Estimări 2014	0,00	0,00					0,00		0,00
	Estimări 2015	0,00	0,00					0,00		0,00
	Estimări 2016	0,00	0,00					0,00		0,00
Transporturi										
	Buget 2013	18.864,52	0,00	0,00	0,00	14,00	0,00	18.878,52	0,00	18.878,52
	Estimări 2014	15.150,00	0,00	0,00	0,00	0,00	0,00	15.150,00	0,00	15.150,00
	Estimări 2015	12.621,52	0,00	0,00	0,00	0,00	0,00	12.621,52	0,00	12.621,52
	Estimări 2016	10.399,39	0,00	0,00	0,00	0,00	0,00	10.399,39	0,00	10.399,39
Secțiunea de funcționare										
	Buget 2013	5.957,00	0,00	0,00	0,00	0,00	0,00	5.957,00		5.957,00
	Estimări 2014	4.500,00	0,00					4.500,00		4.500,00
	Estimări 2015	4.700,00	0,00					4.700,00		4.700,00
	Estimări 2016	5.000,00	0,00					5.000,00		5.000,00
Secțiunea de dezvoltare										
	Buget 2013	12.907,52	0,00	0,00	0,00	14,00	0,00	12.921,52		12.921,52
	Estimări 2014	10.650,00	0,00			0,00		10.650,00		10.650,00
	Estimări 2015	7.921,52	0,00			0,00		7.921,52		7.921,52
	Estimări 2016	5.399,39	0,00			0,00		5.399,39		5.399,39
Alte acțiuni economice										
	Buget 2013	2.095,00	0,00	0,00	0,00	0,00	0,00	2.095,00	0,00	2.095,00
	Estimări 2014	355,00	0,00	0,00	0,00	0,00	0,00	355,00	0,00	355,00
	Estimări 2015	355,00	0,00	0,00	0,00	0,00	0,00	355,00	0,00	355,00
	Estimări 2016	355,00	0,00	0,00	0,00	0,00	0,00	355,00	0,00	355,00
Secțiunea de funcționare										

Cod rând	Bugetul local	Bugetul instituțiilor publice și activităților finanțate integral sau parțial din venituri proprii	Bugetul instituțiilor publice finanțate integral din venituri proprii	Bugetul împrumuturilor		Bugetul fondurilor externe nerambursabile	Total	Transferuri între bugete** (se scad)	Total buget general
				externe	interne				
0	1	2	3	4	5	6	7=1+2+3+4+5+6	8	9=7-8
A									
Buget 2013	310,00	0,00	0,00	0,00	0,00	0,00	310,00		310,00
Estimări 2014	355,00	0,00					355,00		355,00
Estimări 2015	355,00	0,00					355,00		355,00
Estimări 2016	355,00	0,00					355,00		355,00
Secțiunea de dezvoltare									
Buget 2013	1.785,00	0,00	0,00	0,00	0,00	0,00	1.785,00		1.785,00
Estimări 2014	0,00	0,00					0,00		0,00
Estimări 2015	0,00	0,00					0,00		0,00
Estimări 2016	0,00	0,00					0,00		0,00

Miercurea Ciuc, 8 aprilie 2013



PREȘEDINTE
Borboly Csaba



DIRECTOR GENERAL
Gábor László

Gábor László

BUGETUL LOCAL DETALIAT LA VENITURI PE CAPITOLE ȘI SUBCAPITOLE ȘI LA CHELTUIELI PE CAPITOLE, SUBCAPITOLE, PARAGRAFE ȘI TITLURI PE ANUL 2013 ȘI ESTIMĂRI PENTRU ANII 2014 - 2016

Nr. crt.	DENUMIREA INDICATORILOR	Cod indicator	PREVEDERI ANUALE		Trim. I.	Trim. II.	Trim. III.	Trim. IV.
			TOTAL 2013	din care credite bugetare destinate stingerii plăților restante				
A.	VENITURILE - TOTAL	00.01	131.850,27	0,00	29.256,67	36.669,65	35.737,12	30.186,83
I.	VENITURI PROPRII	48.02	36.944,58	0,00	8.902,90	9.402,30	9.409,18	9.230,20
1	I. VENITURI CURENTE	00.02	94.130,58	0,00	18.521,90	25.172,30	26.095,18	24.341,20
	A. VENITURI FISCALE	00.03	91.906,58	0,00	18.086,00	24.529,00	25.481,58	23.810,00
	A1. IMPOZIT PE VENIT, PROFIT ȘI CÂȘTIGURI DIN CAPITAL	00.04	32.610,00	0,00	8.303,00	8.239,00	8.139,00	7.929,00
	A1.2 IMPOZIT PE VENIT, PROFIT ȘI CÂȘTIGURI DIN CAPITAL DE LA PERSOANE FIZICE	00.06	32.610,00	0,00	8.303,00	8.239,00	8.139,00	7.929,00
	Cote și sume defalcate din impozitul pe venit	04.02	32.610,00	0,00	8.303,00	8.239,00	8.139,00	7.929,00
	Cote defalcate din impozitul pe venit 11,25%	04.02.01	22.890,00	0,00	5.750,00	5.850,00	5.750,00	5.540,00
	Sume alocate din cotele defalcate din impozitul pe venit pentru echilibrarea bugetelor locale 18,5%	04.02.04	9.720,00	0,00	2.553,00	2.389,00	2.389,00	2.389,00
	A4. IMPOZITE ȘI TAXE PE BUNURI SERVICII	00.10	59.296,58	0,00	9.783,00	16.290,00	17.342,58	15.881,00
	Sume defalcate din TVA	11.02	57.186,00	0,00	9.619,00	15.770,00	16.686,00	15.111,00
	Sume defalcate din taxa pe valoarea adăugată pentru finanțarea cheltuielilor descentralizate la nivelul județului	11.02.01	37.424,00	0,00	6.400,00	10.000,00	10.500,00	10.524,00
	Sume defalcate din taxa pe valoarea adăugată pentru drumuri	11.02.05	9.157,00	0,00	1.000,00	2.800,00	3.500,00	1.857,00
	Sume defalcate din taxa pe valoarea adăugată pentru echilibrarea bugetelor locale	11.02.06	10.605,00	0,00	2.219,00	2.970,00	2.686,00	2.730,00

mii lei

Nr. crt.	DENUMIREA INDICATORILOR	Cod indicator	PREVEDERI ANUALE		Trim. I.	Trim. II.	Trim. III.	Trim. IV.
			TOTAL 2013	din care credite bugetare destinate stingerii plăților restante				
	Subvenții din veniturile proprii ale Ministerului Sănătății către bugetele locale pentru finanțarea investițiilor în sănătate	42.02.18	0,00	0,00	0,00	0,00	0,00	0,00
	Subvenții din veniturile proprii ale Ministerului Sănătății către bugetele locale pentru finanțarea aparatului medicale și a echipamentelor de comunicații în urgență în sănătate	42.02.18.01	0,00	0,00	0,00	0,00	0,00	0,00
	Subvenții din veniturile proprii ale Ministerului Sănătății către bugetele locale pentru finanțarea reparațiilor capitale în sănătate	42.02.18.02	0,00	0,00	0,00	0,00	0,00	0,00
	Subvenții din veniturile proprii ale Ministerului Sănătății către bugetele locale pentru finanțarea altor investiții în sănătate	42.02.18.03	0,00	0,00	0,00	0,00	0,00	0,00
	Subvenții către bugetele locale pentru finanțarea programului multianual de asistență tehnică pentru pregătirea proiectelor de investiții publice finanțate prin Programul operațional regional 2007-2013	42.02.19	0,00	0,00	0,00	0,00	0,00	0,00
	Subvenții de la bugetul de stat către bugetele locale necesare susținerii derulării proiectelor finanțate din FEN postaderare	42.02.20	2.840,11	0,00	926,54	831,39	751,22	330,96
	Finanțarea drepturilor acordate persoanelor cu handicap	42.02.21	21.564,00	0,00	5.855,00	6.055,00	6.260,00	3.394,00
	Subvenții primite din Fondul de intervenție	42.02.28	0,00	0,00	0,00	0,00	0,00	0,00
	Finanțarea lucrărilor de cadastru imobiliar	42.02.29	0,00	0,00	0,00	0,00	0,00	0,00
	Subvenții de la bugetul de stat către bugetele locale pentru realizarea obiectivelor de investiții în turism	42.02.40	0,00	0,00	0,00	0,00	0,00	0,00
	Subvenții primite de administrațiile locale în cadrul programelor FEAGA implementate de APIA	42.02.42	78,00	0,00	60,00	10,00	8,00	0,00
	Subvenții din buget de stat pentru finanțarea camerelor agricole	42.02.44	175,00	0,00	100,00	75,00	0,00	0,00

Nr. crt.	DENUMIREA INDICATORILOR	Cod indicator	PREVEDERI ANUALE		Trim. I.	Trim. II.	Trim. III.	Trim. IV.
			TOTAL 2013	din care credite bugetare destinate stingerii plășilor restante				
	Titlul VIII. Proiecte cu finanțare din Fonduri externe nerambursabile (FEN) postaderare	56	0,00	0,00	0,00	0,00	0,00	0,00
	Titlul IX. Asistență socială	57	0,00	0,00	0,00	0,00	0,00	0,00
	Titlul X. Alte cheltuieli	59	0,00	0,00	0,00	0,00	0,00	0,00
	Titlul XII. Active nefinanciare	71	0,00	0,00	0,00	0,00	0,00	0,00
	Titlul XIII. Active financiare	72	0,00	0,00	0,00	0,00	0,00	0,00
	Titlul XV. Împrumuturi	80	0,00	0,00	0,00	0,00	0,00	0,00
	Titlul XVI. Rambursări de credite	81	0,00	0,00	0,00	0,00	0,00	0,00
	Titlul XVII. Plăți efectuate în anii precedenți și recuperate în anul curent	85	0,00	0,00	0,00	0,00	0,00	0,00
2.3	Alte servicii publice generale	54.02.50	989,80	0,00	252,98	282,48	279,38	174,96
	Titlul I. Cheltuieli de personal	10	392,80	0,00	98,48	102,48	101,38	90,46
	Titlul II. Bunuri și servicii	20	297,00	0,00	83,50	104,00	102,00	7,50
	Titlul III. Dobânzi	30	0,00	0,00	0,00	0,00	0,00	0,00
	Titlul IV. Subvenții	40	0,00	0,00	0,00	0,00	0,00	0,00
	Titlul V. Fonduri de rezervă	50	0,00	0,00	0,00	0,00	0,00	0,00
	Titlul VI. Transferuri între unități ale administrației	51	0,00	0,00	0,00	0,00	0,00	0,00
	Titlul VII. Alte transferuri	55	0,00	0,00	0,00	0,00	0,00	0,00
	Titlul VIII. Proiecte cu finanțare din Fonduri externe nerambursabile (FEN) postaderare	56	300,00	0,00	71,00	76,00	76,00	77,00
	Titlul IX. Asistență socială	57	0,00	0,00	0,00	0,00	0,00	0,00
	Titlul X. Alte cheltuieli	59	0,00	0,00	0,00	0,00	0,00	0,00
	Titlul XII. Active nefinanciare	71	0,00	0,00	0,00	0,00	0,00	0,00
	Titlul XIII. Active financiare	72	0,00	0,00	0,00	0,00	0,00	0,00
	Titlul XV. Împrumuturi	80	0,00	0,00	0,00	0,00	0,00	0,00
	Titlul XVI. Rambursări de credite	81	0,00	0,00	0,00	0,00	0,00	0,00
	Titlul XVII. Plăți efectuate în anii precedenți și recuperate în anul curent	85	0,00	0,00	0,00	0,00	0,00	0,00
2.3.1	Serviciul Public Salvamont al Consiliului Județean Harghita	54.02.50	543,00	0,00	144,38	166,88	164,88	66,86

Nr. crt.	DENUMIREA INDICATORILOR	Cod indicator	PREVEDERI ANUALE		Trim. I.	Trim. II.	Trim. III.	Trim. IV.
			TOTAL 2013	din care credite bugetare destinate stingerii plăților restante				
	Titlul VIII. Proiecte cu finanțare din Fonduri externe nerambursabile (FEN) postaderare	56	0,00	0,00	0,00	0,00	0,00	0,00
	Titlul IX. Asistență socială	57	0,00	0,00	0,00	0,00	0,00	0,00
	Titlul X. Alte cheltuieli	59	40,00	0,00	0,00	20,00	10,00	10,00
	Titlul XII. Active nefinanciare	71	0,00	0,00	0,00	0,00	0,00	0,00
	Titlul XIII. Active financiare	72	0,00	0,00	0,00	0,00	0,00	0,00
	Titlul XV. Împrumuturi	80	0,00	0,00	0,00	0,00	0,00	0,00
	Titlul XVI. Rambursări de credite	81	0,00	0,00	0,00	0,00	0,00	0,00
	Titlul XVII. Plăți efectuate în anii precedenți și recuperate în anul curent	85	0,00	0,00	0,00	0,00	0,00	0,00
III.	Partea a III-a CHELTUIELI SOCIAL CULTURALE	64.02	90.368,84	0,00	20.829,86	33.051,49	21.124,81	15.362,68
1	ÎNVĂȚĂMÂNT	65.02	11.783,00	0,00	3.524,32	3.501,97	1.875,95	2.880,76
	Titlul I. Cheltuieli de personal	10	4.239,54	0,00	1.096,92	1.169,82	1.124,83	847,97
	Titlul II. Bunuri și servicii	20	339,46	0,00	64,40	130,15	106,12	38,79
	Titlul III. Dobânzi	30	0,00	0,00	0,00	0,00	0,00	0,00
	Titlul IV. Subvenții	40	0,00	0,00	0,00	0,00	0,00	0,00
	Titlul V. Fonduri de rezervă	50	0,00	0,00	0,00	0,00	0,00	0,00
	Titlul VI. Transferuri între unități ale administrației	51	52,00	0,00	0,00	52,00	0,00	0,00
	Titlul VII. Alte transferuri	55	0,00	0,00	0,00	0,00	0,00	0,00
	Titlul VIII. Proiecte cu finanțare din Fonduri externe nerambursabile (FEN) postaderare	56	0,00	0,00	0,00	0,00	0,00	0,00
	Titlul IX. Asistență socială	57	7.152,00	0,00	2.363,00	2.150,00	645,00	1.994,00
	Titlul X. Alte cheltuieli	59	0,00	0,00	0,00	0,00	0,00	0,00
	Titlul XII. Active nefinanciare	71	0,00	0,00	0,00	0,00	0,00	0,00
	Titlul XIII. Active financiare	72	0,00	0,00	0,00	0,00	0,00	0,00
	Titlul XV. Împrumuturi	80	0,00	0,00	0,00	0,00	0,00	0,00
	Titlul XVI. Rambursări de credite	81	0,00	0,00	0,00	0,00	0,00	0,00
	Titlul XVII. Plăți efectuate în anii precedenți și recuperate în anul curent	85	0,00	0,00	0,00	0,00	0,00	0,00
1.1	Învățământ preșcolar și primar	65.02.03	7.152,00	0,00	2.363,00	2.150,00	645,00	1.994,00

Nr. crt.	DENUMIREA INDICATORILOR	Cod indicator	PREVEDERI ANUALE		Trim. I.	Trim. II.	Trim. III.	Trim. IV.
			TOTAL 2013	din care credite bugetare destinate stingerii plăților restante				
	Titlul VII. Alte transferuri	55	0,00	0,00	0,00	0,00	0,00	0,00
	Titlul VIII. Proiecte cu finanțare din Fonduri externe nerambursabile (FEN) postaderare	56	0,00	0,00	0,00	0,00	0,00	0,00
	Titlul IX. Asistență socială	57	0,00	0,00	0,00	0,00	0,00	0,00
	Titlul X. Alte cheltuieli	59	0,00	0,00	0,00	0,00	0,00	0,00
	Titlul XII. Active nefinanciare	71	0,00	0,00	0,00	0,00	0,00	0,00
	Titlul XIII. Active financiare	72	0,00	0,00	0,00	0,00	0,00	0,00
	Titlul XV. Împrumuturi	80	0,00	0,00	0,00	0,00	0,00	0,00
	Titlul XVI. Rambursări de credite	81	0,00	0,00	0,00	0,00	0,00	0,00
	Titlul XVII. Plăți efectuate în anii precedenți și recuperate în anul curent	85	0,00	0,00	0,00	0,00	0,00	0,00
1.2.1	Învățământ special	65.02.07.04	4.561,00	0,00	1.161,32	1.286,97	1.227,95	884,76
	Titlul I. Cheltuieli de personal	10	4.237,54	0,00	1.096,92	1.169,82	1.123,83	846,97
	Titlul II. Bunuri și servicii	20	323,46	0,00	64,40	117,15	104,12	37,79
	Titlul III. Dobânzi	30	0,00	0,00	0,00	0,00	0,00	0,00
	Titlul IV. Subvenții	40	0,00	0,00	0,00	0,00	0,00	0,00
	Titlul V. Fonduri de rezervă	50	0,00	0,00	0,00	0,00	0,00	0,00
	Titlul VI. Transferuri între unități ale administrației	51	0,00	0,00	0,00	0,00	0,00	0,00
	Titlul VII. Alte transferuri	55	0,00	0,00	0,00	0,00	0,00	0,00
	Titlul VIII. Proiecte cu finanțare din Fonduri externe nerambursabile (FEN) postaderare	56	0,00	0,00	0,00	0,00	0,00	0,00
	Titlul IX. Asistență socială	57	0,00	0,00	0,00	0,00	0,00	0,00
	Titlul X. Alte cheltuieli	59	0,00	0,00	0,00	0,00	0,00	0,00
	Titlul XII. Active nefinanciare	71	0,00	0,00	0,00	0,00	0,00	0,00
	Titlul XIII. Active financiare	72	0,00	0,00	0,00	0,00	0,00	0,00
	Titlul XV. Împrumuturi	80	0,00	0,00	0,00	0,00	0,00	0,00
	Titlul XVI. Rambursări de credite	81	0,00	0,00	0,00	0,00	0,00	0,00
	Titlul XVII. Plăți efectuate în anii precedenți și recuperate în anul curent	85	0,00	0,00	0,00	0,00	0,00	0,00
1.2.3	Școala specială Ocland	65.02.07.04	1.147,00	0,00	287,32	326,34	313,70	219,64

Nr. crt.	DENUMIREA INDICATORILOR	Cod indicator	PREVEDERI ANUALE		Trim. I.	Trim. II.	Trim. III.	Trim. IV.
			TOTAL 2013	din care credite bugetare destinate stingerii plășilor restante				
	Titlul XIII. Active financiare	72	0,00	0,00	0,00	0,00	0,00	0,00
	Titlul XV. Împrumuturi	80	0,00	0,00	0,00	0,00	0,00	0,00
	Titlul XVI. Rambursări de credite.	81	0,00	0,00	0,00	0,00	0,00	0,00
	Titlul XVII. Plăți efectuate în anii precedenți și recuperate în anul curent	85	0,00	0,00	0,00	0,00	0,00	0,00
2.1.2	Alte instituții și acțiuni sanitare - Active nefinanciare	66.02.50.50	753,68	0,00	0,00	418,68	300,00	35,00
	Titlul I. Cheltuieli de personal	10	0,00	0,00	0,00	0,00	0,00	0,00
	Titlul II. Bunuri și servicii	20	0,00	0,00	0,00	0,00	0,00	0,00
	Titlul III. Dobânzi	30	0,00	0,00	0,00	0,00	0,00	0,00
	Titlul IV. Subvenții	40	0,00	0,00	0,00	0,00	0,00	0,00
	Titlul V. Fonduri de rezervă	50	0,00	0,00	0,00	0,00	0,00	0,00
	Titlul VI. Transferuri între unități ale administrației	51	0,00	0,00	0,00	0,00	0,00	0,00
	Titlul VII. Alte transferuri	55	0,00	0,00	0,00	0,00	0,00	0,00
	Titlul VIII. Proiecte cu finanțare din Fonduri externe nerambursabile (FEN) postaderare	56	0,00	0,00	0,00	0,00	0,00	0,00
	Titlul IX. Asistență socială	57	0,00	0,00	0,00	0,00	0,00	0,00
	Titlul X. Alte cheltuieli	59	0,00	0,00	0,00	0,00	0,00	0,00
	Titlul XII. Active nefinanciare	71	753,68	0,00	0,00	418,68	300,00	35,00
	Titlul XIII. Active financiare	72	0,00	0,00	0,00	0,00	0,00	0,00
	Titlul XV. Împrumuturi	80	0,00	0,00	0,00	0,00	0,00	0,00
	Titlul XVI. Rambursări de credite	81	0,00	0,00	0,00	0,00	0,00	0,00
	Titlul XVII. Plăți efectuate în anii precedenți și recuperate în anul curent	85	0,00	0,00	0,00	0,00	0,00	0,00
2.2	Servicii medicale în unități sanitare cu paturi	66.02.06	10.703,41	0,00	1.154,00	8.317,41	1.192,00	40,00
	Titlul I. Cheltuieli de personal	10	0,00	0,00	0,00	0,00	0,00	0,00
	Titlul II. Bunuri și servicii	20	0,00	0,00	0,00	0,00	0,00	0,00
	Titlul III. Dobânzi	30	0,00	0,00	0,00	0,00	0,00	0,00
	Titlul IV. Subvenții	40	0,00	0,00	0,00	0,00	0,00	0,00
	Titlul V. Fonduri de rezervă	50	0,00	0,00	0,00	0,00	0,00	0,00
	Titlul VI. Transferuri între unități ale administrației	51	2.020,50	0,00	1.154,00	634,50	192,00	40,00

Nr. crt.	DENUMIREA INDICATORILOR	Cod indicator	PREVEDERI ANUALE		Trim. I.	Trim. II.	Trim. III.	Trim. IV.
			TOTAL 2013	din care credite bugetare destinate stingerii plăților restante				
	Titlul VII. Alte transferuri	55	511,16	0,00	0,00	511,16	0,00	0,00
	Titlul VIII. Proiecte cu finanțare din Fonduri externe nerambursabile (FEN) postaderare	56	0,00	0,00	0,00	0,00	0,00	0,00
	Titlul IX. Asistență socială	57	0,00	0,00	0,00	0,00	0,00	0,00
	Titlul X. Alte cheltuieli	59	0,00	0,00	0,00	0,00	0,00	0,00
	Titlul XII. Active nefinanciare	71	8.171,75	0,00	0,00	7.171,75	1.000,00	0,00
	Titlul XIII. Active financiare	72	0,00	0,00	0,00	0,00	0,00	0,00
	Titlul XV. Împrumuturi	80	0,00	0,00	0,00	0,00	0,00	0,00
	Titlul XVI. Rambursări de credite	81	0,00	0,00	0,00	0,00	0,00	0,00
	Titlul XVII. Plăți efectuate în anii precedenți și recuperate în anul curent	85	0,00	0,00	0,00	0,00	0,00	0,00
2.2.1	Spital Județean de Urgență Miercurea Ciuc	66.02.06.01	2.054,16	0,00	1.134,00	868,16	27,00	25,00
	Titlul I. Cheltuieli de personal	10	0,00	0,00	0,00	0,00	0,00	0,00
	Titlul II. Bunuri și servicii	20	0,00	0,00	0,00	0,00	0,00	0,00
	Titlul III. Dobânzi	30	0,00	0,00	0,00	0,00	0,00	0,00
	Titlul IV. Subvenții	40	0,00	0,00	0,00	0,00	0,00	0,00
	Titlul V. Fonduri de rezervă	50	0,00	0,00	0,00	0,00	0,00	0,00
	Titlul VI. Transferuri între unități ale administrației	51	1.543,00	0,00	1.134,00	357,00	27,00	25,00
	Titlul VII. Alte transferuri	55	511,16	0,00	0,00	511,16	0,00	0,00
	Titlul VIII. Proiecte cu finanțare din Fonduri externe nerambursabile (FEN) postaderare	56	0,00	0,00	0,00	0,00	0,00	0,00
	Titlul IX. Asistență socială	57	0,00	0,00	0,00	0,00	0,00	0,00
	Titlul X. Alte cheltuieli	59	0,00	0,00	0,00	0,00	0,00	0,00
	Titlul XII. Active nefinanciare	71	0,00	0,00	0,00	0,00	0,00	0,00
	Titlul XIII. Active financiare	72	0,00	0,00	0,00	0,00	0,00	0,00
	Titlul XV. Împrumuturi	80	0,00	0,00	0,00	0,00	0,00	0,00
	Titlul XVI. Rambursări de credite	81	0,00	0,00	0,00	0,00	0,00	0,00
	Titlul XVII. Plăți efectuate în anii precedenți și recuperate în anul curent	85	0,00	0,00	0,00	0,00	0,00	0,00
2.2.2	Spital de Psihiatrie Tulgheș	66.02.06.01	477,50	0,00	20,00	277,50	165,00	15,00

Nr. crt.	DENUMIREA INDICATORILOR	Cod indicator	PREVEDERI ANUALE		Trim. I.	Trim. II.	Trim. III.	Trim. IV.
			TOTAL 2013	din care credite bugetare destinate stingerii plăților restante				
	Titlul I. Cheltuieli de personal	10	0,00	0,00	0,00	0,00	0,00	0,00
	Titlul II. Bunuri și servicii	20	0,00	0,00	0,00	0,00	0,00	0,00
	Titlul III. Dobânzi	30	0,00	0,00	0,00	0,00	0,00	0,00
	Titlul IV. Subvenții	40	0,00	0,00	0,00	0,00	0,00	0,00
	Titlul V. Fonduri de rezervă	50	0,00	0,00	0,00	0,00	0,00	0,00
	Titlul VI. Transferuri între unități ale administrației	51	477,50	0,00	20,00	277,50	165,00	15,00
	Titlul VII. Alte transferuri	55	0,00	0,00	0,00	0,00	0,00	0,00
	Titlul VIII. Proiecte cu finanțare din Fonduri externe nerambursabile (FEN) postaderare	56	0,00	0,00	0,00	0,00	0,00	0,00
	Titlul IX. Asistență socială	57	0,00	0,00	0,00	0,00	0,00	0,00
	Titlul X. Alte cheltuieli	59	0,00	0,00	0,00	0,00	0,00	0,00
	Titlul XII. Active nefinanciare	71	0,00	0,00	0,00	0,00	0,00	0,00
	Titlul XIII. Active financiare	72	0,00	0,00	0,00	0,00	0,00	0,00
	Titlul XV. Împrumuturi	80	0,00	0,00	0,00	0,00	0,00	0,00
	Titlul XVI. Rambursări de credite	81	0,00	0,00	0,00	0,00	0,00	0,00
	Titlul XVII. Plăți efectuate în anii precedenți și recuperate în anul curent	85	0,00	0,00	0,00	0,00	0,00	0,00
2.2.3	Spitale generale - Active nefinanciare	66.02.06.01	8.171,75	0,00	0,00	7.171,75	1.000,00	0,00
	Titlul I. Cheltuieli de personal	10	0,00	0,00	0,00	0,00	0,00	0,00
	Titlul II. Bunuri și servicii	20	0,00	0,00	0,00	0,00	0,00	0,00
	Titlul III. Dobânzi	30	0,00	0,00	0,00	0,00	0,00	0,00
	Titlul IV. Subvenții	40	0,00	0,00	0,00	0,00	0,00	0,00
	Titlul V. Fonduri de rezervă	50	0,00	0,00	0,00	0,00	0,00	0,00
	Titlul VI. Transferuri între unități ale administrației	51	0,00	0,00	0,00	0,00	0,00	0,00
	Titlul VII. Alte transferuri	55	0,00	0,00	0,00	0,00	0,00	0,00
	Titlul VIII. Proiecte cu finanțare din Fonduri externe nerambursabile (FEN) postaderare	56	0,00	0,00	0,00	0,00	0,00	0,00
	Titlul IX. Asistență socială	57	0,00	0,00	0,00	0,00	0,00	0,00
	Titlul X. Alte cheltuieli	59	0,00	0,00	0,00	0,00	0,00	0,00
	Titlul XII. Active nefinanciare	71	8.171,75	0,00	0,00	7.171,75	1.000,00	0,00

Nr. crt.	DENUMIREA INDICATORILOR	Cod indicator	PREVEDERI ANUALE		Trim. I.	Trim. II.	Trim. III.	Trim. IV.
			TOTAL 2013	din care credite bugetare destinate stingerii plăților restante				
	Titlul XIII. Active financiare	72	0,00	0,00	0,00	0,00	0,00	0,00
	Titlul XV. Împrumuturi	80	0,00	0,00	0,00	0,00	0,00	0,00
	Titlul XVI. Rambursări de credite	81	0,00	0,00	0,00	0,00	0,00	0,00
	Titlul XVII. Plăți efectuate în anii precedenți și recuperate în anul curent	85	0,00	0,00	0,00	0,00	0,00	0,00
3	CULTURĂ, RECREERE ȘI RELIGIE	67.02	16.255,65	0,00	3.001,84	6.105,23	3.084,16	4.064,42
	Titlul I. Cheltuieli de personal	10	583,80	0,00	156,03	143,43	143,03	141,31
	Titlul II. Bunuri și servicii	20	2.250,33	0,00	550,49	858,70	446,93	394,21
	Titlul III. Dobânzi	30	0,00	0,00	0,00	0,00	0,00	0,00
	Titlul IV. Subvenții	40	0,00	0,00	0,00	0,00	0,00	0,00
	Titlul V. Fonduri de rezervă	50	0,00	0,00	0,00	0,00	0,00	0,00
	Titlul VI. Transferuri între unități ale administrației	51	4.373,52	0,00	1.100,32	1.453,10	1.201,20	618,90
	Titlul VII. Alte transferuri	55	0,00	0,00	0,00	0,00	0,00	0,00
	Titlul VIII. Proiecte cu finanțare din Fonduri externe nerambursabile (FEN) postaderare	56	0,00	0,00	0,00	0,00	0,00	0,00
	Titlul IX. Asistență socială	57	0,00	0,00	0,00	0,00	0,00	0,00
	Titlul X. Alte cheltuieli	59	7.143,00	0,00	790,00	3.650,00	1.248,00	1.455,00
	Titlul XII. Active nefinanciare	71	1.905,00	0,00	405,00	0,00	45,00	1.455,00
	Titlul XIII. Active financiare	72	0,00	0,00	0,00	0,00	0,00	0,00
	Titlul XV. Împrumuturi	80	0,00	0,00	0,00	0,00	0,00	0,00
	Titlul XVI. Rambursări de credite	81	0,00	0,00	0,00	0,00	0,00	0,00
	Titlul XVII. Plăți efectuate în anii precedenți și recuperate în anul curent	85	0,00	0,00	0,00	0,00	0,00	0,00
3.1	Servicii culturale	67.02.03	8.932,65	0,00	1.477,56	4.513,59	1.606,62	1.334,88
	Titlul I. Cheltuieli de personal	10	573,00	0,00	153,25	140,49	140,49	138,77
	Titlul II. Bunuri și servicii	20	823,13	0,00	223,99	210,00	196,93	192,21
	Titlul III. Dobânzi	30	0,00	0,00	0,00	0,00	0,00	0,00
	Titlul IV. Subvenții	40	0,00	0,00	0,00	0,00	0,00	0,00
	Titlul V. Fonduri de rezervă	50	0,00	0,00	0,00	0,00	0,00	0,00
	Titlul VI. Transferuri între unități ale administrației	51	4.288,52	0,00	1.100,32	1.453,10	1.131,20	603,90

Nr. crt.	DENUMIREA INDICATORILOR	Cod indicator	PREVEDERI ANUALE		Trim. I.	Trim. II.	Trim. III.	Trim. IV.
			TOTAL 2013	din care credite bugetare destinate stingerii plăților restante				
	Titlul VII. Alte transferuri	55	0,00	0,00	0,00	0,00	0,00	0,00
	Titlul VIII. Proiecte cu finanțare din Fonduri externe nerambursabile (FEN) postaderare	56	0,00	0,00	0,00	0,00	0,00	0,00
	Titlul IX. Asistență socială	57	0,00	0,00	0,00	0,00	0,00	0,00
	Titlul X. Alte cheltuieli	59	3.248,00	0,00	0,00	2.710,00	138,00	400,00
	Titlul XII. Active nefinanciare	71	0,00	0,00	0,00	0,00	0,00	0,00
	Titlul XIII. Active financiare	72	0,00	0,00	0,00	0,00	0,00	0,00
	Titlul XV. Împrumuturi	80	0,00	0,00	0,00	0,00	0,00	0,00
	Titlul XVI. Rambursări de credite	81	0,00	0,00	0,00	0,00	0,00	0,00
	Titlul XVII. Plăți efectuate în anii precedenți și recuperate în anul curent	85	0,00	0,00	0,00	0,00	0,00	0,00
3.1.1	Biblioteca Județeană Kájoni János	67.02.03.02	1.381,13	0,00	377,24	335,49	337,42	330,98
	Titlul I. Cheltuieli de personal	10	573,00	0,00	153,25	140,49	140,49	138,77
	Titlul II. Bunuri și servicii	20	808,13	0,00	223,99	195,00	196,93	192,21
	Titlul III. Dobânzi	30	0,00	0,00	0,00	0,00	0,00	0,00
	Titlul IV. Subvenții	40	0,00	0,00	0,00	0,00	0,00	0,00
	Titlul V. Fonduri de rezervă	50	0,00	0,00	0,00	0,00	0,00	0,00
	Titlul VI. Transferuri între unități ale administrației	51	0,00	0,00	0,00	0,00	0,00	0,00
	Titlul VII. Alte transferuri	55	0,00	0,00	0,00	0,00	0,00	0,00
	Titlul VIII. Proiecte cu finanțare din Fonduri externe nerambursabile (FEN) postaderare	56	0,00	0,00	0,00	0,00	0,00	0,00
	Titlul IX. Asistență socială	57	0,00	0,00	0,00	0,00	0,00	0,00
	Titlul X. Alte cheltuieli	59	0,00	0,00	0,00	0,00	0,00	0,00
	Titlul XII. Active nefinanciare	71	0,00	0,00	0,00	0,00	0,00	0,00
	Titlul XIII. Active financiare	72	0,00	0,00	0,00	0,00	0,00	0,00
	Titlul XV. Împrumuturi	80	0,00	0,00	0,00	0,00	0,00	0,00
	Titlul XVI. Rambursări de credite	81	0,00	0,00	0,00	0,00	0,00	0,00
	Titlul XVII. Plăți efectuate în anii precedenți și recuperate în anul curent	85	0,00	0,00	0,00	0,00	0,00	0,00
3.1.2	Școala Populară de Artă a Județului Harghita	67.02.03.05	901,00	0,00	228,00	377,00	238,00	58,00

Nr. crt.	DENUMIREA INDICATORILOR	Cod indicator	PREVEDERI ANUALE		Trim. I.	Trim. II.	Trim. III.	Trim. IV.
			TOTAL 2013	din care credite bugetare destinate singurei plăți restante				
	Titlul XII. Active nefinanciare	71	0,00	0,00	0,00	0,00	0,00	0,00
	Titlul XIII. Active financiare	72	0,00	0,00	0,00	0,00	0,00	0,00
	Titlul XV. Împrumuturi	80	0,00	0,00	0,00	0,00	0,00	0,00
	Titlul XVI. Rambursări de credite	81	0,00	0,00	0,00	0,00	0,00	0,00
	Titlul XVII. Plăți efectuate în anii precedenți și recuperate în anul curent	85	0,00	0,00	0,00	0,00	0,00	0,00
3.1.4	Consolidarea și restaurarea monumentelor istorice	67.02.03.12	2.900,00	0,00	0,00	2.600,00	0,00	300,00
	Titlul I. Cheltuieli de personal	10	0,00	0,00	0,00	0,00	0,00	0,00
	Titlul II. Bunuri și servicii	20	0,00	0,00	0,00	0,00	0,00	0,00
	Titlul III. Dobânzi	30	0,00	0,00	0,00	0,00	0,00	0,00
	Titlul IV. Subvenții	40	0,00	0,00	0,00	0,00	0,00	0,00
	Titlul V. Fonduri de rezervă	50	0,00	0,00	0,00	0,00	0,00	0,00
	Titlul VI. Transferuri între unități ale administrației	51	0,00	0,00	0,00	0,00	0,00	0,00
	Titlul VII. Alte transferuri	55	0,00	0,00	0,00	0,00	0,00	0,00
	Titlul VIII. Proiecte cu finanțare din Fonduri externe nerambursabile (FEN) postaderare	56	0,00	0,00	0,00	0,00	0,00	0,00
	Titlul IX. Asistență socială	57	0,00	0,00	0,00	0,00	0,00	0,00
	Titlul X. Alte cheltuieli	59	2.900,00	0,00	0,00	2.600,00	0,00	300,00
	Titlul XII. Active nefinanciare	71	0,00	0,00	0,00	0,00	0,00	0,00
	Titlul XIII. Active financiare	72	0,00	0,00	0,00	0,00	0,00	0,00
	Titlul XV. Împrumuturi	80	0,00	0,00	0,00	0,00	0,00	0,00
	Titlul XVI. Rambursări de credite	81	0,00	0,00	0,00	0,00	0,00	0,00
	Titlul XVII. Plăți efectuate în anii precedenți și recuperate în anul curent	85	0,00	0,00	0,00	0,00	0,00	0,00
3.1.5	Programe conform Anexa	67.02.03.12	2.900,00	0,00	0,00	2.600,00	0,00	300,00
	Titlul I. Cheltuieli de personal	10	0,00	0,00	0,00	0,00	0,00	0,00
	Titlul II. Bunuri și servicii	20	0,00	0,00	0,00	0,00	0,00	0,00
	Titlul III. Dobânzi	30	0,00	0,00	0,00	0,00	0,00	0,00
	Titlul IV. Subvenții	40	0,00	0,00	0,00	0,00	0,00	0,00
	Titlul V. Fonduri de rezervă	50	0,00	0,00	0,00	0,00	0,00	0,00

Nr. crt.	DENUMIREA INDICATORILOR	Cod indicator	PREVEDERI ANUALE		Trim. I.	Trim. II.	Trim. III.	Trim. IV.
			TOTAL 2013	din care credite bugetare destinate stingerii plăților restante				
3.2.1	Editura Harghita	67.02.03.30	497,00	0,00	109,50	156,10	105,30	126,10
	Titlul I. Cheltuieli de personal	10	0,00	0,00	0,00	0,00	0,00	0,00
	Titlul II. Bunuri și servicii	20	0,00	0,00	0,00	0,00	0,00	0,00
	Titlul III. Dobânzi	30	0,00	0,00	0,00	0,00	0,00	0,00
	Titlul IV. Subvenții	40	0,00	0,00	0,00	0,00	0,00	0,00
	Titlul V. Fonduri de rezervă	50	0,00	0,00	0,00	0,00	0,00	0,00
	Titlul VI. Transferuri între unități ale administrației	51	497,00	0,00	109,50	156,10	105,30	126,10
	Titlul VII. Alte transferuri	55	0,00	0,00	0,00	0,00	0,00	0,00
	Titlul VIII. Proiecte cu finanțare din Fonduri externe nerambursabile (FEN) postaderare	56	0,00	0,00	0,00	0,00	0,00	0,00
	Titlul IX. Asistență socială	57	0,00	0,00	0,00	0,00	0,00	0,00
	Titlul X. Alte cheltuieli	59	0,00	0,00	0,00	0,00	0,00	0,00
	Titlul XII. Active nefinanciare	71	0,00	0,00	0,00	0,00	0,00	0,00
	Titlul XIII. Active financiare	72	0,00	0,00	0,00	0,00	0,00	0,00
	Titlul XV. Împrumuturi	80	0,00	0,00	0,00	0,00	0,00	0,00
	Titlul XVI. Rambursări de credite	81	0,00	0,00	0,00	0,00	0,00	0,00
	Titlul XVII. Plăți efectuate în anii precedenți și recuperate în anul curent	85	0,00	0,00	0,00	0,00	0,00	0,00
3.2.2	Editura Harghita Népe	67.02.03.30	500,00	0,00	100,00	150,00	150,00	100,00
	Titlul I. Cheltuieli de personal	10	0,00	0,00	0,00	0,00	0,00	0,00
	Titlul II. Bunuri și servicii	20	0,00	0,00	0,00	0,00	0,00	0,00
	Titlul III. Dobânzi	30	0,00	0,00	0,00	0,00	0,00	0,00
	Titlul IV. Subvenții	40	0,00	0,00	0,00	0,00	0,00	0,00
	Titlul V. Fonduri de rezervă	50	0,00	0,00	0,00	0,00	0,00	0,00
	Titlul VI. Transferuri între unități ale administrației	51	500,00	0,00	100,00	150,00	150,00	100,00
	Titlul VII. Alte transferuri	55	0,00	0,00	0,00	0,00	0,00	0,00
	Titlul VIII. Proiecte cu finanțare din Fonduri externe nerambursabile (FEN) postaderare	56	0,00	0,00	0,00	0,00	0,00	0,00
	Titlul IX. Asistență socială	57	0,00	0,00	0,00	0,00	0,00	0,00
	Titlul X. Alte cheltuieli	59	0,00	0,00	0,00	0,00	0,00	0,00

Nr. crt.	DENUMIREA INDICATORILOR	Cod indicator	PREVEDERI ANUALE		Trim. I.	Trim. II.	Trim. III.	Trim. IV.
			TOTAL 2013	din care credite bugetare destinate stingerii plăților restante				
	Titlul VI. Transferuri între unități ale administrației	51	460,00	0,00	193,60	112,00	75,90	78,50
	Titlul VII. Alte transferuri	55	0,00	0,00	0,00	0,00	0,00	0,00
	Titlul VIII. Proiecte cu finanțare din Fonduri externe nerambursabile (FEN) postaderare	56	0,00	0,00	0,00	0,00	0,00	0,00
	Titlul IX. Asistență socială	57	0,00	0,00	0,00	0,00	0,00	0,00
	Titlul X. Alte cheltuieli	59	0,00	0,00	0,00	0,00	0,00	0,00
	Titlul XII. Active nefinanciare	71	0,00	0,00	0,00	0,00	0,00	0,00
	Titlul XIII. Active financiare	72	0,00	0,00	0,00	0,00	0,00	0,00
	Titlul XV. Împrumuturi	80	0,00	0,00	0,00	0,00	0,00	0,00
	Titlul XVI. Rambursări de credite	81	0,00	0,00	0,00	0,00	0,00	0,00
	Titlul XVII. Plăți efectuate în anii precedenți și recuperate în anul curent	85	0,00	0,00	0,00	0,00	0,00	0,00
3.3.5	Program conform Anexa	67.02.03.30	363,00	0,00	0,00	125,00	138,00	100,00
	Titlul I. Cheltuieli de personal	10	0,00	0,00	0,00	0,00	0,00	0,00
	Titlul II. Bunuri și servicii	20	15,00	0,00	0,00	15,00	0,00	0,00
	Titlul III. Dobânzi	30	0,00	0,00	0,00	0,00	0,00	0,00
	Titlul IV. Subvenții	40	0,00	0,00	0,00	0,00	0,00	0,00
	Titlul V. Fonduri de rezervă	50	0,00	0,00	0,00	0,00	0,00	0,00
	Titlul VI. Transferuri între unități ale administrației	51	0,00	0,00	0,00	0,00	0,00	0,00
	Titlul VII. Alte transferuri	55	0,00	0,00	0,00	0,00	0,00	0,00
	Titlul VIII. Proiecte cu finanțare din Fonduri externe nerambursabile (FEN) postaderare	56	0,00	0,00	0,00	0,00	0,00	0,00
	Titlul IX. Asistență socială	57	0,00	0,00	0,00	0,00	0,00	0,00
	Titlul X. Alte cheltuieli	59	348,00	0,00	0,00	110,00	138,00	100,00
	Titlul XII. Active nefinanciare	71	0,00	0,00	0,00	0,00	0,00	0,00
	Titlul XIII. Active financiare	72	0,00	0,00	0,00	0,00	0,00	0,00
	Titlul XV. Împrumuturi	80	0,00	0,00	0,00	0,00	0,00	0,00
	Titlul XVI. Rambursări de credite	81	0,00	0,00	0,00	0,00	0,00	0,00
	Titlul XVII. Plăți efectuate în anii precedenți și recuperate în anul curent	85	0,00	0,00	0,00	0,00	0,00	0,00

Nr. crt.	DENUMIREA INDICATORILOR	Cod indicator	PREVEDERI ANUALE		Trim. I.	Trim. II.	Trim. III.	Trim. IV.
			TOTAL 2013	din care credite bugetare destinate stingerii plăților restante				
	Titlul X. Alte cheltuieli	59	270,00	0,00	0,00	100,00	100,00	70,00
	Titlul XII. Active nefinanciare	71	1.500,00	0,00	0,00	0,00	45,00	1.455,00
	Titlul XIII. Active financiare	72	0,00	0,00	0,00	0,00	0,00	0,00
	Titlul XV. Împrumuturi	80	0,00	0,00	0,00	0,00	0,00	0,00
	Titlul XVI. Rambursări de credite	81	0,00	0,00	0,00	0,00	0,00	0,00
	Titlul XVII. Plăți efectuate în anii precedenți și recuperate în anul curent	85	0,00	0,00	0,00	0,00	0,00	0,00
3.5	Servicii religioase - Contribuții la salarizarea personalului neclerical	67.02.06	3.160,00	0,00	790,00	790,00	790,00	790,00
	Titlul I. Cheltuieli de personal	10	0,00	0,00	0,00	0,00	0,00	0,00
	Titlul II. Bunuri și servicii	20	0,00	0,00	0,00	0,00	0,00	0,00
	Titlul III. Dobânzi	30	0,00	0,00	0,00	0,00	0,00	0,00
	Titlul IV. Subvenții	40	0,00	0,00	0,00	0,00	0,00	0,00
	Titlul V. Fonduri de rezervă	50	0,00	0,00	0,00	0,00	0,00	0,00
	Titlul VI. Transferuri între unități ale administrației	51	0,00	0,00	0,00	0,00	0,00	0,00
	Titlul VII. Alte transferuri	55	0,00	0,00	0,00	0,00	0,00	0,00
	Titlul VIII. Proiecte cu finanțare din Fonduri externe nerambursabile (FEN) postaderare	56	0,00	0,00	0,00	0,00	0,00	0,00
	Titlul IX. Asistență socială	57	0,00	0,00	0,00	0,00	0,00	0,00
	Titlul X. Alte cheltuieli	59	3.160,00	0,00	790,00	790,00	790,00	790,00
	Titlul XII. Active nefinanciare	71	0,00	0,00	0,00	0,00	0,00	0,00
	Titlul XIII. Active financiare	72	0,00	0,00	0,00	0,00	0,00	0,00
	Titlul XV. Împrumuturi	80	0,00	0,00	0,00	0,00	0,00	0,00
	Titlul XVI. Rambursări de credite	81	0,00	0,00	0,00	0,00	0,00	0,00
	Titlul XVII. Plăți efectuate în anii precedenți și recuperate în anul curent	85	0,00	0,00	0,00	0,00	0,00	0,00
3.6	Alte servicii în domeniile culturii, recreerii și religie - Programe conform Anexa și Alte active nefinanciare	67.02.50	2.258,00	0,00	734,28	681,64	442,54	399,54
	Titlul I. Cheltuieli de personal	10	10,80	0,00	2,78	2,94	2,54	2,54
	Titlul II. Bunuri și servicii	20	1.377,20	0,00	326,50	628,70	220,00	202,00

Nr. crt.	DENUMIREA INDICATORILOR	Cod indicator	PREVEDERI ANUALE		Trim. I.	Trim. II.	Trim. III.	Trim. IV.
			TOTAL 2013	din care credite bugetare destinate stingerii plăților restante				
	Titlul XVI. Rambursări de credite	81	0,00	0,00	0,00	0,00	0,00	0,00
	Titlul XVII. Plăți efectuate în anii precedenți și recuperate în anul curent	85	0,00	0,00	0,00	0,00	0,00	0,00
4.2	Asistență socială în caz de boli și invalidități	68.02.05	27.607,50	0,00	8.144,10	7.497,20	7.697,20	4.269,00
	Titlul I. Cheltuieli de personal	10	2.688,00	0,00	780,00	779,00	778,00	351,00
	Titlul II. Bunuri și servicii	20	1.925,00	0,00	613,60	483,20	409,20	419,00
	Titlul III. Dobânzi	30	0,00	0,00	0,00	0,00	0,00	0,00
	Titlul IV. Subvenții	40	0,00	0,00	0,00	0,00	0,00	0,00
	Titlul V. Fonduri de rezervă	50	0,00	0,00	0,00	0,00	0,00	0,00
	Titlul VI. Transferuri între unități ale administrației	51	0,00	0,00	0,00	0,00	0,00	0,00
	Titlul VII. Alte transferuri	55	0,00	0,00	0,00	0,00	0,00	0,00
	Titlul VIII. Proiecte cu finanțare din Fonduri externe nerambursabile (FEN) postaderare	56	800,00	0,00	800,00	0,00	0,00	0,00
	Titlul IX. Asistență socială	57	21.564,00	0,00	5.855,00	6.055,00	6.260,00	3.394,00
	Titlul X. Alte cheltuieli	59	535,00	0,00	0,00	180,00	250,00	105,00
	Titlul XII. Active nefinanciare	71	95,50	0,00	95,50	0,00	0,00	0,00
	Titlul XIII. Active financiare	72	0,00	0,00	0,00	0,00	0,00	0,00
	Titlul XV. Împrumuturi	80	0,00	0,00	0,00	0,00	0,00	0,00
	Titlul XVI. Rambursări de credite	81	0,00	0,00	0,00	0,00	0,00	0,00
	Titlul XVII. Plăți efectuate în anii precedenți și recuperate în anul curent	85	0,00	0,00	0,00	0,00	0,00	0,00
4.2.1	Asistență socială în caz de invalidități - Direcția Generală de Asistență Socială și Protecția Copilului	68.02.05.02	27.607,50	0,00	8.144,10	7.497,20	7.697,20	4.269,00
	Titlul I. Cheltuieli de personal	10	2.688,00	0,00	780,00	779,00	778,00	351,00
	Titlul II. Bunuri și servicii	20	1.925,00	0,00	613,60	483,20	409,20	419,00
	Titlul III. Dobânzi	30	0,00	0,00	0,00	0,00	0,00	0,00
	Titlul IV. Subvenții	40	0,00	0,00	0,00	0,00	0,00	0,00
	Titlul V. Fonduri de rezervă	50	0,00	0,00	0,00	0,00	0,00	0,00
	Titlul VI. Transferuri între unități ale administrației	51	0,00	0,00	0,00	0,00	0,00	0,00
	Titlul VII. Alte transferuri	55	0,00	0,00	0,00	0,00	0,00	0,00

Nr. crt.	DENUMIREA INDICATORILOR	Cod indicator	PREVEDERI ANUALE		Trim. I.	Trim. II.	Trim. III.	Trim. IV.
			TOTAL 2013	din care credite bugetare destinate stingerii plășilor restante				
4.4	Alte cheltuieli în domeniul asigurărilor și asistenței sociale - Programe conform Anexa	68.02.50	30,00	0,00	0,00	20,00	10,00	0,00
	Titlul I. Cheltuieli de personal	10	0,00	0,00	0,00	0,00	0,00	0,00
	Titlul II. Bunuri și servicii	20	0,00	0,00	0,00	0,00	0,00	0,00
	Titlul III. Dobânzi	30	0,00	0,00	0,00	0,00	0,00	0,00
	Titlul IV. Subvenții	40	0,00	0,00	0,00	0,00	0,00	0,00
	Titlul V. Fonduri de rezervă	50	0,00	0,00	0,00	0,00	0,00	0,00
	Titlul VI. Transferuri între unități ale administrației	51	0,00	0,00	0,00	0,00	0,00	0,00
	Titlul VII. Alte transferuri	55	0,00	0,00	0,00	0,00	0,00	0,00
	Titlul VIII. Proiecte cu finanțare din Fonduri externe nerambursabile (FEN) postaderare	56	0,00	0,00	0,00	0,00	0,00	0,00
	Titlul IX. Asistență socială	57	0,00	0,00	0,00	0,00	0,00	0,00
	Titlul X. Alte cheltuieli	59	30,00	0,00	0,00	20,00	10,00	0,00
	Titlul XII. Active nefinanciare	71	0,00	0,00	0,00	0,00	0,00	0,00
	Titlul XIII. Active financiare	72	0,00	0,00	0,00	0,00	0,00	0,00
	Titlul XV. Împrumuturi	80	0,00	0,00	0,00	0,00	0,00	0,00
	Titlul XVI. Rambursări de credite	81	0,00	0,00	0,00	0,00	0,00	0,00
	Titlul XVII. Plăți efectuate în anii precedenți și recuperate în anul curent	85	0,00	0,00	0,00	0,00	0,00	0,00
IV.	Partea a IV-a SERVICII ȘI DEZVOLTARE PUBLICĂ, LOCUINȚE, MEDIU ȘI APE	69.02	5.066,72	0,00	0,00	3.366,72	700,00	1.000,00
1	LOCUINȚE, SERVICII ȘI DEZVOLTARE PUBLICĂ	70.02	3.466,72	0,00	0,00	1.766,72	700,00	1.000,00
	Titlul I. Cheltuieli de personal	10	0,00	0,00	0,00	0,00	0,00	0,00
	Titlul II. Bunuri și servicii	20	0,00	0,00	0,00	0,00	0,00	0,00
	Titlul III. Dobânzi	30	0,00	0,00	0,00	0,00	0,00	0,00
	Titlul IV. Subvenții	40	0,00	0,00	0,00	0,00	0,00	0,00
	Titlul V. Fonduri de rezervă	50	0,00	0,00	0,00	0,00	0,00	0,00
	Titlul VI. Transferuri între unități ale administrației	51	0,00	0,00	0,00	0,00	0,00	0,00
	Titlul VII. Alte transferuri	55	0,00	0,00	0,00	0,00	0,00	0,00

Nr. crt.	DENUMIREA INDICATORILOR	Cod indicator	PREVEDERI ANUALE		Trim. I.	Trim. II.	Trim. III.	Trim. IV.
			TOTAL 2013	din care credite bugetare destinate stingerii plășilor restante				
	Titlul VIII. Proiecte cu finanțare din Fonduri externe nerambursabile (FEN) postaderare	56	0,00	0,00	0,00	0,00	0,00	0,00
	Titlul IX. Asistență socială	57	0,00	0,00	0,00	0,00	0,00	0,00
	Titlul X. Alte cheltuieli	59	0,00	0,00	0,00	0,00	0,00	0,00
	Titlul XII. Active nefinanciare	71	3.466,72	0,00	1.766,72	700,00	1.000,00	0,00
	Titlul XIII. Active financiare	72	0,00	0,00	0,00	0,00	0,00	0,00
	Titlul XV. Împrumuturi	80	0,00	0,00	0,00	0,00	0,00	0,00
	Titlul XVI. Rambursări de credite	81	0,00	0,00	0,00	0,00	0,00	0,00
	Titlul XVII. Plăți efectuate în anii precedenți și recuperate în anul curent	85	0,00	0,00	0,00	0,00	0,00	0,00
1.1	Alimentare cu apa și amenajări hidrotehnice	70.02.05	1.466,72	0,00	766,72	300,00	400,00	0,00
	Titlul I. Cheltuieli de personal	10	0,00	0,00	0,00	0,00	0,00	0,00
	Titlul II. Bunuri și servicii	20	0,00	0,00	0,00	0,00	0,00	0,00
	Titlul III. Dobânzi	30	0,00	0,00	0,00	0,00	0,00	0,00
	Titlul IV. Subvenții	40	0,00	0,00	0,00	0,00	0,00	0,00
	Titlul V. Fonduri de rezervă	50	0,00	0,00	0,00	0,00	0,00	0,00
	Titlul VI. Transferuri între unități ale administrației	51	0,00	0,00	0,00	0,00	0,00	0,00
	Titlul VII. Alte transferuri	55	0,00	0,00	0,00	0,00	0,00	0,00
	Titlul VIII. Proiecte cu finanțare din Fonduri externe nerambursabile (FEN) postaderare	56	0,00	0,00	0,00	0,00	0,00	0,00
	Titlul IX. Asistență socială	57	0,00	0,00	0,00	0,00	0,00	0,00
	Titlul X. Alte cheltuieli	59	0,00	0,00	0,00	0,00	0,00	0,00
	Titlul XII. Active nefinanciare	71	1.466,72	0,00	766,72	300,00	400,00	0,00
	Titlul XIII. Active financiare	72	0,00	0,00	0,00	0,00	0,00	0,00
	Titlul XV. Împrumuturi	80	0,00	0,00	0,00	0,00	0,00	0,00
	Titlul XVI. Rambursări de credite	81	0,00	0,00	0,00	0,00	0,00	0,00
	Titlul XVII. Plăți efectuate în anii precedenți și recuperate în anul curent	85	0,00	0,00	0,00	0,00	0,00	0,00
1.1.1	Alimentare cu apa - Proiect sistem alimentare cu apa și de canalizare -	70.02.05.01	1.466,72	0,00	766,72	300,00	400,00	0,00

Nr. crt.	DENUMIREA INDICATORILOR	Cod indicator	PREVEDERI ANUALE		Trim. I.	Trim. II.	Trim. III.	Trim. IV.
			TOTAL 2013	din care credite bugetare destinate stingerii plăților restante				
	Titlul I. Cheltuieli de personal	10	0,00	0,00	0,00	0,00	0,00	0,00
	Titlul II. Bunuri și servicii	20	0,00	0,00	0,00	0,00	0,00	0,00
	Titlul III. Dobânzi	30	0,00	0,00	0,00	0,00	0,00	0,00
	Titlul IV. Subvenții	40	0,00	0,00	0,00	0,00	0,00	0,00
	Titlul V. Fonduri de rezervă	50	0,00	0,00	0,00	0,00	0,00	0,00
	Titlul VI. Transferuri între unități ale administrației	51	0,00	0,00	0,00	0,00	0,00	0,00
	Titlul VII. Alte transferuri	55	0,00	0,00	0,00	0,00	0,00	0,00
	Titlul VIII. Proiecte cu finanțare din Fonduri externe nerambursabile (FEN) postaderare	56	0,00	0,00	0,00	0,00	0,00	0,00
	Titlul IX. Asistență socială	57	0,00	0,00	0,00	0,00	0,00	0,00
	Titlul X. Alte cheltuieli	59	0,00	0,00	0,00	0,00	0,00	0,00
	Titlul XII. Active nefinanciare	71	1.466,72	0,00	0,00	766,72	300,00	400,00
	Titlul XIII. Active financiare	72	0,00	0,00	0,00	0,00	0,00	0,00
	Titlul XV. Împrumuturi	80	0,00	0,00	0,00	0,00	0,00	0,00
	Titlul XVI. Rambursări de credite	81	0,00	0,00	0,00	0,00	0,00	0,00
	Titlul XVII. Plăți efectuate în anii precedenți și recuperate în anul curent	85	0,00	0,00	0,00	0,00	0,00	0,00
1.2	Alte servicii în domeniile locuințelor, serviciilor și dezvoltării comunale - Alimentare cu energie electrica a localitatilor neelectrificate	70.02.50	2.000,00	0,00	0,00	1.000,00	400,00	600,00
	Titlul I. Cheltuieli de personal	10	0,00	0,00	0,00	0,00	0,00	0,00
	Titlul II. Bunuri și servicii	20	0,00	0,00	0,00	0,00	0,00	0,00
	Titlul III. Dobânzi	30	0,00	0,00	0,00	0,00	0,00	0,00
	Titlul IV. Subvenții	40	0,00	0,00	0,00	0,00	0,00	0,00
	Titlul V. Fonduri de rezervă	50	0,00	0,00	0,00	0,00	0,00	0,00
	Titlul VI. Transferuri între unități ale administrației	51	0,00	0,00	0,00	0,00	0,00	0,00
	Titlul VII. Alte transferuri	55	0,00	0,00	0,00	0,00	0,00	0,00
	Titlul VIII. Proiecte cu finanțare din Fonduri externe nerambursabile (FEN) postaderare	56	0,00	0,00	0,00	0,00	0,00	0,00
	Titlul IX. Asistență socială	57	0,00	0,00	0,00	0,00	0,00	0,00

Nr. crt.	DENUMIREA INDICATORILOR	Cod indicator	PREVEDERI ANUALE		Trim. I.	Trim. II.	Trim. III.	Trim. IV.
			TOTAL 2013	din care credite bugetare destinate stingerii plăților restante				
	Titlul IV. Subvenții	40	0,00	0,00	0,00	0,00	0,00	0,00
	Titlul V. Fonduri de rezervă	50	0,00	0,00	0,00	0,00	0,00	0,00
	Titlul VI. Transferuri între unități ale administrației	51	50,00	0,00	0,00	50,00	0,00	0,00
	Titlul VII. Alte transferuri	55	0,00	0,00	0,00	0,00	0,00	0,00
	Titlul VIII. Proiecte cu finanțare din Fonduri externe nerambursabile (FEN) postaderare	56	0,00	0,00	0,00	0,00	0,00	0,00
	Titlul IX. Asistență socială	57	0,00	0,00	0,00	0,00	0,00	0,00
	Titlul X. Alte cheltuieli	59	0,00	0,00	0,00	0,00	0,00	0,00
	Titlul XII. Active nefinanciare	71	0,00	0,00	0,00	0,00	0,00	0,00
	Titlul XIII. Active financiare	72	0,00	0,00	0,00	0,00	0,00	0,00
	Titlul XV. Împrumuturi	80	0,00	0,00	0,00	0,00	0,00	0,00
	Titlul XVI. Rambursări de credite	81	0,00	0,00	0,00	0,00	0,00	0,00
	Titlul XVII. Plăți efectuate în anii precedenți și recuperate în anul curent	85	0,00	0,00	0,00	0,00	0,00	0,00
2.2	PROIECT - Sistem integrat de management al deșeurilor în județul Harghita	74.02.05.02	1.550,00	0,00	0,00	1.550,00	0,00	0,00
	Titlul I. Cheltuieli de personal	10	0,00	0,00	0,00	0,00	0,00	0,00
	Titlul II. Bunuri și servicii	20	0,00	0,00	0,00	0,00	0,00	0,00
	Titlul III. Dobânzi	30	0,00	0,00	0,00	0,00	0,00	0,00
	Titlul IV. Subvenții	40	0,00	0,00	0,00	0,00	0,00	0,00
	Titlul V. Fonduri de rezervă	50	0,00	0,00	0,00	0,00	0,00	0,00
	Titlul VI. Transferuri între unități ale administrației	51	0,00	0,00	0,00	0,00	0,00	0,00
	Titlul VII. Alte transferuri	55	0,00	0,00	0,00	0,00	0,00	0,00
	Titlul VIII. Proiecte cu finanțare din Fonduri externe nerambursabile (FEN) postaderare	56	0,00	0,00	0,00	0,00	0,00	0,00
	Titlul IX. Asistență socială	57	0,00	0,00	0,00	0,00	0,00	0,00
	Titlul X. Alte cheltuieli	59	0,00	0,00	0,00	0,00	0,00	0,00
	Titlul XII. Active nefinanciare	71	1.550,00	0,00	0,00	1.550,00	0,00	0,00
	Titlul XIII. Active financiare	72	0,00	0,00	0,00	0,00	0,00	0,00
	Titlul XV. Împrumuturi	80	0,00	0,00	0,00	0,00	0,00	0,00

Nr. crt.	DENUMIREA INDICATORILOR	Cod indicator	PREVEDERI ANUALE		Trim. I.	Trim. II.	Trim. III.	Trim. IV.
			TOTAL 2013	din care credite bugetare destinate stingerii plăților restante				
	Titlul XVI. Rambursări de credite	81	0,00	0,00	0,00	0,00	0,00	0,00
	Titlul XVII. Plăți efectuate în anii precedenți și recuperate în anul curent	85	0,00	0,00	0,00	0,00	0,00	0,00
V.	Partea a V-a ACTIUNI ECONOMICE	79.02	35.582,74	1.034,80	4.219,97	14.926,14	7.709,41	8.727,22
1	ACTIUNI GENERALE ECONOMICE, COMERCIALE ȘI DE MUNCĂ	80.02	13.661,39	47,29	1.043,17	6.582,65	3.669,66	2.365,91
	Titlul I. Cheltuieli de personal	10	20,00	0,00	1,00	6,00	6,00	7,00
	Titlul II. Bunuri și servicii	20	633,00	0,00	55,75	167,50	195,25	214,50
	Titlul III. Dobânzi	30	0,00	0,00	0,00	0,00	0,00	0,00
	Titlul IV. Subvenții	40	0,00	0,00	0,00	0,00	0,00	0,00
	Titlul V. Fonduri de rezervă	50	0,00	0,00	0,00	0,00	0,00	0,00
	Titlul VI. Transferuri între unități ale administrației	51	318,66	0,00	86,60	111,10	58,55	62,41
	Titlul VII. Alte transferuri	55	129,46	0,00	0,00	129,46	0,00	0,00
	Titlul VIII. Proiecte cu finanțare din Fonduri externe nerambursabile (FEN) postaderare	56	10.663,66	47,29	899,82	5.623,58	2.138,86	2.001,40
	Titlul IX. Asistență socială	57	0,00	0,00	0,00	0,00	0,00	0,00
	Titlul X. Alte cheltuieli	59	0,00	0,00	0,00	0,00	0,00	0,00
	Titlul XII. Active nefinanciare	71	1.538,61	0,00	0,00	287,01	1.171,00	80,60
	Titlul XIII. Active financiare	72	358,00	0,00	0,00	258,00	100,00	0,00
	Titlul XV. Împrumuturi	80	0,00	0,00	0,00	0,00	0,00	0,00
	Titlul XVI. Rambursări de credite	81	0,00	0,00	0,00	0,00	0,00	0,00
	Titlul XVII. Plăți efectuate în anii precedenți și recuperate în anul curent	85	0,00	0,00	0,00	0,00	0,00	0,00
1.1	Actiuni generale economice și comerciale	80.02.01	13.661,39	47,29	1.043,17	6.582,65	3.669,66	2.365,91
	Titlul I. Cheltuieli de personal	10	20,00	0,00	1,00	6,00	6,00	7,00
	Titlul II. Bunuri și servicii	20	633,00	0,00	55,75	167,50	195,25	214,50
	Titlul III. Dobânzi	30	0,00	0,00	0,00	0,00	0,00	0,00
	Titlul IV. Subvenții	40	0,00	0,00	0,00	0,00	0,00	0,00
	Titlul V. Fonduri de rezervă	50	0,00	0,00	0,00	0,00	0,00	0,00
	Titlul VI. Transferuri între unități ale administrației	51	318,66	0,00	86,60	111,10	58,55	62,41

Nr. crt.	DENUMIREA INDICATORILOR	Cod indicator	PREVEDERI ANUALE		Trim. I.	Trim. II.	Trim. III.	Trim. IV.
			TOTAL 2013	din care credite bugetare destinate stingerii plăgilor restante				
	Titlul VII. Alte transferuri	55	129,46	0,00	0,00	129,46	0,00	0,00
	Titlul VIII. Proiecte cu finanțare din Fonduri externe nerambursabile (FEN) postaderare	56	10.663,66	47,29	899,82	5.623,58	2.138,86	2.001,40
	Titlul IX. Asistență socială	57	0,00	0,00	0,00	0,00	0,00	0,00
	Titlul X. Alte cheltuieli	59	0,00	0,00	0,00	0,00	0,00	0,00
	Titlul XII. Active nefinanciare	71	1.538,61	0,00	0,00	287,01	1.171,00	80,60
	Titlul XIII. Active financiare	72	358,00	0,00	0,00	258,00	100,00	0,00
	Titlul XV. Împrumuturi	80	0,00	0,00	0,00	0,00	0,00	0,00
	Titlul XVI. Rambursări de credite	81	0,00	0,00	0,00	0,00	0,00	0,00
	Titlul XVII. Plăți efectuate în anii precedenți și recuperate în anul curent	85	0,00	0,00	0,00	0,00	0,00	0,00
1.1.1	Prevenire și combatere inundații și ghețuri - Comisia județeană de apărare împotriva dezastrelor	80.02.01.06	200,00	0,00	0,00	50,00	50,00	100,00
	Titlul I. Cheltuieli de personal	10	0,00	0,00	0,00	0,00	0,00	0,00
	Titlul II. Bunuri și servicii	20	200,00	0,00	0,00	50,00	50,00	100,00
	Titlul III. Dobânzi	30	0,00	0,00	0,00	0,00	0,00	0,00
	Titlul IV. Subvenții	40	0,00	0,00	0,00	0,00	0,00	0,00
	Titlul V. Fonduri de rezervă	50	0,00	0,00	0,00	0,00	0,00	0,00
	Titlul VI. Transferuri între unități ale administrației	51	0,00	0,00	0,00	0,00	0,00	0,00
	Titlul VII. Alte transferuri	55	0,00	0,00	0,00	0,00	0,00	0,00
	Titlul VIII. Proiecte cu finanțare din Fonduri externe nerambursabile (FEN) postaderare	56	0,00	0,00	0,00	0,00	0,00	0,00
	Titlul IX. Asistență socială	57	0,00	0,00	0,00	0,00	0,00	0,00
	Titlul X. Alte cheltuieli	59	0,00	0,00	0,00	0,00	0,00	0,00
	Titlul XII. Active nefinanciare	71	0,00	0,00	0,00	0,00	0,00	0,00
	Titlul XIII. Active financiare	72	0,00	0,00	0,00	0,00	0,00	0,00
	Titlul XV. Împrumuturi	80	0,00	0,00	0,00	0,00	0,00	0,00
	Titlul XVI. Rambursări de credite	81	0,00	0,00	0,00	0,00	0,00	0,00
	Titlul XVII. Plăți efectuate în anii precedenți și recuperate în anul curent	85	0,00	0,00	0,00	0,00	0,00	0,00

Nr. crt.	DENUMIREA INDICATORILOR	Cod indicator	PREVEDERI ANUALE		Trim. I.	Trim. II.	Trim. III.	Trim. IV.
			TOTAL 2013	din care credite bugetare destinate stingerii plăților restante				
1.1.2	Programe de dezvoltare regională și socială	80.02.01.10	13.142,73	47,29	956,57	6.421,55	3.561,11	2.203,50
	Titlul I. Cheltuieli de personal	10	20,00	0,00	1,00	6,00	6,00	7,00
	Titlul II. Bunuri și servicii	20	433,00	0,00	55,75	117,50	145,25	114,50
	Titlul III. Dobânzi	30	0,00	0,00	0,00	0,00	0,00	0,00
	Titlul IV. Subvenții	40	0,00	0,00	0,00	0,00	0,00	0,00
	Titlul V. Fonduri de rezervă	50	0,00	0,00	0,00	0,00	0,00	0,00
	Titlul VI. Transferuri între unități ale administrației	51	0,00	0,00	0,00	0,00	0,00	0,00
	Titlul VII. Alte transferuri	55	129,46	0,00	0,00	129,46	0,00	0,00
	Titlul VIII. Proiecte cu finanțare din Fonduri externe nerambursabile (FEN) postaderare	56	10.663,66	47,29	899,82	5.623,58	2.138,86	2.001,40
	Titlul IX. Asistență socială	57	0,00	0,00	0,00	0,00	0,00	0,00
	Titlul X. Alte cheltuieli	59	0,00	0,00	0,00	0,00	0,00	0,00
	Titlul XII. Active nefinanciare	71	1.538,61	0,00	0,00	287,01	1.171,00	80,60
	Titlul XIII. Active financiare	72	358,00	0,00	0,00	258,00	100,00	0,00
	Titlul XV. Împrumuturi	80	0,00	0,00	0,00	0,00	0,00	0,00
	Titlul XVI. Rambursări de credite	81	0,00	0,00	0,00	0,00	0,00	0,00
	Titlul XVII. Plăți efectuate în anii precedenți și recuperate în anul curent	85	0,00	0,00	0,00	0,00	0,00	0,00
1.1.2.1	Programe de dezvoltare regională și socială - Active nefinanciare; Contribuții la constituirea de asociații	80.02.01.10	1.896,61	0,00	0,00	545,01	1.271,00	80,60
	Titlul I. Cheltuieli de personal	10	0,00	0,00	0,00	0,00	0,00	0,00
	Titlul II. Bunuri și servicii	20	0,00	0,00	0,00	0,00	0,00	0,00
	Titlul III. Dobânzi	30	0,00	0,00	0,00	0,00	0,00	0,00
	Titlul IV. Subvenții	40	0,00	0,00	0,00	0,00	0,00	0,00
	Titlul V. Fonduri de rezervă	50	0,00	0,00	0,00	0,00	0,00	0,00
	Titlul VI. Transferuri între unități ale administrației	51	0,00	0,00	0,00	0,00	0,00	0,00
	Titlul VII. Alte transferuri	55	0,00	0,00	0,00	0,00	0,00	0,00
	Titlul VIII. Proiecte cu finanțare din Fonduri externe nerambursabile (FEN) postaderare	56	0,00	0,00	0,00	0,00	0,00	0,00
	Titlul IX. Asistență socială	57	0,00	0,00	0,00	0,00	0,00	0,00

Nr. crt.	DENUMIREA INDICATORILOR	Cod indicator	PREVEDERI ANUALE		Trim. I.	Trim. II.	Trim. III.	Trim. IV.
			TOTAL 2013	din care credite bugetare destinate stingerii plăților restante				
	Titlul X. Alte cheltuieli	59	0,00	0,00	0,00	0,00	0,00	0,00
	Titlul XII. Active nefinanciare	71	1.538,61	0,00	287,01	1.171,00	80,60	0,00
	Titlul XIII. Active financiare	72	358,00	0,00	258,00	100,00	0,00	0,00
	Titlul XV. Împrumuturi	80	0,00	0,00	0,00	0,00	0,00	0,00
	Titlul XVI. Rambursări de credite	81	0,00	0,00	0,00	0,00	0,00	0,00
	Titlul XVII. Plăți efectuate în anii precedenți și recuperate în anul curent	85	0,00	0,00	0,00	0,00	0,00	0,00
1.1.2.2	Programe de dezvoltare regională și socială - Programe conform Anexa	80.02.01.10	453,00	0,00	123,50	151,25	121,50	0,00
	Titlul I. Cheltuieli de personal	10	20,00	0,00	6,00	6,00	7,00	0,00
	Titlul II. Bunuri și servicii	20	433,00	0,00	117,50	145,25	114,50	0,00
	Titlul III. Dobânzi	30	0,00	0,00	0,00	0,00	0,00	0,00
	Titlul IV. Subvenții	40	0,00	0,00	0,00	0,00	0,00	0,00
	Titlul V. Fonduri de rezervă	50	0,00	0,00	0,00	0,00	0,00	0,00
	Titlul VI. Transferuri între unități ale administrației	51	0,00	0,00	0,00	0,00	0,00	0,00
	Titlul VII. Alte transferuri	55	0,00	0,00	0,00	0,00	0,00	0,00
	Titlul VIII. Proiecte cu finanțare din Fonduri externe nerambursabile (FEN) postaderare	56	0,00	0,00	0,00	0,00	0,00	0,00
	Titlul IX. Asistență socială	57	0,00	0,00	0,00	0,00	0,00	0,00
	Titlul X. Alte cheltuieli	59	0,00	0,00	0,00	0,00	0,00	0,00
	Titlul XII. Active nefinanciare	71	0,00	0,00	0,00	0,00	0,00	0,00
	Titlul XIII. Active financiare	72	0,00	0,00	0,00	0,00	0,00	0,00
	Titlul XV. Împrumuturi	80	0,00	0,00	0,00	0,00	0,00	0,00
	Titlul XVI. Rambursări de credite	81	0,00	0,00	0,00	0,00	0,00	0,00
	Titlul XVII. Plăți efectuate în anii precedenți și recuperate în anul curent	85	0,00	0,00	0,00	0,00	0,00	0,00
1.1.2.3	Programe de dezvoltare regională și socială - PROIECTE FINANȚATE DIN FONDURI EXTERNE NERAMBURSABILE POSTADERARE	80.02.01.10	10.793,12	47,29	5.753,04	2.138,86	2.001,40	0,00
	Titlul I. Cheltuieli de personal	10	0,00	0,00	0,00	0,00	0,00	0,00

Nr. crt.	DENUMIREA INDICATORILOR	Cod indicator	PREVEDERI ANUALE		Trim. I.	Trim. II.	Trim. III.	Trim. IV.
			TOTAL 2013	din care credite bugetare destinate stingerii plăților restante				
	Titlul XIII. Active financiare	72	0,00	0,00	0,00	0,00	0,00	0,00
	Titlul XV. Împrumuturi	80	0,00	0,00	0,00	0,00	0,00	0,00
	Titlul XVI. Rambursări de credite	81	0,00	0,00	0,00	0,00	0,00	0,00
	Titlul XVII. Plăți efectuate în anii precedenți și recuperate în anul curent	85	0,00	0,00	0,00	0,00	0,00	0,00
2	PROIECTE FINANȚATE DIN FONDURI FEDR: Proiect - CIV PRO - Regional Strategies for Disaster Prevention - Program de Cooperare Teritorială Europeană INTERREG IV C - Elaborare strategii pentru soluționarea calamităților naturale; Program - ROBINWOOD - Program de Cooperare Teritorială Europeană INTERREG IV C - Schimb de bune practici privind gestionarea fondului forestier; Proiect - E - Guvernare; Drumul porților secuiești; Pe urmele legendelor Harghitene; Promovarea apelor minerale; Ecouri în turism; Promovarea valorilor și tradițiilor în județul Harghita și Covasna; CLEAR; RECULTIVATUR; Muzică veche; Situri istorice; Proiect - „Centru inovativ de dezvoltare economică în județul Harghita - Harghita Business Center”, „Plan de Management Integrat revizuit pe principii N2000 pentru Parcul Național Cheile Bicazului-Hășmaș”, „Echipamente pentru îmbunătățirea intervențiilor în situații de urgență SMURD 2”, „CreArt – Network of Cities for Artistic Creation”, „Engage Enhancing „Next Generation Access” Growth in Europe”, „CCIC – Provocări complexe – orașe inovatoare”, SEEMIG, Modernizar	80.02.01.10	10.555,12	47,29	881,82	5.568,04	2.118,86	1.986,40
	Titlul I. Cheltuieli de personal	10	0,00	0,00	0,00	0,00	0,00	0,00
	Titlul II. Bunuri și servicii	20	0,00	0,00	0,00	0,00	0,00	0,00
	Titlul III. Dobânzi	30	0,00	0,00	0,00	0,00	0,00	0,00
	Titlul IV. Subvenții	40	0,00	0,00	0,00	0,00	0,00	0,00

Nr. crt.	DENUMIREA INDICATORILOR	Cod indicator	PREVEDERI ANUALE		Trim. I.	Trim. II.	Trim. III.	Trim. IV.
			TOTAL 2013	elin care credite bugetare destinate spingerii plăților restante				
	Titlul XVII. Plăți efectuate în anii precedenți și recuperate în anul curent	85	0,00	0,00	0,00	0,00	0,00	0,00
1.1.3	Programe de dezvoltare regională și socială -	80.02.01.10	0,00	0,00	0,00	0,00	0,00	0,00
1.1.4	Alte cheltuieli pentru acțiuni generale economice și comerciale	80.02.01.30	318,66	0,00	86,60	111,10	58,55	62,41
	Titlul I. Cheltuieli de personal	10	0,00	0,00	0,00	0,00	0,00	0,00
	Titlul II. Bunuri și servicii	20	0,00	0,00	0,00	0,00	0,00	0,00
	Titlul III. Dobânzi	30	0,00	0,00	0,00	0,00	0,00	0,00
	Titlul IV. Subvenții	40	0,00	0,00	0,00	0,00	0,00	0,00
	Titlul V. Fonduri de rezervă	50	0,00	0,00	0,00	0,00	0,00	0,00
	Titlul VI. Transferuri între unități ale administrației	51	318,66	0,00	86,60	111,10	58,55	62,41
	Titlul VII. Alte transferuri	55	0,00	0,00	0,00	0,00	0,00	0,00
	Titlul VIII. Proiecte cu finanțare din Fonduri externe nerambursabile (FEN) postaderare	56	0,00	0,00	0,00	0,00	0,00	0,00
	Titlul IX. Asistență socială	57	0,00	0,00	0,00	0,00	0,00	0,00
	Titlul X. Alte cheltuieli	59	0,00	0,00	0,00	0,00	0,00	0,00
	Titlul XII. Active nefinanciare	71	0,00	0,00	0,00	0,00	0,00	0,00
	Titlul XIII. Active financiare	72	0,00	0,00	0,00	0,00	0,00	0,00
	Titlul XV. Împrumuturi	80	0,00	0,00	0,00	0,00	0,00	0,00
	Titlul XVI. Rambursări de credite	81	0,00	0,00	0,00	0,00	0,00	0,00
	Titlul XVII. Plăți efectuate în anii precedenți și recuperate în anul curent	85	0,00	0,00	0,00	0,00	0,00	0,00
1.1.4.1	Centrul Multifuncțional al Consiliului Județean Harghita	80.02.01.30	318,66	0,00	86,60	111,10	58,55	62,41
	Titlul I. Cheltuieli de personal	10	0,00	0,00	0,00	0,00	0,00	0,00
	Titlul II. Bunuri și servicii	20	0,00	0,00	0,00	0,00	0,00	0,00
	Titlul III. Dobânzi	30	0,00	0,00	0,00	0,00	0,00	0,00
	Titlul IV. Subvenții	40	0,00	0,00	0,00	0,00	0,00	0,00
	Titlul V. Fonduri de rezervă	50	0,00	0,00	0,00	0,00	0,00	0,00
	Titlul VI. Transferuri între unități ale administrației	51	318,66	0,00	86,60	111,10	58,55	62,41

Nr. crt.	DENUMIREA INDICATORILOR	Cod indicator	PREVEDERI ANUALE		Trim. I.	Trim. II.	Trim. III.	Trim. IV.
			TOTAL 2013	din care credite bugetare destinate stingerii plăților restante				
2.1	Agricultură	83.02.03	961,83	0,00	281,93	284,20	221,35	174,35
	Titlul I. Cheltuieli de personal	10	0,00	0,00	0,00	0,00	0,00	0,00
	Titlul II. Bunuri și servicii	20	0,00	0,00	0,00	0,00	0,00	0,00
	Titlul III. Dobânzi	30	0,00	0,00	0,00	0,00	0,00	0,00
	Titlul IV. Subvenții	40	0,00	0,00	0,00	0,00	0,00	0,00
	Titlul V. Fonduri de rezervă	50	0,00	0,00	0,00	0,00	0,00	0,00
	Titlul VI. Transferuri între unități ale administrației	51	961,83	0,00	281,93	284,20	221,35	174,35
	Titlul VII. Alte transferuri	55	0,00	0,00	0,00	0,00	0,00	0,00
	Titlul VIII. Proiecte cu finanțare din Fonduri externe nerambursabile (FEN) postaderare	56	0,00	0,00	0,00	0,00	0,00	0,00
	Titlul IX. Asistență socială	57	0,00	0,00	0,00	0,00	0,00	0,00
	Titlul X. Alte cheltuieli	59	0,00	0,00	0,00	0,00	0,00	0,00
	Titlul XII. Active nefinanciare	71	0,00	0,00	0,00	0,00	0,00	0,00
	Titlul XIII. Active financiare	72	0,00	0,00	0,00	0,00	0,00	0,00
	Titlul XV. Împrumuturi	80	0,00	0,00	0,00	0,00	0,00	0,00
	Titlul XVI. Rambursări de credite	81	0,00	0,00	0,00	0,00	0,00	0,00
	Titlul XVII. Plăți efectuate în anii precedenți și recuperate în anul curent	85	0,00	0,00	0,00	0,00	0,00	0,00
2.1.1	Camera Agricolă a Județului Harghita	83.02.03.07	961,83	0,00	281,93	284,20	221,35	174,35
	Titlul I. Cheltuieli de personal	10	0,00	0,00	0,00	0,00	0,00	0,00
	Titlul II. Bunuri și servicii	20	0,00	0,00	0,00	0,00	0,00	0,00
	Titlul III. Dobânzi	30	0,00	0,00	0,00	0,00	0,00	0,00
	Titlul IV. Subvenții	40	0,00	0,00	0,00	0,00	0,00	0,00
	Titlul V. Fonduri de rezervă	50	0,00	0,00	0,00	0,00	0,00	0,00
	Titlul VI. Transferuri între unități ale administrației	51	961,83	0,00	281,93	284,20	221,35	174,35
	Titlul VII. Alte transferuri	55	0,00	0,00	0,00	0,00	0,00	0,00
	Titlul VIII. Proiecte cu finanțare din Fonduri externe nerambursabile (FEN) postaderare	56	0,00	0,00	0,00	0,00	0,00	0,00
	Titlul IX. Asistență socială	57	0,00	0,00	0,00	0,00	0,00	0,00
	Titlul X. Alte cheltuieli	59	0,00	0,00	0,00	0,00	0,00	0,00

Nr. crt.	DENUMIREA INDICATORILOR	Cod indicator	PREVEDERI ANUALE		Trim. I.	Trim. II.	Trim. III.	Trim. IV.
			TOTAL 2013	din care credite bugetare destinate stingerii plăților restante				
	Titlul XII. Active nefinanciare	71	0,00	0,00	0,00	0,00	0,00	0,00
	Titlul XIII. Active financiare	72	0,00	0,00	0,00	0,00	0,00	0,00
	Titlul XV. Împrumuturi	80	0,00	0,00	0,00	0,00	0,00	0,00
	Titlul XVI. Rambursări de credite	81	0,00	0,00	0,00	0,00	0,00	0,00
	Titlul XVII. Plăți efectuate în anii precedenți și recuperate în anul curent	85	0,00	0,00	0,00	0,00	0,00	0,00
3	TRANSPORTURI	84.02	18.864,52	987,51	2.867,72	7.873,24	2.728,85	5.394,71
	Titlul I. Cheltuieli de personal	10	0,00	0,00	0,00	0,00	0,00	0,00
	Titlul II. Bunuri și servicii	20	5.957,00	415,91	1.300,00	1.700,00	1.557,00	1.400,00
	Titlul III. Dobânzi	30	0,00	0,00	0,00	0,00	0,00	0,00
	Titlul IV. Subvenții	40	0,00	0,00	0,00	0,00	0,00	0,00
	Titlul V. Fonduri de rezervă	50	0,00	0,00	0,00	0,00	0,00	0,00
	Titlul VI. Transferuri între unități ale administrației	51	0,00	0,00	0,00	0,00	0,00	0,00
	Titlul VII. Alte transferuri	55	4.377,17	0,00	0,00	4.377,17	0,00	0,00
	Titlul VIII. Proiecte cu finanțare din Fonduri externe nerambursabile (FEN) postaderare	56	1.567,72	61,14	1.567,72	0,00	0,00	0,00
	Titlul IX. Asistență socială	57	0,00	0,00	0,00	0,00	0,00	0,00
	Titlul X. Alte cheltuieli	59	0,00	0,00	0,00	0,00	0,00	0,00
	Titlul XII. Active nefinanciare	71	6.962,63	510,46	0,00	1.796,07	1.171,85	3.994,71
	Titlul XIII. Active financiare	72	0,00	0,00	0,00	0,00	0,00	0,00
	Titlul XV. Împrumuturi	80	0,00	0,00	0,00	0,00	0,00	0,00
	Titlul XVI. Rambursări de credite	81	0,00	0,00	0,00	0,00	0,00	0,00
	Titlul XVII. Plăți efectuate în anii precedenți și recuperate în anul curent	85	0,00	0,00	0,00	0,00	0,00	0,00
3.1	Transport rutier	84.02.03	18.864,52	987,51	2.867,72	7.873,24	2.728,85	5.394,71
	Titlul I. Cheltuieli de personal	10	0,00	0,00	0,00	0,00	0,00	0,00
	Titlul II. Bunuri și servicii	20	5.957,00	415,91	1.300,00	1.700,00	1.557,00	1.400,00
	Titlul III. Dobânzi	30	0,00	0,00	0,00	0,00	0,00	0,00
	Titlul IV. Subvenții	40	0,00	0,00	0,00	0,00	0,00	0,00
	Titlul V. Fonduri de rezervă	50	0,00	0,00	0,00	0,00	0,00	0,00

Nr. crt.	DENUMIREA INDICATORILOR	Cod indicator	PREVEDERI ANUALE		Trim. I.	Trim. II.	Trim. III.	Trim. IV.
			TOTAL 2013	din care credite bugetare destinate stingerii plășilor restante				
	Titlul VI. Transferuri între unități ale administrației	51	0,00	0,00	0,00	0,00	0,00	0,00
	Titlul VII. Alte transferuri	55	4.377,17	0,00	0,00	4.377,17	0,00	0,00
	Titlul VIII. Proiecte cu finanțare din Fonduri externe nerambursabile (FEN) postaderare	56	1.567,72	61,14	1.567,72	0,00	0,00	0,00
	Titlul IX. Asistență socială	57	0,00	0,00	0,00	0,00	0,00	0,00
	Titlul X. Alte cheltuieli	59	0,00	0,00	0,00	0,00	0,00	0,00
	Titlul XII. Active nefinanciare	71	6.962,63	510,46	0,00	1.796,07	1.171,85	3.994,71
	Titlul XIII. Active financiare	72	0,00	0,00	0,00	0,00	0,00	0,00
	Titlul XV. Împrumuturi	80	0,00	0,00	0,00	0,00	0,00	0,00
	Titlul XVI. Rambursări de credite	81	0,00	0,00	0,00	0,00	0,00	0,00
	Titlul XVII. Plăți efectuate în anii precedenți și recuperate în anul curent	85	0,00	0,00	0,00	0,00	0,00	0,00
3.1.1	Drumuri și poduri	84.02.03.01	12.919,63	926,37	1.300,00	3.496,07	2.728,85	5.394,71
	Titlul I. Cheltuieli de personal	10	0,00	0,00	0,00	0,00	0,00	0,00
	Titlul II. Bunuri și servicii	20	5.957,00	415,91	1.300,00	1.700,00	1.557,00	1.400,00
	Titlul III. Dobânzi	30	0,00	0,00	0,00	0,00	0,00	0,00
	Titlul IV. Subvenții	40	0,00	0,00	0,00	0,00	0,00	0,00
	Titlul V. Fonduri de rezervă	50	0,00	0,00	0,00	0,00	0,00	0,00
	Titlul VI. Transferuri între unități ale administrației	51	0,00	0,00	0,00	0,00	0,00	0,00
	Titlul VII. Alte transferuri	55	0,00	0,00	0,00	0,00	0,00	0,00
	Titlul VIII. Proiecte cu finanțare din Fonduri externe nerambursabile (FEN) postaderare	56	0,00	0,00	0,00	0,00	0,00	0,00
	Titlul IX. Asistență socială	57	0,00	0,00	0,00	0,00	0,00	0,00
	Titlul X. Alte cheltuieli	59	0,00	0,00	0,00	0,00	0,00	0,00
	Titlul XII. Active nefinanciare	71	6.962,63	510,46	0,00	1.796,07	1.171,85	3.994,71
	Titlul XIII. Active financiare	72	0,00	0,00	0,00	0,00	0,00	0,00
	Titlul XV. Împrumuturi	80	0,00	0,00	0,00	0,00	0,00	0,00
	Titlul XVI. Rambursări de credite	81	0,00	0,00	0,00	0,00	0,00	0,00
	Titlul XVII. Plăți efectuate în anii precedenți și recuperate în anul curent	85	0,00	0,00	0,00	0,00	0,00	0,00

Nr. crt.	DENUMIREA INDICATORILOR	Cod indicator	PREVEDERI ANUALE		Trim. I.	Trim. II.	Trim. III.	Trim. IV.
			TOTAL 2013	din care credite bugetare destinate stingerii plăților restante				
3.1.2	Proiect POR Reabilitare DJ 132	84.02.03.01	1.567,72	0,00	1.567,72	0,00	0,00	0,00
	Titlul I. Cheltuieli de personal	10	0,00	0,00	0,00	0,00	0,00	0,00
	Titlul II. Bunuri și servicii	20	0,00	0,00	0,00	0,00	0,00	0,00
	Titlul III. Dobânzi	30	0,00	0,00	0,00	0,00	0,00	0,00
	Titlul IV. Subvenții	40	0,00	0,00	0,00	0,00	0,00	0,00
	Titlul V. Fonduri de rezervă	50	0,00	0,00	0,00	0,00	0,00	0,00
	Titlul VI. Transferuri între unități ale administrației	51	0,00	0,00	0,00	0,00	0,00	0,00
	Titlul VII. Alte transferuri	55	0,00	0,00	0,00	0,00	0,00	0,00
	Titlul VIII. Proiecte cu finanțare din Fonduri externe nerambursabile (FEN) postaderare	56	1.567,72	0,00	1.567,72	0,00	0,00	0,00
	Titlul IX. Asistență socială	57	0,00	0,00	0,00	0,00	0,00	0,00
	Titlul X. Alte cheltuieli	59	0,00	0,00	0,00	0,00	0,00	0,00
	Titlul XII. Active nefinanciare	71	0,00	0,00	0,00	0,00	0,00	0,00
	Titlul XIII. Active financiare	72	0,00	0,00	0,00	0,00	0,00	0,00
	Titlul XV. Împrumuturi	80	0,00	0,00	0,00	0,00	0,00	0,00
	Titlul XVI. Rambursări de credite	81	0,00	0,00	0,00	0,00	0,00	0,00
	Titlul XVII. Plăți efectuate în anii precedenți și recuperate în anul curent	85	0,00	0,00	0,00	0,00	0,00	0,00
3.1.3	Proiect POR Reabilitare DJ 123 A	84.02.03.01	4.377,17	61,14	0,00	4.377,17	0,00	0,00
	Titlul I. Cheltuieli de personal	10	0,00	0,00	0,00	0,00	0,00	0,00
	Titlul II. Bunuri și servicii	20	0,00	0,00	0,00	0,00	0,00	0,00
	Titlul III. Dobânzi	30	0,00	0,00	0,00	0,00	0,00	0,00
	Titlul IV. Subvenții	40	0,00	0,00	0,00	0,00	0,00	0,00
	Titlul V. Fonduri de rezervă	50	0,00	0,00	0,00	0,00	0,00	0,00
	Titlul VI. Transferuri între unități ale administrației	51	0,00	0,00	0,00	0,00	0,00	0,00
	Titlul VII. Alte transferuri	55	4.377,17	0,00	0,00	4.377,17	0,00	0,00
	Titlul VIII. Proiecte cu finanțare din Fonduri externe nerambursabile (FEN) postaderare	56	0,00	61,14	0,00	0,00	0,00	0,00
	Titlul IX. Asistență socială	57	0,00	0,00	0,00	0,00	0,00	0,00
	Titlul X. Alte cheltuieli	59	0,00	0,00	0,00	0,00	0,00	0,00

Nr. crt.	DENUMIREA INDICATORILOR	Cod indicator	PREVEDERI ANUALE		Trim. I.	Trim. II.	Trim. III.	Trim. IV.
			TOTAL 2013	din care credite bugetare destinate stingerii plăților restante				
	Titlul XII. Active nefinanciare	71	0,00	0,00	0,00	0,00	0,00	0,00
	Titlul XIII. Active financiare	72	0,00	0,00	0,00	0,00	0,00	0,00
	Titlul XV. Împrumuturi	80	0,00	0,00	0,00	0,00	0,00	0,00
	Titlul XVI. Rambursări de credite	81	0,00	0,00	0,00	0,00	0,00	0,00
	Titlul XVII. Plăți efectuate în anii precedenți și recuperate în anul curent	85	0,00	0,00	0,00	0,00	0,00	0,00
3.2	Alte cheltuieli în domeniul transporturilor	84.02.50	0,00	0,00	0,00	0,00	0,00	0,00
4	ALTE ACTIUNI ECONOMICE	87.02	2.095,00	0,00	27,15	186,05	1.089,55	792,25
	Titlul I. Cheltuieli de personal	10	6,90	0,00	1,60	0,00	3,60	1,70
	Titlul II. Bunuri și servicii	20	153,10	0,00	25,55	51,05	35,95	40,55
	Titlul III. Dobânzi	30	0,00	0,00	0,00	0,00	0,00	0,00
	Titlul IV. Subvenții	40	0,00	0,00	0,00	0,00	0,00	0,00
	Titlul V. Fonduri de rezervă	50	0,00	0,00	0,00	0,00	0,00	0,00
	Titlul VI. Transferuri între unități ale administrației	51	0,00	0,00	0,00	0,00	0,00	0,00
	Titlul VII. Alte transferuri	55	0,00	0,00	0,00	0,00	0,00	0,00
	Titlul VIII. Proiecte cu finanțare din Fonduri externe nerambursabile (FEN) postaderare	56	0,00	0,00	0,00	0,00	0,00	0,00
	Titlul IX. Asistență socială	57	0,00	0,00	0,00	0,00	0,00	0,00
	Titlul X. Alte cheltuieli	59	150,00	0,00	0,00	50,00	50,00	50,00
	Titlul XII. Active nefinanciare	71	1.785,00	0,00	0,00	85,00	1.000,00	700,00
	Titlul XIII. Active financiare	72	0,00	0,00	0,00	0,00	0,00	0,00
	Titlul XV. Împrumuturi	80	0,00	0,00	0,00	0,00	0,00	0,00
	Titlul XVI. Rambursări de credite	81	0,00	0,00	0,00	0,00	0,00	0,00
	Titlul XVII. Plăți efectuate în anii precedenți și recuperate în anul curent	85	0,00	0,00	0,00	0,00	0,00	0,00
4.1	Turism - Programe conform Anexa	87.02.04	310,00	0,00	27,15	101,05	89,55	92,25
	Titlul I. Cheltuieli de personal	10	6,90	0,00	1,60	0,00	3,60	1,70
	Titlul II. Bunuri și servicii	20	153,10	0,00	25,55	51,05	35,95	40,55
	Titlul III. Dobânzi	30	0,00	0,00	0,00	0,00	0,00	0,00
	Titlul IV. Subvenții	40	0,00	0,00	0,00	0,00	0,00	0,00

Nr. crt.	DENUMIREA INDICATORILOR	Cod indicator	PREVEDERI ANUALE		Trim. I.	Trim. II.	Trim. III.	Trim. IV.
			TOTAL 2013	din care credite bugetare destinate stingeri plăților restante				
	Titlul XVII. Plăți efectuate în anii precedenți și recuperate în anul curent	85	0,00	0,00	0,00	0,00	0,00	0,00
	VII. REZERVE, EXCEDENT/DEFICIT	96.02	-24.400,00	-1.035,64	-309,01	-21.527,98	-650,42	-1.912,59
	REZERVE	97.02	0,00	0,00	0,00	0,00	0,00	0,00
	EXCEDENT 98.02.96 + 98.02.07	98.02	0,00	0,00	0,00	0,00	0,00	0,00
	Excedentul secțiunii de funcționare	98.02.96	0,00	0,00	0,00	0,00	0,00	0,00
	Excedentul secțiunii de dezvoltare	98.02.97	0,00	0,00	0,00	0,00	0,00	0,00
	DEFICIT 99.02.96 + 99.02.97	99.02	-24.400,00	-1.035,64	-309,01	-21.527,98	-650,42	-1.912,59
	Deficitul secțiunii de funcționare	99.02.96	0,00	-416,75	0,00	0,00	0,00	0,00
	Deficitul secțiunii de dezvoltare	99.02.97	-24.400,00	-618,89	-309,01	-21.527,98	-650,42	-1.912,59

Miercură Ciuc, 8 aprilie 2013

PREȘEDINTELE ANIA
Borboly Csaba



DIRECTOR GENERAL
Gábor László

BUGETUL LOCAL PE SECȚIUNEA DE FUNCȚIONARE DETALIAT LA VENITURI PE CAPITOLE ȘI SUBCAPITOLE ȘI LA CHELTUIELI PE CAPITOLE, SUBCAPITOLE,
PARAGRAFE ȘI TITLURI PE ANUL 2013 ȘI ESTIMĂRI PENTRU ANII 2014 - 2016

Nr. crt.	DENUMIREA INDICATORILOR	Cod indicator	PREVEDERI ANUALE		Trim. I.	Trim. II.	Trim. III.	Trim. IV.
			TOTAL 2013	din care credite bugetare destinate stingerii plăților restante				
A.	VENITURILE - SECȚIUNEA DE FUNCȚIONARE	00.01	105.338,11	0,00	24.593,04	31.396,03	26.683,33	22.665,71
I.	VENITURI PROPRII	48.02	36.944,58	0,00	8.902,90	9.402,30	9.409,18	9.230,20
1	I. VENITURI CURENTE	00.02	82.765,31	0,00	18.503,04	25.051,03	20.180,33	19.030,91
	A. VENITURI FISCALE	00.03	91.906,58	0,00	18.086,00	24.529,00	25.481,58	23.810,00
	A.1. IMPOZIT PE VENIT, PROFIT ȘI CÂȘTIGURI DIN CAPITAL	00.04	32.610,00	0,00	8.303,00	8.239,00	8.139,00	7.929,00
	A.1.2 IMPOZIT PE VENIT, PROFIT ȘI CÂȘTIGURI DIN CAPITAL DE LA PERSOANE FIZICE	00.06	32.610,00	0,00	8.303,00	8.239,00	8.139,00	7.929,00
	Cote și sume defalcate din impozitul pe venit	04.02	32.610,00	0,00	8.303,00	8.239,00	8.139,00	7.929,00
	Cote defalcate din impozitul pe venit 11,25%	04.02.01	22.890,00	0,00	5.750,00	5.850,00	5.750,00	5.540,00
	Sume alocate din cotele defalcate din impozitul pe venit pentru echilibrarea bugetelor locale 18,5%	04.02.04	9.720,00	0,00	2.553,00	2.389,00	2.389,00	2.389,00
	A4. IMPOZITE ȘI TAXE PE BUNURI SERVICII	00.10	59.296,58	0,00	9.783,00	16.290,00	17.342,58	15.881,00
	Sume defalcate din TVA	11.02	57.186,00	0,00	9.619,00	15.770,00	16.686,00	15.111,00
	Sume defalcate din taxa pe valoarea adăugată pentru finanțarea cheltuielilor descentralizate la nivelul județului	11.02.01	37.424,00	0,00	6.400,00	10.000,00	10.500,00	10.524,00
	Sume defalcate din taxa pe valoarea adăugată pentru drumuri	11.02.05	9.157,00	0,00	1.000,00	2.800,00	3.500,00	1.857,00
	Sume defalcate din taxa pe valoarea adăugată pentru echilibrarea bugetelor locale	11.02.06	10.605,00	0,00	2.219,00	2.970,00	2.686,00	2.730,00

Nr. crt.	DENUMIREA INDICATORILOR	Cod indicator	PREVEDERI ANUALE		Trim. I.	Trim. II.	Trim. III.	Trim. IV.
			TOTAL 2013	din care credite bugetare destinate stingerii plărilor restante				
	Taxe pe utilizarea bunurilor, autorizarea utilizării bunurilor sau pe desfășurarea de activități	16.02	2.110,58	0,00	164,00	520,00	656,58	770,00
	Impozit pe mijloacele de transport	16.02.02	754,00	0,00	84,00	220,00	232,00	218,00
	Impozitul pe mijloacele de transport deținute de persoane fizice	16.02.02.01	66,00	0,00	8,00	20,00	20,00	18,00
	Impozitul pe mijloacele de transport deținute de persoane juridice	16.02.02.02	688,00	0,00	76,00	200,00	212,00	200,00
	Alte taxe pe utilizarea bunurilor, autorizarea utilizării bunurilor sau pe desfășurarea de activități	16.02.50	1.356,58	0,00	80,00	300,00	424,58	552,00
	C. VENITURI NEFISCALE	00.12	-9.141,27	0,00	417,04	522,03	-5.301,25	-4.779,09
	C1. VENITURI DIN PROPRIETATE	00.13	711,00	0,00	135,00	192,00	192,00	192,00
	Venituri din proprietate	30.02	711,00	0,00	135,00	192,00	192,00	192,00
	Restituiri de fonduri din finanțarea bugetară a anilor precedenți	30.02.03	0,00	0,00	0,00	0,00	0,00	0,00
	Venituri din concesiuni și închirieri	30.02.05	711,00	0,00	135,00	192,00	192,00	192,00
	Venituri din dividende de la alți plătitori	30.02.08.02	0,00	0,00	0,00	0,00	0,00	0,00
	Alte venituri din proprietate	30.02.50	0,00	0,00	0,00	0,00	0,00	0,00
	C2. VÂNZĂRI DE BUNURI ȘI SERVICII	00.14	-9.852,27	0,00	282,04	330,03	-5.493,25	-4.971,09
	Venituri din prestări de servicii și alte activități	33.02	1.511,00	0,00	300,90	450,50	420,80	338,80
	Venituri din prestări de servicii	33.02.08	0,00	0,00	0,00	0,00	0,00	0,00
	Venituri din recuperarea cheltuielilor de judecată, imputații și despăgubiri	33.02.28	3,00	0,00	0,90	0,50	0,80	0,80
	Alte venituri din prestări de servicii și alte activități	33.02.50	1.508,00	0,00	300,00	450,00	420,00	338,00
	Amenzi, penalități și confiscări	35.02	1,00	0,00	0,00	0,50	0,50	0,00
	Venituri din amenzi și alte sancțiuni aplicate potrivit dispozițiilor legale	35.02.01	1,00	0,00	0,00	0,50	0,50	0,00
	Diverse venituri	36.02	1,00	0,00	0,00	0,30	0,30	0,40
	Taxe speciale	36.02.06	1,00	0,00	0,00	0,30	0,30	0,40
	Alte venituri	36.02.50	0,00	0,00	0,00	0,00	0,00	0,00
	Transferuri voluntare, altele decât subvențiile	37.02	-11.365,27	0,00	-18,86	-121,27	-5.914,85	-5.310,29

Nr. crt.	DENUMIREA INDICATORILOR	Cod indicator	PREVEDERI ANUALE		Trim. I.	Trim. II.	Trim. III.	Trim. IV.
			TOTAL 2013	din care credite bugetare destinate stingerii plăților restante				
	Donații și sponsorizări	37.02.01	0,00	0,00	0,00	0,00	0,00	0,00
	Vărsăminte din secțiunea de funcționare pentru finanțarea secțiunii de dezvoltare	37.02.03	-11.365,27	0,00	-18,86	-121,27	-5.914,85	-5.310,29
	Vărsăminte din secțiunea de funcționare	37.02.04	0,00	0,00	0,00	0,00	0,00	0,00
2	II. VENITURI DIN CAPITAL	00.15	0,00	0,00	0,00	0,00	0,00	0,00
	Venituri din valorificarea unor bunuri	39.02	0,00	0,00	0,00	0,00	0,00	0,00
	Venituri din valorificarea unor bunuri ale instituțiilor publice	39.02.01	0,00	0,00	0,00	0,00	0,00	0,00
	Venituri din vânzarea locuințelor construite din fondurile statului	39.02.03	0,00	0,00	0,00	0,00	0,00	0,00
	Venituri din privatizare	39.02.04	0,00	0,00	0,00	0,00	0,00	0,00
	Venituri din vânzarea unor bunuri aparținând domeniului privat al unităților administrativ teritoriale	39.02.07	0,00	0,00	0,00	0,00	0,00	0,00
3	III. OPERAȚIUNI FINANCIARE	00.16	0,00	0,00	0,00	0,00	0,00	0,00
	Încasări din rambursarea împrumuturilor acordate	40.02	0,00	0,00	0,00	0,00	0,00	0,00
	Sume din excedentul anului precedent pentru acoperirea gollerilor temporare de casă ale secțiunii de funcționare	40.02.11	0,00	0,00	0,00	0,00	0,00	0,00
	Sume din excedentul anului precedent pentru acoperirea gollerilor temporare de casă ale secțiunii de dezvoltare	40.02.13	0,00	0,00	0,00	0,00	0,00	0,00
	Sume din excedentul bugetului local utilizate pentru finanțarea cheltuielilor de dezvoltare	40.02.14	0,00	0,00	0,00	0,00	0,00	0,00
4	IV. SUBVENȚII	00.17	22.572,80	0,00	6.090,00	6.345,00	6.503,00	3.634,80
	SUBVENȚII DE LA ALTE NIVELE ALE ADMINISTRAȚIEI PUBLICE	00.18	22.572,80	0,00	6.090,00	6.345,00	6.503,00	3.634,80
	Subvenții de la bugetul de stat	42.02	22.237,80	0,00	6.015,00	6.260,00	6.418,00	3.544,80
	Finanțarea programului de pietruire a drumurilor comunale și alimentare cu apă a satelor	42.02.09	0,00	0,00	0,00	0,00	0,00	0,00
	Finanțarea subprogramului privind pietruirea, reabilitarea, modernizarea și/sau asfaltarea a drumurilor de interes local clasate	42.02.09.01	0,00	0,00	0,00	0,00	0,00	0,00

Nr. crt.	DENUMIREA INDICATORILOR	Cod indicator	PREVEDERI ANUALE		Trim. I.	Trim. II.	Trim. III.	Trim. IV.
			TOTAL 2013	din care credite bugetare destinate stingerii plăților restante				
	Subvenții din veniturile proprii ale Ministerului Sănătății către bugetele locale pentru finanțarea investițiilor în sănătate	42.02.18	0,00	0,00	0,00	0,00	0,00	0,00
	Subvenții din veniturile proprii ale Ministerului Sănătății către bugetele locale pentru finanțarea aparatului medicale și a echipamentelor de comunicații în urgență în sănătate	42.02.18.01	0,00	0,00	0,00	0,00	0,00	0,00
	Subvenții din veniturile proprii ale Ministerului Sănătății către bugetele locale pentru finanțarea reparațiilor capitale în sănătate	42.02.18.02	0,00	0,00	0,00	0,00	0,00	0,00
	Subvenții din veniturile proprii ale Ministerului Sănătății către bugetele locale pentru finanțarea altor investiții în sănătate	42.02.18.03	0,00	0,00	0,00	0,00	0,00	0,00
	Subvenții către bugetele locale pentru finanțarea programului multianual de asistență tehnică pentru pregătirea proiectelor de investiții publice finanțate prin Programul operațional regional 2007-2013	42.02.19	0,00	0,00	0,00	0,00	0,00	0,00
	Subvenții de la bugetul de stat către bugetele locale necesare susținerii derulării proiectelor finanțate din FEN postaderare	42.02.20	0,00	0,00	0,00	0,00	0,00	0,00
	Finanțarea drepturilor acordate persoanelor cu handicap	42.02.21	21.564,00	0,00	5.855,00	6.055,00	6.260,00	3.394,00
	Subvenții primite din Fondul de intervenție	42.02.28	0,00	0,00	0,00	0,00	0,00	0,00
	Finanțarea lucrărilor de cadastru imobiliar	42.02.29	0,00	0,00	0,00	0,00	0,00	0,00
	Subvenții de la bugetul de stat către bugetele locale pentru realizarea obiectivelor de investiții în turism	42.02.40	0,00	0,00	0,00	0,00	0,00	0,00
	Subvenții primite de administrațiile locale în cadrul programelor FEAGA implementate de APIA	42.02.42	78,00	0,00	60,00	10,00	8,00	0,00
	Subvenții din buget de stat pentru finanțarea camerelor agricole	42.02.44	175,00	0,00	100,00	75,00	0,00	0,00
	Subvenții primite de la bugetul de stat pentru finanțarea unor programe de interes național	42.02.51	420,80	0,00	0,00	120,00	150,00	150,80

Nr. crt.	DENUMIREA INDICATORILOR	Cod indicator	PREVEDERI ANUALE		Trim. I.	Trim. II.	Trim. III.	Trim. IV.
			TOTAL 2013	din care credite bugetare destinate stingerii plăților restante				
	Subvenții primite de la bugetul de stat pentru finanțarea unor programe de interes național destinate secțiunii de funcționare a bugetului local	42.02.51.01	420,80	0,00	0,00	120,00	150,00	150,80
	Subvenții primite de la bugetul de stat pentru finanțarea unor programe de interes național destinate secțiunii de dezvoltare a bugetului local	42.02.51.02	0,00	0,00	0,00	0,00	0,00	0,00
	Subvenții de la alte administrații	43.02	335,00	0,00	75,00	85,00	85,00	90,00
	Subvenții primite de la alte bugete locale pentru instituțiile de asistență socială pentru persoanele cu handicap	43.02.07	335,00	0,00	75,00	85,00	85,00	90,00
5	SUME PRIMITE DE LA UE/ALȚI DONATORI ÎN CONTUL PLĂȚILOR EFECTUATE ȘI PREFINANȚĂRI	45.02	0,00	0,00	0,00	0,00	0,00	0,00
	<i>Fondul European de Dezvoltare Regională</i>	45.02.01	0,00	0,00	0,00	0,00	0,00	0,00
	<i>Fondul Social European</i>	45.02.02	0,00	0,00	0,00	0,00	0,00	0,00
	<i>Alte facilități și instrumente postaderare</i>	45.02.16	0,00	0,00	0,00	0,00	0,00	0,00
	<i>Mecanismul Financiar SEE</i>	45.02.17	0,00	0,00	0,00	0,00	0,00	0,00
B.	CHELTUIELILE - SECȚIUNEA DE FUNCȚIONARE	49.02	105.338,11	416,75	24.593,04	31.396,03	26.683,33	22.665,71
	Titlul I. Cheltuieli de personal	10	26.891,00	0,00	7.231,03	7.407,73	7.103,84	5.148,40
	Titlul II. Bunuri și servicii	20	28.741,02	416,75	5.662,58	7.901,90	7.566,19	7.610,35
	Titlul III. Dobânzi	30	2.300,00	0,00	580,00	580,00	580,00	560,00
	Titlul IV. Subvenții	40	0,00	0,00	0,00	0,00	0,00	0,00
	Titlul V. Fonduri de rezervă	50	1.500,00	0,00	0,00	500,00	500,00	500,00
	Titlul VI. Transferuri între unități ale administrației	51	6.757,01	0,00	1.712,35	2.206,40	1.733,30	1.104,96
	Titlul VII. Alte transferuri	55	0,00	0,00	0,00	0,00	0,00	0,00
	Titlul VIII. Proiecte cu finanțare din Fonduri externe nerambursabile (FEN) postaderare	56	0,00	0,00	0,00	0,00	0,00	0,00
	Titlul IX. Asistență socială	57	29.083,00	0,00	8.306,00	8.297,00	7.000,00	5.480,00
	Titlul X. Alte cheltuieli	59	8.188,00	0,00	790,00	3.980,00	1.678,00	1.740,00
	Titlul XII. Active nefinanciare	71	0,00	0,00	0,00	0,00	0,00	0,00
	Titlul XIII. Active financiare	72	0,00	0,00	0,00	0,00	0,00	0,00
	Titlul XV. Împrumuturi	80	0,00	0,00	0,00	0,00	0,00	0,00
	Titlul XVI. Rambursări de credite	81	2.090,00	0,00	523,00	523,00	522,00	522,00

Nr. crt.	DENUMIREA INDICATORILOR	Cod indicator	PREVEDERI ANUALE		Trim. I.	Trim. II.	Trim. III.	Trim. IV.
			TOTAL 2013	din care credite bugetare destinate stingerii plăților restante				
	Titlul IX. Asistență socială	57	0,00	0,00	0,00	0,00	0,00	0,00
	Titlul X. Alte cheltuieli	59	0,00	0,00	0,00	0,00	0,00	0,00
	Titlul XII. Active nefinanciare	71	0,00	0,00	0,00	0,00	0,00	0,00
	Titlul XIII. Active financiare	72	0,00	0,00	0,00	0,00	0,00	0,00
	Titlul XV. Împrumuturi	80	0,00	0,00	0,00	0,00	0,00	0,00
	Titlul XVI. Rambursări de credite	81	2.090,00	0,00	523,00	523,00	522,00	522,00
	Titlul XVII. Plăți efectuate în anii precedenți și recuperate în anul curent	85	-211,92	0,00	-211,92	0,00	0,00	0,00
1.1.1.	Autorități executive	51.02.01.03	18.580,17	0,84	3.376,21	4.843,00	4.972,00	5.388,96
	Titlul I. Cheltuieli de personal	10	7.320,96	0,00	1.750,00	1.870,00	1.900,00	1.800,96
	Titlul II. Bunuri și servicii	20	9.381,13	0,84	1.315,13	2.450,00	2.550,00	3.066,00
	Titlul III. Dobânzi	30	0,00	0,00	0,00	0,00	0,00	0,00
	Titlul IV. Subvenții	40	0,00	0,00	0,00	0,00	0,00	0,00
	Titlul V. Fonduri de rezervă	50	0,00	0,00	0,00	0,00	0,00	0,00
	Titlul VI. Transferuri între unități ale administrației	51	0,00	0,00	0,00	0,00	0,00	0,00
	Titlul VII. Alte transferuri	55	0,00	0,00	0,00	0,00	0,00	0,00
	Titlul VIII. Proiecte cu finanțare din Fonduri externe nerambursabile (FEN) postaderare	56	0,00	0,00	0,00	0,00	0,00	0,00
	Titlul IX. Asistență socială	57	0,00	0,00	0,00	0,00	0,00	0,00
	Titlul X. Alte cheltuieli	59	0,00	0,00	0,00	0,00	0,00	0,00
	Titlul XII. Active nefinanciare	71	0,00	0,00	0,00	0,00	0,00	0,00
	Titlul XIII. Active financiare	72	0,00	0,00	0,00	0,00	0,00	0,00
	Titlul XV. Împrumuturi	80	0,00	0,00	0,00	0,00	0,00	0,00
	Titlul XVI. Rambursări de credite	81	2.090,00	0,00	523,00	523,00	522,00	522,00
	Titlul XVII. Plăți efectuate în anii precedenți și recuperate în anul curent	85	-211,92	0,00	-211,92	0,00	0,00	0,00
2	ALTE SERVICII PUBLICE GENERALE	54.02	3.035,80	0,00	399,48	920,48	913,58	802,26
	Titlul I. Cheltuieli de personal	10	392,80	0,00	98,48	102,48	101,38	90,46
	Titlul II. Bunuri și servicii	20	297,00	0,00	83,50	104,00	102,00	7,50
	Titlul III. Dobânzi	30	0,00	0,00	0,00	0,00	0,00	0,00
	Titlul IV. Subvenții	40	0,00	0,00	0,00	0,00	0,00	0,00

Nr. crt.	DENUMIREA INDICATORILOR	Cod indicator	PREVEDERI ANUALE		Trim. I.	Trim. II.	Trim. III.	Trim. IV.
			TOTAL 2013	din care credite bugetare destinate stingerii plăților restante				
	Titlul XVII. Plăți efectuate în anii precedenți și recuperate în anul curent	85	0,00	0,00	0,00	0,00	0,00	0,00
2.2	Direcția Județeană de Evidența Persoanelor al Județului Harghita	54.02.10	846,00	0,00	217,50	214,00	210,20	204,30
	Titlul I. Cheltuieli de personal	10	0,00	0,00	0,00	0,00	0,00	0,00
	Titlul II. Bunuri și servicii	20	0,00	0,00	0,00	0,00	0,00	0,00
	Titlul III. Dobânzi	30	0,00	0,00	0,00	0,00	0,00	0,00
	Titlul IV. Subvenții	40	0,00	0,00	0,00	0,00	0,00	0,00
	Titlul V. Fonduri de rezervă	50	0,00	0,00	0,00	0,00	0,00	0,00
	Titlul VI. Transferuri între unități ale administrației	51	846,00	0,00	217,50	214,00	210,20	204,30
	Titlul VII. Alte transferuri	55	0,00	0,00	0,00	0,00	0,00	0,00
	Titlul VIII. Proiecte cu finanțare din Fonduri externe nerambursabile (FEN) postaderare	56	0,00	0,00	0,00	0,00	0,00	0,00
	Titlul IX. Asistență socială	57	0,00	0,00	0,00	0,00	0,00	0,00
	Titlul X. Alte cheltuieli	59	0,00	0,00	0,00	0,00	0,00	0,00
	Titlul XII. Active nefinanciare	71	0,00	0,00	0,00	0,00	0,00	0,00
	Titlul XIII. Active financiare	72	0,00	0,00	0,00	0,00	0,00	0,00
	Titlul XV. Împrumuturi	80	0,00	0,00	0,00	0,00	0,00	0,00
	Titlul XVI. Rambursări de credite	81	0,00	0,00	0,00	0,00	0,00	0,00
	Titlul XVII. Plăți efectuate în anii precedenți și recuperate în anul curent	85	0,00	0,00	0,00	0,00	0,00	0,00
2.3	Alte servicii publice generale	54.02.50	689,80	0,00	181,98	206,48	203,38	97,96
	Titlul I. Cheltuieli de personal	10	392,80	0,00	98,48	102,48	101,38	90,46
	Titlul II. Bunuri și servicii	20	297,00	0,00	83,50	104,00	102,00	7,50
	Titlul III. Dobânzi	30	0,00	0,00	0,00	0,00	0,00	0,00
	Titlul IV. Subvenții	40	0,00	0,00	0,00	0,00	0,00	0,00
	Titlul V. Fonduri de rezervă	50	0,00	0,00	0,00	0,00	0,00	0,00
	Titlul VI. Transferuri între unități ale administrației	51	0,00	0,00	0,00	0,00	0,00	0,00
	Titlul VII. Alte transferuri	55	0,00	0,00	0,00	0,00	0,00	0,00
	Titlul VIII. Proiecte cu finanțare din Fonduri externe nerambursabile (FEN) postaderare	56	0,00	0,00	0,00	0,00	0,00	0,00

Nr. crt.	DENUMIREA INDICATORILOR	Cod indicator	PREVEDERI ANUALE		Trim. I.	Trim. II.	Trim. III.	Trim. IV.
			TOTAL 2013	din care credite bugetare destinate stingerii plăților restante				
	Titlul IV. Subvenții	40	0,00	0,00	0,00	0,00	0,00	0,00
	Titlul V. Fonduri de rezervă	50	0,00	0,00	0,00	0,00	0,00	0,00
	Titlul VI. Transferuri între unități ale administrației	51	0,00	0,00	0,00	0,00	0,00	0,00
	Titlul VII. Alte transferuri	55	0,00	0,00	0,00	0,00	0,00	0,00
	Titlul VIII. Proiecte cu finanțare din Fonduri externe nerambursabile (FEN) postaderare	56	0,00	0,00	0,00	0,00	0,00	0,00
	Titlul IX. Asistență socială	57	0,00	0,00	0,00	0,00	0,00	0,00
	Titlul X. Alte cheltuieli	59	0,00	0,00	0,00	0,00	0,00	0,00
	Titlul XII. Active nefinanciare	71	0,00	0,00	0,00	0,00	0,00	0,00
	Titlul XIII. Active financiare	72	0,00	0,00	0,00	0,00	0,00	0,00
	Titlul XV. Împrumuturi	80	0,00	0,00	0,00	0,00	0,00	0,00
	Titlul XVI. Rambursări de credite	81	0,00	0,00	0,00	0,00	0,00	0,00
	Titlul XVII. Plăți efectuate în anii precedenți și recuperate în anul curent	85	0,00	0,00	0,00	0,00	0,00	0,00
3	TRANZACȚII PRIVIND DATORIA PUBLICĂ ȘI ÎMPRUMUTURI	55.02	2.300,00	0,00	580,00	580,00	580,00	560,00
	Titlul I. Cheltuieli de personal	10	0,00	0,00	0,00	0,00	0,00	0,00
	Titlul II. Bunuri și servicii	20	0,00	0,00	0,00	0,00	0,00	0,00
	Titlul III. Dobânzi	30	2.300,00	0,00	580,00	580,00	580,00	560,00
	Titlul IV. Subvenții	40	0,00	0,00	0,00	0,00	0,00	0,00
	Titlul V. Fonduri de rezervă	50	0,00	0,00	0,00	0,00	0,00	0,00
	Titlul VI. Transferuri între unități ale administrației	51	0,00	0,00	0,00	0,00	0,00	0,00
	Titlul VII. Alte transferuri	55	0,00	0,00	0,00	0,00	0,00	0,00
	Titlul VIII. Proiecte cu finanțare din Fonduri externe nerambursabile (FEN) postaderare	56	0,00	0,00	0,00	0,00	0,00	0,00
	Titlul IX. Asistență socială	57	0,00	0,00	0,00	0,00	0,00	0,00
	Titlul X. Alte cheltuieli	59	0,00	0,00	0,00	0,00	0,00	0,00
	Titlul XII. Active nefinanciare	71	0,00	0,00	0,00	0,00	0,00	0,00
	Titlul XIII. Active financiare	72	0,00	0,00	0,00	0,00	0,00	0,00
	Titlul XV. Împrumuturi	80	0,00	0,00	0,00	0,00	0,00	0,00
	Titlul XVI. Rambursări de credite	81	0,00	0,00	0,00	0,00	0,00	0,00

Nr. crt.	DENUMIREA INDICATORILOR	Cod indicator	PREVEDERI ANUALE		Trim. I.	Trim. II.	Trim. III.	Trim. IV.
			TOTAL 2013	din care credite bugetare destinate stingerii plăților restante				
	Titlul XVII. Plăți efectuate în anii precedenți și recuperate în anul curent	85	0,00	0,00	0,00	0,00	0,00	0,00
4	TRANSFERURI CU CARACTER GENERAL ÎNTREREFERITE NIVELE ALE ADMINISTRAȚIEI	56.02	50,00	0,00	0,00	15,00	15,00	20,00
	Titlul I. Cheltuieli de personal	10	0,00	0,00	0,00	0,00	0,00	0,00
	Titlul II. Bunuri și servicii	20	0,00	0,00	0,00	0,00	0,00	0,00
	Titlul III. Dobânzi	30	0,00	0,00	0,00	0,00	0,00	0,00
	Titlul IV. Subvenții	40	0,00	0,00	0,00	0,00	0,00	0,00
	Titlul V. Fonduri de rezervă	50	0,00	0,00	0,00	0,00	0,00	0,00
	Titlul VI. Transferuri între unități ale administrației	51	50,00	0,00	0,00	15,00	15,00	20,00
	Titlul VII. Alte transferuri	55	0,00	0,00	0,00	0,00	0,00	0,00
	Titlul VIII. Proiecte cu finanțare din Fonduri externe nerambursabile (FEN) postaderare	56	0,00	0,00	0,00	0,00	0,00	0,00
	Titlul IX. Asistență socială	57	0,00	0,00	0,00	0,00	0,00	0,00
	Titlul X. Alte cheltuieli	59	0,00	0,00	0,00	0,00	0,00	0,00
	Titlul XII. Active nefinanciare	71	0,00	0,00	0,00	0,00	0,00	0,00
	Titlul XIII. Active financiare	72	0,00	0,00	0,00	0,00	0,00	0,00
	Titlul XV. Împrumuturi	80	0,00	0,00	0,00	0,00	0,00	0,00
	Titlul XVI. Rambursări de credite	81	0,00	0,00	0,00	0,00	0,00	0,00
	Titlul XVII. Plăți efectuate în anii precedenți și recuperate în anul curent	85	0,00	0,00	0,00	0,00	0,00	0,00
4.1	Transferuri din bugetul consiliului județean pentru finanțarea centrelor pentru protecția copilului - Centru de zi și Centru de primire în regim de urgență Bălan	56.02.06	50,00	0,00	0,00	15,00	15,00	20,00
	Titlul I. Cheltuieli de personal	10	0,00	0,00	0,00	0,00	0,00	0,00
	Titlul II. Bunuri și servicii	20	0,00	0,00	0,00	0,00	0,00	0,00
	Titlul III. Dobânzi	30	0,00	0,00	0,00	0,00	0,00	0,00
	Titlul IV. Subvenții	40	0,00	0,00	0,00	0,00	0,00	0,00
	Titlul V. Fonduri de rezervă	50	0,00	0,00	0,00	0,00	0,00	0,00
	Titlul VI. Transferuri între unități ale administrației	51	50,00	0,00	0,00	15,00	15,00	20,00

Nr. crt.	DENUMIREA INDICATORILOR	Cod indicator	PREVEDERI ANUALE		Trim. I.	Trim. II.	Trim. III.	Trim. IV.
			TOTAL 2013	din care credite bugetare destinate stingerii plășilor restante				
	Titlul VII. Alte transferuri	55	0,00	0,00	0,00	0,00	0,00	0,00
	Titlul VIII. Proiecte cu finanțare din Fonduri externe nerambursabile (FEN) postaderare	56	0,00	0,00	0,00	0,00	0,00	0,00
	Titlul IX. Asistență socială	57	0,00	0,00	0,00	0,00	0,00	0,00
	Titlul X. Alte cheltuieli	59	0,00	0,00	0,00	0,00	0,00	0,00
	Titlul XII. Active nefinanciare	71	0,00	0,00	0,00	0,00	0,00	0,00
	Titlul XIII. Active financiare	72	0,00	0,00	0,00	0,00	0,00	0,00
	Titlul XV. Împrumuturi	80	0,00	0,00	0,00	0,00	0,00	0,00
	Titlul XVI. Rambursări de credite	81	0,00	0,00	0,00	0,00	0,00	0,00
	Titlul XVII. Plăți efectuate în anii precedenți și recuperate în anul curent	85	0,00	0,00	0,00	0,00	0,00	0,00
II.	Partea a II-a APĂRARE, ORDINE PUBLICĂ ȘI SIGURANȚA NAȚIONALĂ	59.02	329,50	0,00	89,16	90,30	63,74	86,30
1	APĂRARE	60.02	132,00	0,00	38,16	33,30	29,24	31,30
	Titlul I. Cheltuieli de personal	10	0,00	0,00	0,00	0,00	0,00	0,00
	Titlul II. Bunuri și servicii	20	132,00	0,00	38,16	33,30	29,24	31,30
	Titlul III. Dobânzi	30	0,00	0,00	0,00	0,00	0,00	0,00
	Titlul IV. Subvenții	40	0,00	0,00	0,00	0,00	0,00	0,00
	Titlul V. Fonduri de rezervă	50	0,00	0,00	0,00	0,00	0,00	0,00
	Titlul VI. Transferuri între unități ale administrației	51	0,00	0,00	0,00	0,00	0,00	0,00
	Titlul VII. Alte transferuri	55	0,00	0,00	0,00	0,00	0,00	0,00
	Titlul VIII. Proiecte cu finanțare din Fonduri externe nerambursabile (FEN) postaderare	56	0,00	0,00	0,00	0,00	0,00	0,00
	Titlul IX. Asistență socială	57	0,00	0,00	0,00	0,00	0,00	0,00
	Titlul X. Alte cheltuieli	59	0,00	0,00	0,00	0,00	0,00	0,00
	Titlul XII. Active nefinanciare	71	0,00	0,00	0,00	0,00	0,00	0,00
	Titlul XIII. Active financiare	72	0,00	0,00	0,00	0,00	0,00	0,00
	Titlul XV. Împrumuturi	80	0,00	0,00	0,00	0,00	0,00	0,00
	Titlul XVI. Rambursări de credite	81	0,00	0,00	0,00	0,00	0,00	0,00
	Titlul XVII. Plăți efectuate în anii precedenți și recuperate în anul curent	85	0,00	0,00	0,00	0,00	0,00	0,00

Nr. crt.	DENUMIREA INDICATORILOR	Cod indicator	PREVEDERI ANUALE		Trim. I.	Trim. II.	Trim. III.	Trim. IV.
			TOTAL 2013	din care credite bugetare destinate stingerii plășilor restante				
	Titlul XIII. Active financiare	72	0,00	0,00	0,00	0,00	0,00	0,00
	Titlul XV. Împrumuturi	80	0,00	0,00	0,00	0,00	0,00	0,00
	Titlul XVI. Rambursări de credite	81	0,00	0,00	0,00	0,00	0,00	0,00
	Titlul XVII. Plăți efectuate în anii precedenți și recuperate în anul curent	85	0,00	0,00	0,00	0,00	0,00	0,00
2.1	Protecția civilă și servicii contra incendiilor - Inspectoratul pentru Situații de Urgență „Oltul” al Județului Harghita	61.02.05	157,50	0,00	51,00	37,00	24,50	45,00
	Titlul I. Cheltuieli de personal	10	0,00	0,00	0,00	0,00	0,00	0,00
	Titlul II. Bunuri și servicii	20	157,50	0,00	51,00	37,00	24,50	45,00
	Titlul III. Dobânzi	30	0,00	0,00	0,00	0,00	0,00	0,00
	Titlul IV. Subvenții	40	0,00	0,00	0,00	0,00	0,00	0,00
	Titlul V. Fonduri de rezervă	50	0,00	0,00	0,00	0,00	0,00	0,00
	Titlul VI. Transferuri între unități ale administrației	51	0,00	0,00	0,00	0,00	0,00	0,00
	Titlul VII. Alte transferuri	55	0,00	0,00	0,00	0,00	0,00	0,00
	Titlul VIII. Proiecte cu finanțare din Fonduri externe nerambursabile (FEN) postaderare	56	0,00	0,00	0,00	0,00	0,00	0,00
	Titlul IX. Asistență socială	57	0,00	0,00	0,00	0,00	0,00	0,00
	Titlul X. Alte cheltuieli	59	0,00	0,00	0,00	0,00	0,00	0,00
	Titlul XII. Active nefinanciare	71	0,00	0,00	0,00	0,00	0,00	0,00
	Titlul XIII. Active financiare	72	0,00	0,00	0,00	0,00	0,00	0,00
	Titlul XV. Împrumuturi	80	0,00	0,00	0,00	0,00	0,00	0,00
	Titlul XVI. Rambursări de credite	81	0,00	0,00	0,00	0,00	0,00	0,00
	Titlul XVII. Plăți efectuate în anii precedenți și recuperate în anul curent	85	0,00	0,00	0,00	0,00	0,00	0,00
2.2	Alte cheltuieli în domeniul ordinii publice și siguranței naționale - Programe conform Anexa	61.02.50	40,00	0,00	0,00	20,00	10,00	10,00
	Titlul I. Cheltuieli de personal	10	0,00	0,00	0,00	0,00	0,00	0,00
	Titlul II. Bunuri și servicii	20	0,00	0,00	0,00	0,00	0,00	0,00
	Titlul III. Dobânzi	30	0,00	0,00	0,00	0,00	0,00	0,00
	Titlul IV. Subvenții	40	0,00	0,00	0,00	0,00	0,00	0,00

Nr. crt.	DENUMIREA INDICATORILOR	Cod indicator	PREVEDERI ANUALE		Trim. I.	Trim. II.	Trim. III.	Trim. IV.
			TOTAL 2013	din care credite bugetare destinate stingerii plăților restante				
	Titlul XVII. Plăți efectuate în anii precedenți și recuperate în anul curent	85	0,00	0,00	0,00	0,00	0,00	0,00
1.1	Învățământ preșcolar și primar	65.02.03	7.152,00	0,00	2.363,00	2.150,00	645,00	1.994,00
	Titlul I. Cheltuieli de personal	10	0,00	0,00	0,00	0,00	0,00	0,00
	Titlul II. Bunuri și servicii	20	0,00	0,00	0,00	0,00	0,00	0,00
	Titlul III. Dobânzi	30	0,00	0,00	0,00	0,00	0,00	0,00
	Titlul IV. Subvenții	40	0,00	0,00	0,00	0,00	0,00	0,00
	Titlul V. Fonduri de rezervă	50	0,00	0,00	0,00	0,00	0,00	0,00
	Titlul VI. Transferuri între unități ale administrației	51	0,00	0,00	0,00	0,00	0,00	0,00
	Titlul VII. Alte transferuri	55	0,00	0,00	0,00	0,00	0,00	0,00
	Titlul VIII. Proiecte cu finanțare din Fonduri externe nerambursabile (FEN) postaderare	56	0,00	0,00	0,00	0,00	0,00	0,00
	Titlul IX. Asistență socială	57	7.152,00	0,00	2.363,00	2.150,00	645,00	1.994,00
	Titlul X. Alte cheltuieli	59	0,00	0,00	0,00	0,00	0,00	0,00
	Titlul XII. Active nefinanciare	71	0,00	0,00	0,00	0,00	0,00	0,00
	Titlul XIII. Active financiare	72	0,00	0,00	0,00	0,00	0,00	0,00
	Titlul XV. Împrumuturi	80	0,00	0,00	0,00	0,00	0,00	0,00
	Titlul XVI. Rambursări de credite	81	0,00	0,00	0,00	0,00	0,00	0,00
	Titlul XVII. Plăți efectuate în anii precedenți și recuperate în anul curent	85	0,00	0,00	0,00	0,00	0,00	0,00
1.1.1	Învățământ preșcolar	65.02.03.01	1.351,00	0,00	452,00	410,00	123,00	366,00
	Titlul I. Cheltuieli de personal	10	0,00	0,00	0,00	0,00	0,00	0,00
	Titlul II. Bunuri și servicii	20	0,00	0,00	0,00	0,00	0,00	0,00
	Titlul III. Dobânzi	30	0,00	0,00	0,00	0,00	0,00	0,00
	Titlul IV. Subvenții	40	0,00	0,00	0,00	0,00	0,00	0,00
	Titlul V. Fonduri de rezervă	50	0,00	0,00	0,00	0,00	0,00	0,00
	Titlul VI. Transferuri între unități ale administrației	51	0,00	0,00	0,00	0,00	0,00	0,00
	Titlul VII. Alte transferuri	55	0,00	0,00	0,00	0,00	0,00	0,00
	Titlul VIII. Proiecte cu finanțare din Fonduri externe nerambursabile (FEN) postaderare	56	0,00	0,00	0,00	0,00	0,00	0,00
	Titlul IX. Asistență socială	57	1.351,00	0,00	452,00	410,00	123,00	366,00

Nr. crt.	DENUMIREA INDICATORILOR	Cod indicator	PREVEDERI ANUALE		Trim. I.	Trim. II.	Trim. III.	Trim. IV.
			TOTAL 2013	din care credite bugetare destinate stingerii plășilor restante				
	Titlul VI. Transferuri între unități ale administrației	51	0,00	0,00	0,00	0,00	0,00	0,00
	Titlul VII. Alte transferuri	55	0,00	0,00	0,00	0,00	0,00	0,00
	Titlul VIII. Proiecte cu finanțare din Fonduri externe nerambursabile (FEN) postaderare	56	0,00	0,00	0,00	0,00	0,00	0,00
	Titlul IX. Asistență socială	57	0,00	0,00	0,00	0,00	0,00	0,00
	Titlul X. Alte cheltuieli	59	0,00	0,00	0,00	0,00	0,00	0,00
	Titlul XII. Active nefinanciare	71	0,00	0,00	0,00	0,00	0,00	0,00
	Titlul XIII. Active financiare	72	0,00	0,00	0,00	0,00	0,00	0,00
	Titlul XV. Împrumuturi	80	0,00	0,00	0,00	0,00	0,00	0,00
	Titlul XVI. Rambursări de credite	81	0,00	0,00	0,00	0,00	0,00	0,00
	Titlul XVII. Plăți efectuate în anii precedenți și recuperate în anul curent	85	0,00	0,00	0,00	0,00	0,00	0,00
1.2.1	Învățământ special	65.02.07.04	4.561,00	0,00	1.161,32	1.286,97	1.227,95	884,76
	Titlul I. Cheltuieli de personal	10	4.237,54	0,00	1.096,92	1.169,82	1.123,83	846,97
	Titlul II. Bunuri și servicii	20	323,46	0,00	64,40	117,15	104,12	37,79
	Titlul III. Dobânzi	30	0,00	0,00	0,00	0,00	0,00	0,00
	Titlul IV. Subvenții	40	0,00	0,00	0,00	0,00	0,00	0,00
	Titlul V. Fonduri de rezervă	50	0,00	0,00	0,00	0,00	0,00	0,00
	Titlul VI. Transferuri între unități ale administrației	51	0,00	0,00	0,00	0,00	0,00	0,00
	Titlul VII. Alte transferuri	55	0,00	0,00	0,00	0,00	0,00	0,00
	Titlul VIII. Proiecte cu finanțare din Fonduri externe nerambursabile (FEN) postaderare	56	0,00	0,00	0,00	0,00	0,00	0,00
	Titlul IX. Asistență socială	57	0,00	0,00	0,00	0,00	0,00	0,00
	Titlul X. Alte cheltuieli	59	0,00	0,00	0,00	0,00	0,00	0,00
	Titlul XII. Active nefinanciare	71	0,00	0,00	0,00	0,00	0,00	0,00
	Titlul XIII. Active financiare	72	0,00	0,00	0,00	0,00	0,00	0,00
	Titlul XV. Împrumuturi	80	0,00	0,00	0,00	0,00	0,00	0,00
	Titlul XVI. Rambursări de credite	81	0,00	0,00	0,00	0,00	0,00	0,00
	Titlul XVII. Plăți efectuate în anii precedenți și recuperate în anul curent	85	0,00	0,00	0,00	0,00	0,00	0,00
1.2.2	Cumpărare imobil campus școlar	65.02.07.04	0,00	0,00	0,00	0,00	0,00	0,00

Nr. crt.	DENUMIREA INDICATORILOR	Cod indicator	PREVEDERI ANUALE		Trim. I.	Trim. II.	Trim. III.	Trim. IV.
			TOTAL 2013	din care credite bugetare destinate stingerii plășilor restante				
	Titlul XIII. Active financiare	72	0,00	0,00	0,00	0,00	0,00	0,00
	Titlul XV. Împrumuturi	80	0,00	0,00	0,00	0,00	0,00	0,00
	Titlul XVI. Rambursări de credite	81	0,00	0,00	0,00	0,00	0,00	0,00
	Titlul XVII. Plăți efectuate în anii precedenți și recuperate în anul curent	85	0,00	0,00	0,00	0,00	0,00	0,00
1.2.5	Școala specială de arte și meserii Sfânta Ana Miercurea Ciuc	65.02.07.04	855,00	0,00	216,95	237,03	217,28	183,74
	Titlul I. Cheltuieli de personal	10	787,24	0,00	192,70	222,18	199,73	172,63
	Titlul II. Bunuri și servicii	20	67,76	0,00	24,25	14,85	17,55	11,11
	Titlul III. Dobânzi	30	0,00	0,00	0,00	0,00	0,00	0,00
	Titlul IV. Subvenții	40	0,00	0,00	0,00	0,00	0,00	0,00
	Titlul V. Fonduri de rezervă	50	0,00	0,00	0,00	0,00	0,00	0,00
	Titlul VI. Transferuri între unități ale administrației	51	0,00	0,00	0,00	0,00	0,00	0,00
	Titlul VII. Alte transferuri	55	0,00	0,00	0,00	0,00	0,00	0,00
	Titlul VIII. Proiecte cu finanțare din Fonduri externe nerambursabile (FEN) postaderare	56	0,00	0,00	0,00	0,00	0,00	0,00
	Titlul IX. Asistență socială	57	0,00	0,00	0,00	0,00	0,00	0,00
	Titlul X. Alte cheltuieli	59	0,00	0,00	0,00	0,00	0,00	0,00
	Titlul XII. Active nefinanciare	71	0,00	0,00	0,00	0,00	0,00	0,00
	Titlul XIII. Active financiare	72	0,00	0,00	0,00	0,00	0,00	0,00
	Titlul XV. Împrumuturi	80	0,00	0,00	0,00	0,00	0,00	0,00
	Titlul XVI. Rambursări de credite	81	0,00	0,00	0,00	0,00	0,00	0,00
	Titlul XVII. Plăți efectuate în anii precedenți și recuperate în anul curent	85	0,00	0,00	0,00	0,00	0,00	0,00
1.2.6	Centrul Județean de Resurse și de Asistență Educațională Harghita	65.02.07.04	1.858,00	0,00	474,10	528,10	507,00	348,80
	Titlul I. Cheltuieli de personal	10	1.682,40	0,00	450,80	449,00	447,80	334,80
	Titlul II. Bunuri și servicii	20	175,60	0,00	23,30	79,10	59,20	14,00
	Titlul III. Dobânzi	30	0,00	0,00	0,00	0,00	0,00	0,00
	Titlul IV. Subvenții	40	0,00	0,00	0,00	0,00	0,00	0,00
	Titlul V. Fonduri de rezervă	50	0,00	0,00	0,00	0,00	0,00	0,00

Nr. crt.	DENUMIREA INDICATORILOR	Cod indicator	PREVEDERI ANUALE		Trim. I.	Trim. II.	Trim. III.	Trim. IV.
			TOTAL 2013	din care credite bugetare destinate stingerii plăților restante				
	Titlul VI. Transferuri între unități ale administrației	51	0,00	0,00	0,00	0,00	0,00	0,00
	Titlul VII. Alte transferuri	55	0,00	0,00	0,00	0,00	0,00	0,00
	Titlul VIII. Proiecte cu finanțare din Fonduri externe nerambursabile (FEN) postaderare	56	0,00	0,00	0,00	0,00	0,00	0,00
	Titlul IX. Asistență socială	57	0,00	0,00	0,00	0,00	0,00	0,00
	Titlul X. Alte cheltuieli	59	0,00	0,00	0,00	0,00	0,00	0,00
	Titlul XII. Active nefinanciare	71	0,00	0,00	0,00	0,00	0,00	0,00
	Titlul XIII. Active financiare	72	0,00	0,00	0,00	0,00	0,00	0,00
	Titlul XV. Împrumuturi	80	0,00	0,00	0,00	0,00	0,00	0,00
	Titlul XVI. Rambursări de credite	81	0,00	0,00	0,00	0,00	0,00	0,00
	Titlul XVII. Plăți efectuate în anii precedenți și recuperate în anul curent	85	0,00	0,00	0,00	0,00	0,00	0,00
1.3	Alte cheltuieli în domeniul învățământului	65.02.50	70,00	0,00	0,00	65,00	3,00	2,00
	Titlul I. Cheltuieli de personal	10	2,00	0,00	0,00	0,00	1,00	1,00
	Titlul II. Bunuri și servicii	20	16,00	0,00	0,00	13,00	2,00	1,00
	Titlul III. Dobânzi	30	0,00	0,00	0,00	0,00	0,00	0,00
	Titlul IV. Subvenții	40	0,00	0,00	0,00	0,00	0,00	0,00
	Titlul V. Fonduri de rezervă	50	0,00	0,00	0,00	0,00	0,00	0,00
	Titlul VI. Transferuri între unități ale administrației	51	52,00	0,00	0,00	52,00	0,00	0,00
	Titlul VII. Alte transferuri	55	0,00	0,00	0,00	0,00	0,00	0,00
	Titlul VIII. Proiecte cu finanțare din Fonduri externe nerambursabile (FEN) postaderare	56	0,00	0,00	0,00	0,00	0,00	0,00
	Titlul IX. Asistență socială	57	0,00	0,00	0,00	0,00	0,00	0,00
	Titlul X. Alte cheltuieli	59	0,00	0,00	0,00	0,00	0,00	0,00
	Titlul XII. Active nefinanciare	71	0,00	0,00	0,00	0,00	0,00	0,00
	Titlul XIII. Active financiare	72	0,00	0,00	0,00	0,00	0,00	0,00
	Titlul XV. Împrumuturi	80	0,00	0,00	0,00	0,00	0,00	0,00
	Titlul XVI. Rambursări de credite	81	0,00	0,00	0,00	0,00	0,00	0,00
	Titlul XVII. Plăți efectuate în anii precedenți și recuperate în anul curent	85	0,00	0,00	0,00	0,00	0,00	0,00
1.3.1	Programe conform Anexa	65.02.50	5,00	0,00	0,00	0,00	3,00	2,00

Nr. crt.	DENUMIREA INDICATORILOR	Cod indicator	PREVEDERI ANUALE		Trim. I.	Trim. II.	Trim. III.	Trim. IV.
			TOTAL 2013	din care credite bugetare destinate stingerii plășilor restante				
	Titlul I. Cheltuieli de personal	10	2,00	0,00	0,00	0,00	1,00	1,00
	Titlul II. Bunuri și servicii	20	3,00	0,00	0,00	0,00	2,00	1,00
	Titlul III. Dobânzi	30	0,00	0,00	0,00	0,00	0,00	0,00
	Titlul IV. Subvenții	40	0,00	0,00	0,00	0,00	0,00	0,00
	Titlul V. Fonduri de rezervă	50	0,00	0,00	0,00	0,00	0,00	0,00
	Titlul VI. Transferuri între unități ale administrației	51	0,00	0,00	0,00	0,00	0,00	0,00
	Titlul VII. Alte transferuri	55	0,00	0,00	0,00	0,00	0,00	0,00
	Titlul VIII. Proiecte cu finanțare din Fonduri externe nerambursabile (FEN) postaderare	56	0,00	0,00	0,00	0,00	0,00	0,00
	Titlul IX. Asistență socială	57	0,00	0,00	0,00	0,00	0,00	0,00
	Titlul X. Alte cheltuieli	59	0,00	0,00	0,00	0,00	0,00	0,00
	Titlul XII. Active nefinanciare	71	0,00	0,00	0,00	0,00	0,00	0,00
	Titlul XIII. Active financiare	72	0,00	0,00	0,00	0,00	0,00	0,00
	Titlul XV. Împrumuturi	80	0,00	0,00	0,00	0,00	0,00	0,00
	Titlul XVI. Rambursări de credite	81	0,00	0,00	0,00	0,00	0,00	0,00
	Titlul XVII. Plăți efectuate în anii precedenți și recuperate în anul curent	85	0,00	0,00	0,00	0,00	0,00	0,00
1.3.3	Finanțarea concursurilor și olimpiadelor școlare județene	65.02.50	65,00	0,00	0,00	65,00	0,00	0,00
	Titlul I. Cheltuieli de personal	10	0,00	0,00	0,00	0,00	0,00	0,00
	Titlul II. Bunuri și servicii	20	13,00	0,00	0,00	13,00	0,00	0,00
	Titlul III. Dobânzi	30	0,00	0,00	0,00	0,00	0,00	0,00
	Titlul IV. Subvenții	40	0,00	0,00	0,00	0,00	0,00	0,00
	Titlul V. Fonduri de rezervă	50	0,00	0,00	0,00	0,00	0,00	0,00
	Titlul VI. Transferuri între unități ale administrației	51	52,00	0,00	0,00	52,00	0,00	0,00
	Titlul VII. Alte transferuri	55	0,00	0,00	0,00	0,00	0,00	0,00
	Titlul VIII. Proiecte cu finanțare din Fonduri externe nerambursabile (FEN) postaderare	56	0,00	0,00	0,00	0,00	0,00	0,00
	Titlul IX. Asistență socială	57	0,00	0,00	0,00	0,00	0,00	0,00
	Titlul X. Alte cheltuieli	59	0,00	0,00	0,00	0,00	0,00	0,00
	Titlul XII. Active nefinanciare	71	0,00	0,00	0,00	0,00	0,00	0,00

Nr. crt.	DENUMIREA INDICATORILOR	Cod indicator	PREVEDERI ANUALE		Trim. I.	Trim. II.	Trim. III.	Trim. IV.
			TOTAL 2013	din care credite bugetare destinate stingerii plăților restante				
	Titlul VIII. Proiecte cu finanțare din Fonduri externe nerambursabile (FEN) postaderare	56	0,00	0,00	0,00	0,00	0,00	0,00
	Titlul IX. Asistență socială	57	0,00	0,00	0,00	0,00	0,00	0,00
	Titlul X. Alte cheltuieli	59	0,00	0,00	0,00	0,00	0,00	0,00
	Titlul XII. Active nefinanciare	71	0,00	0,00	0,00	0,00	0,00	0,00
	Titlul XIII. Active financiare	72	0,00	0,00	0,00	0,00	0,00	0,00
	Titlul XV. Împrumuturi	80	0,00	0,00	0,00	0,00	0,00	0,00
	Titlul XVI. Rambursări de credite	81	0,00	0,00	0,00	0,00	0,00	0,00
	Titlul XVII. Plăți efectuate în anii precedenți și recuperate în anul curent	85	0,00	0,00	0,00	0,00	0,00	0,00
2.1.1	Alte instituții și acțiuni sanitare - Programe conform Anexa	66.02.50.50	95,00	0,00	0,00	31,00	31,00	33,00
	Titlul I. Cheltuieli de personal	10	0,00	0,00	0,00	0,00	0,00	0,00
	Titlul II. Bunuri și servicii	20	95,00	0,00	0,00	31,00	31,00	33,00
	Titlul III. Dobânzi	30	0,00	0,00	0,00	0,00	0,00	0,00
	Titlul IV. Subvenții	40	0,00	0,00	0,00	0,00	0,00	0,00
	Titlul V. Fonduri de rezervă	50	0,00	0,00	0,00	0,00	0,00	0,00
	Titlul VI. Transferuri între unități ale administrației	51	0,00	0,00	0,00	0,00	0,00	0,00
	Titlul VII. Alte transferuri	55	0,00	0,00	0,00	0,00	0,00	0,00
	Titlul VIII. Proiecte cu finanțare din Fonduri externe nerambursabile (FEN) postaderare	56	0,00	0,00	0,00	0,00	0,00	0,00
	Titlul IX. Asistență socială	57	0,00	0,00	0,00	0,00	0,00	0,00
	Titlul X. Alte cheltuieli	59	0,00	0,00	0,00	0,00	0,00	0,00
	Titlul XII. Active nefinanciare	71	0,00	0,00	0,00	0,00	0,00	0,00
	Titlul XIII. Active financiare	72	0,00	0,00	0,00	0,00	0,00	0,00
	Titlul XV. Împrumuturi	80	0,00	0,00	0,00	0,00	0,00	0,00
	Titlul XVI. Rambursări de credite	81	0,00	0,00	0,00	0,00	0,00	0,00
	Titlul XVII. Plăți efectuate în anii precedenți și recuperate în anul curent	85	0,00	0,00	0,00	0,00	0,00	0,00
2.1.2	Alte instituții și acțiuni sanitare - Active nefinanciare	66.02.50.50	0,00	0,00	0,00	0,00	0,00	0,00
2.2	Servicii medicale în unități sanitare cu paturi	66.02.06	105,00	0,00	26,00	27,00	27,00	25,00

Nr. crt.	DENUMIREA INDICATORILOR	Cod indicator	PREVEDERI ANUALE		Trim. I.	Trim. II.	Trim. III.	Trim. IV.
			TOTAL 2013	din care credite bugetare destinate stingerii plăților restante				
2.2.1	Spital Județean de Urgență Miercurea Ciuc	66.02.06.01	105,00	0,00	26,00	27,00	27,00	25,00
	Titlul I. Cheltuieli de personal	10	0,00	0,00	0,00	0,00	0,00	0,00
	Titlul II. Bunuri și servicii	20	0,00	0,00	0,00	0,00	0,00	0,00
	Titlul III. Dobânzi	30	0,00	0,00	0,00	0,00	0,00	0,00
	Titlul IV. Subvenții	40	0,00	0,00	0,00	0,00	0,00	0,00
	Titlul V. Fonduri de rezervă	50	0,00	0,00	0,00	0,00	0,00	0,00
	Titlul VI. Transferuri între unități ale administrației	51	105,00	0,00	26,00	27,00	27,00	25,00
	Titlul VII. Alte transferuri	55	0,00	0,00	0,00	0,00	0,00	0,00
	Titlul VIII. Proiecte cu finanțare din Fonduri externe nerambursabile (FEN) postaderare	56	0,00	0,00	0,00	0,00	0,00	0,00
	Titlul IX. Asistență socială	57	0,00	0,00	0,00	0,00	0,00	0,00
	Titlul X. Alte cheltuieli	59	0,00	0,00	0,00	0,00	0,00	0,00
	Titlul XII. Active nefinanciare	71	0,00	0,00	0,00	0,00	0,00	0,00
	Titlul XIII. Active financiare	72	0,00	0,00	0,00	0,00	0,00	0,00
	Titlul XV. Împrumuturi	80	0,00	0,00	0,00	0,00	0,00	0,00
	Titlul XVI. Rambursări de credite	81	0,00	0,00	0,00	0,00	0,00	0,00
	Titlul XVII. Plăți efectuate în anii precedenți și recuperate în anul curent	85	0,00	0,00	0,00	0,00	0,00	0,00
2.2.2	Spital de Psihiatrie Tulgheș	66.02.06.01	0,00	0,00	0,00	0,00	0,00	0,00
2.2.3	Spitale generale - Active nefinanciare	66.02.06.01	0,00	0,00	0,00	0,00	0,00	0,00
2.2.4	Proiect POR - Reabilitarea, reamenajarea, modernizarea și dotarea ambulatoriului integrat al Spitalului Județean de Urgență Miercurea Ciuc	66.02.06.01	0,00	0,00	0,00	0,00	0,00	0,00
3	CULTURĂ, RECREERE ȘI RELIGIE	67.02	14.350,65	0,00	2.596,84	6.105,23	3.039,16	2.609,42
	Titlul I. Cheltuieli de personal	10	583,80	0,00	156,03	143,43	143,03	141,31
	Titlul II. Bunuri și servicii	20	2.250,33	0,00	550,49	858,70	446,93	394,21
	Titlul III. Dobânzi	30	0,00	0,00	0,00	0,00	0,00	0,00
	Titlul IV. Subvenții	40	0,00	0,00	0,00	0,00	0,00	0,00
	Titlul V. Fonduri de rezervă	50	0,00	0,00	0,00	0,00	0,00	0,00
	Titlul VI. Transferuri între unități ale administrației	51	4.373,52	0,00	1.100,32	1.453,10	1.201,20	618,90

Nr. crt.	DENUMIREA INDICATORILOR	Cod indicator	PREVEDERI ANUALE		Trim. I.	Trim. II.	Trim. III.	Trim. IV.
			TOTAL 2013	din care credite bugetare destinate stingerii plăților restante				
	Titlul VII. Alte transferuri	55	0,00	0,00	0,00	0,00	0,00	0,00
	Titlul VIII. Proiecte cu finanțare din Fonduri externe nerambursabile (FEN) postaderare	56	0,00	0,00	0,00	0,00	0,00	0,00
	Titlul IX. Asistență socială	57	0,00	0,00	0,00	0,00	0,00	0,00
	Titlul X. Alte cheltuieli	59	7.143,00	0,00	790,00	3.650,00	1.248,00	1.455,00
	Titlul XII. Active nefinanciare	71	0,00	0,00	0,00	0,00	0,00	0,00
	Titlul XIII. Active financiare	72	0,00	0,00	0,00	0,00	0,00	0,00
	Titlul XV. Împrumuturi	80	0,00	0,00	0,00	0,00	0,00	0,00
	Titlul XVI. Rambursări de credite	81	0,00	0,00	0,00	0,00	0,00	0,00
	Titlul XVII. Plăți efectuate în anii precedenți și recuperate în anul curent	85	0,00	0,00	0,00	0,00	0,00	0,00
3.1	Servicii culturale	67.02.03	8.932,65	0,00	1.477,56	4.513,59	1.606,62	1.334,88
	Titlul I. Cheltuieli de personal	10	573,00	0,00	153,25	140,49	140,49	138,77
	Titlul II. Bunuri și servicii	20	823,13	0,00	223,99	210,00	196,93	192,21
	Titlul III. Dobânzi	30	0,00	0,00	0,00	0,00	0,00	0,00
	Titlul IV. Subvenții	40	0,00	0,00	0,00	0,00	0,00	0,00
	Titlul V. Fonduri de rezervă	50	0,00	0,00	0,00	0,00	0,00	0,00
	Titlul VI. Transferuri între unități ale administrației	51	4.288,52	0,00	1.100,32	1.453,10	1.131,20	603,90
	Titlul VII. Alte transferuri	55	0,00	0,00	0,00	0,00	0,00	0,00
	Titlul VIII. Proiecte cu finanțare din Fonduri externe nerambursabile (FEN) postaderare	56	0,00	0,00	0,00	0,00	0,00	0,00
	Titlul IX. Asistență socială	57	0,00	0,00	0,00	0,00	0,00	0,00
	Titlul X. Alte cheltuieli	59	3.248,00	0,00	0,00	2.710,00	138,00	400,00
	Titlul XII. Active nefinanciare	71	0,00	0,00	0,00	0,00	0,00	0,00
	Titlul XIII. Active financiare	72	0,00	0,00	0,00	0,00	0,00	0,00
	Titlul XV. Împrumuturi	80	0,00	0,00	0,00	0,00	0,00	0,00
	Titlul XVI. Rambursări de credite	81	0,00	0,00	0,00	0,00	0,00	0,00
	Titlul XVII. Plăți efectuate în anii precedenți și recuperate în anul curent	85	0,00	0,00	0,00	0,00	0,00	0,00
3.1.1	Biblioteca Județeană Kájoni János	67.02.03.02	1.381,13	0,00	377,24	335,49	337,42	330,98
	Titlul I. Cheltuieli de personal	10	573,00	0,00	153,25	140,49	140,49	138,77

Nr. crt.	DENUMIREA INDICATORILOR	Cod indicator	PREVEDERI ANUALE		Trim. I.	Trim. II.	Trim. III.	Trim. IV.
			TOTAL 2013	din care credite bugetare destinate stingerii plăților restante				
	Titlul XVI. Rambursări de credite	81	0,00	0,00	0,00	0,00	0,00	0,00
	Titlul XVII. Plăți efectuate în anii precedenți și recuperate în anul curent	85	0,00	0,00	0,00	0,00	0,00	0,00
3.1.3	Centrul Județean pentru Conservarea și Promovarea Culturii Tradiționale Harghita	67.02.03.08	697,10	0,00	242,22	218,00	146,00	90,88
	Titlul I. Cheltuieli de personal	10	0,00	0,00	0,00	0,00	0,00	0,00
	Titlul II. Bunuri și servicii	20	0,00	0,00	0,00	0,00	0,00	0,00
	Titlul III. Dobânzi	30	0,00	0,00	0,00	0,00	0,00	0,00
	Titlul IV. Subvenții	40	0,00	0,00	0,00	0,00	0,00	0,00
	Titlul V. Fonduri de rezervă	50	0,00	0,00	0,00	0,00	0,00	0,00
	Titlul VI. Transferuri între unități ale administrației	51	697,10	0,00	242,22	218,00	146,00	90,88
	Titlul VII. Alte transferuri	55	0,00	0,00	0,00	0,00	0,00	0,00
	Titlul VIII. Proiecte cu finanțare din Fonduri externe nerambursabile (FEN) postaderare	56	0,00	0,00	0,00	0,00	0,00	0,00
	Titlul IX. Asistență socială	57	0,00	0,00	0,00	0,00	0,00	0,00
	Titlul X. Alte cheltuieli	59	0,00	0,00	0,00	0,00	0,00	0,00
	Titlul XII. Active nefinanciare	71	0,00	0,00	0,00	0,00	0,00	0,00
	Titlul XIII. Active financiare	72	0,00	0,00	0,00	0,00	0,00	0,00
	Titlul XV. Împrumuturi	80	0,00	0,00	0,00	0,00	0,00	0,00
	Titlul XVI. Rambursări de credite	81	0,00	0,00	0,00	0,00	0,00	0,00
	Titlul XVII. Plăți efectuate în anii precedenți și recuperate în anul curent	85	0,00	0,00	0,00	0,00	0,00	0,00
3.1.4	Consolidarea și restaurarea monumentelor istorice	67.02.03.12	2.900,00	0,00	0,00	2.600,00	0,00	300,00
	Titlul I. Cheltuieli de personal	10	0,00	0,00	0,00	0,00	0,00	0,00
	Titlul II. Bunuri și servicii	20	0,00	0,00	0,00	0,00	0,00	0,00
	Titlul III. Dobânzi	30	0,00	0,00	0,00	0,00	0,00	0,00
	Titlul IV. Subvenții	40	0,00	0,00	0,00	0,00	0,00	0,00
	Titlul V. Fonduri de rezervă	50	0,00	0,00	0,00	0,00	0,00	0,00
	Titlul VI. Transferuri între unități ale administrației	51	0,00	0,00	0,00	0,00	0,00	0,00
	Titlul VII. Alte transferuri	55	0,00	0,00	0,00	0,00	0,00	0,00

Nr. crt.	DENUMIREA INDICATORILOR	Cod indicator	PREVEDERI ANUALE		Trim. I.	Trim. II.	Trim. III.	Trim. IV.
			TOTAL 2013	din care credite bugetare destinate stingerii plăților restante				
	Titlul VIII. Proiecte cu finanțare din Fonduri externe nerambursabile (FEN) postaderare	56	0,00	0,00	0,00	0,00	0,00	0,00
	Titlul IX. Asistență socială	57	0,00	0,00	0,00	0,00	0,00	0,00
	Titlul X. Alte cheltuieli	59	2.900,00	0,00	0,00	2.600,00	0,00	300,00
	Titlul XII. Active nefinanciare	71	0,00	0,00	0,00	0,00	0,00	0,00
	Titlul XIII. Active financiare	72	0,00	0,00	0,00	0,00	0,00	0,00
	Titlul XV. Împrumuturi	80	0,00	0,00	0,00	0,00	0,00	0,00
	Titlul XVI. Rambursări de credite	81	0,00	0,00	0,00	0,00	0,00	0,00
	Titlul XVII. Plăți efectuate în anii precedenți și recuperate în anul curent	85	0,00	0,00	0,00	0,00	0,00	0,00
3.1.5	Programe conform Anexa	67.02.03.12	2.900,00	0,00	0,00	2.600,00	0,00	300,00
	Titlul I. Cheltuieli de personal	10	0,00	0,00	0,00	0,00	0,00	0,00
	Titlul II. Bunuri și servicii	20	0,00	0,00	0,00	0,00	0,00	0,00
	Titlul III. Dobânzi	30	0,00	0,00	0,00	0,00	0,00	0,00
	Titlul IV. Subvenții	40	0,00	0,00	0,00	0,00	0,00	0,00
	Titlul V. Fonduri de rezervă	50	0,00	0,00	0,00	0,00	0,00	0,00
	Titlul VI. Transferuri între unități ale administrației	51	0,00	0,00	0,00	0,00	0,00	0,00
	Titlul VII. Alte transferuri	55	0,00	0,00	0,00	0,00	0,00	0,00
	Titlul VIII. Proiecte cu finanțare din Fonduri externe nerambursabile (FEN) postaderare	56	0,00	0,00	0,00	0,00	0,00	0,00
	Titlul IX. Asistență socială	57	0,00	0,00	0,00	0,00	0,00	0,00
	Titlul X. Alte cheltuieli	59	2.900,00	0,00	0,00	2.600,00	0,00	300,00
	Titlul XII. Active nefinanciare	71	0,00	0,00	0,00	0,00	0,00	0,00
	Titlul XIII. Active financiare	72	0,00	0,00	0,00	0,00	0,00	0,00
	Titlul XV. Împrumuturi	80	0,00	0,00	0,00	0,00	0,00	0,00
	Titlul XVI. Rambursări de credite	81	0,00	0,00	0,00	0,00	0,00	0,00
	Titlul XVII. Plăți efectuate în anii precedenți și recuperate în anul curent	85	0,00	0,00	0,00	0,00	0,00	0,00
3.2	Alte servicii culturale	67.02.03.30	3.053,42	0,00	630,10	983,10	885,20	555,02
	Titlul I. Cheltuieli de personal	10	0,00	0,00	0,00	0,00	0,00	0,00
	Titlul II. Bunuri și servicii	20	15,00	0,00	0,00	15,00	0,00	0,00

Nr. crt.	DENUMIREA INDICATORILOR	Cod indicator	PREVEDERI ANUALE		Trim. I.	Trim. II.	Trim. III.	Trim. IV.
			TOTAL 2013	din care credite bugetare destinate stingerii plăților restante				
	Titlul III. Dobânzi	30	0,00	0,00	0,00	0,00	0,00	0,00
	Titlul IV. Subvenții	40	0,00	0,00	0,00	0,00	0,00	0,00
	Titlul V. Fonduri de rezervă	50	0,00	0,00	0,00	0,00	0,00	0,00
	Titlul VI. Transferuri între unități ale administrației	51	2.690,42	0,00	630,10	858,10	747,20	455,02
	Titlul VII. Alte transferuri	55	0,00	0,00	0,00	0,00	0,00	0,00
	Titlul VIII. Proiecte cu finanțare din Fonduri externe nerambursabile (FEN) postaderare	56	0,00	0,00	0,00	0,00	0,00	0,00
	Titlul IX. Asistență socială	57	0,00	0,00	0,00	0,00	0,00	0,00
	Titlul X. Alte cheltuieli	59	348,00	0,00	0,00	110,00	138,00	100,00
	Titlul XII. Active nefinanciare	71	0,00	0,00	0,00	0,00	0,00	0,00
	Titlul XIII. Active financiare	72	0,00	0,00	0,00	0,00	0,00	0,00
	Titlul XV. Împrumuturi	80	0,00	0,00	0,00	0,00	0,00	0,00
	Titlul XVI. Rambursări de credite	81	0,00	0,00	0,00	0,00	0,00	0,00
	Titlul XVII. Plăți efectuate în anii precedenți și recuperate în anul curent	85	0,00	0,00	0,00	0,00	0,00	0,00
3.2.1	Editura Harghita	67.02.03.30	497,00	0,00	109,50	156,10	105,30	126,10
	Titlul I. Cheltuieli de personal	10	0,00	0,00	0,00	0,00	0,00	0,00
	Titlul II. Bunuri și servicii	20	0,00	0,00	0,00	0,00	0,00	0,00
	Titlul III. Dobânzi	30	0,00	0,00	0,00	0,00	0,00	0,00
	Titlul IV. Subvenții	40	0,00	0,00	0,00	0,00	0,00	0,00
	Titlul V. Fonduri de rezervă	50	0,00	0,00	0,00	0,00	0,00	0,00
	Titlul VI. Transferuri între unități ale administrației	51	497,00	0,00	109,50	156,10	105,30	126,10
	Titlul VII. Alte transferuri	55	0,00	0,00	0,00	0,00	0,00	0,00
	Titlul VIII. Proiecte cu finanțare din Fonduri externe nerambursabile (FEN) postaderare	56	0,00	0,00	0,00	0,00	0,00	0,00
	Titlul IX. Asistență socială	57	0,00	0,00	0,00	0,00	0,00	0,00
	Titlul X. Alte cheltuieli	59	0,00	0,00	0,00	0,00	0,00	0,00
	Titlul XII. Active nefinanciare	71	0,00	0,00	0,00	0,00	0,00	0,00
	Titlul XIII. Active financiare	72	0,00	0,00	0,00	0,00	0,00	0,00
	Titlul XV. Împrumuturi	80	0,00	0,00	0,00	0,00	0,00	0,00
	Titlul XVI. Rambursări de credite	81	0,00	0,00	0,00	0,00	0,00	0,00

Nr. crt.	DENUMIREA INDICATORILOR	Cod indicator	PREVEDERI ANUALE		Trim. I.	Trim. II.	Trim. III.	Trim. IV.
			TOTAL 2013	din care credite bugetare destinate stingerii plăților restante				
	Titlul X. Alte cheltuieli	59	0,00	0,00	0,00	0,00	0,00	0,00
	Titlul XII. Active nefinanciare	71	0,00	0,00	0,00	0,00	0,00	0,00
	Titlul XIII. Active financiare	72	0,00	0,00	0,00	0,00	0,00	0,00
	Titlul XV. Împrumuturi	80	0,00	0,00	0,00	0,00	0,00	0,00
	Titlul XVI. Rambursări de credite	81	0,00	0,00	0,00	0,00	0,00	0,00
	Titlul XVII. Plăți efectuate în anii precedenți și recuperate în anul curent	85	0,00	0,00	0,00	0,00	0,00	0,00
3.3.4	Centrul Cultural și de Arte Lăzarea	67.02.03.30	460,00	0,00	193,60	112,00	75,90	78,50
	Titlul I. Cheltuieli de personal	10	0,00	0,00	0,00	0,00	0,00	0,00
	Titlul II. Bunuri și servicii	20	0,00	0,00	0,00	0,00	0,00	0,00
	Titlul III. Dobânzi	30	0,00	0,00	0,00	0,00	0,00	0,00
	Titlul IV. Subvenții	40	0,00	0,00	0,00	0,00	0,00	0,00
	Titlul V. Fonduri de rezervă	50	0,00	0,00	0,00	0,00	0,00	0,00
	Titlul VI. Transferuri între unități ale administrației	51	460,00	0,00	193,60	112,00	75,90	78,50
	Titlul VII. Alte transferuri	55	0,00	0,00	0,00	0,00	0,00	0,00
	Titlul VIII. Proiecte cu finanțare din Fonduri externe nerambursabile (FEN) postaderare	56	0,00	0,00	0,00	0,00	0,00	0,00
	Titlul IX. Asistență socială	57	0,00	0,00	0,00	0,00	0,00	0,00
	Titlul X. Alte cheltuieli	59	0,00	0,00	0,00	0,00	0,00	0,00
	Titlul XII. Active nefinanciare	71	0,00	0,00	0,00	0,00	0,00	0,00
	Titlul XIII. Active financiare	72	0,00	0,00	0,00	0,00	0,00	0,00
	Titlul XV. Împrumuturi	80	0,00	0,00	0,00	0,00	0,00	0,00
	Titlul XVI. Rambursări de credite	81	0,00	0,00	0,00	0,00	0,00	0,00
	Titlul XVII. Plăți efectuate în anii precedenți și recuperate în anul curent	85	0,00	0,00	0,00	0,00	0,00	0,00
3.3.5	Program conform Anexa	67.02.03.30	363,00	0,00	0,00	125,00	138,00	100,00
	Titlul I. Cheltuieli de personal	10	0,00	0,00	0,00	0,00	0,00	0,00
	Titlul II. Bunuri și servicii	20	15,00	0,00	0,00	15,00	0,00	0,00
	Titlul III. Dobânzi	30	0,00	0,00	0,00	0,00	0,00	0,00
	Titlul IV. Subvenții	40	0,00	0,00	0,00	0,00	0,00	0,00
	Titlul V. Fonduri de rezervă	50	0,00	0,00	0,00	0,00	0,00	0,00

Nr. crt.	DENUMIREA INDICATORILOR	Cod indicator	PREVEDERI ANUALE		Trim. I.	Trim. II.	Trim. III.	Trim. IV.
			TOTAL 2013	din care credite bugetare destinate stingerii plăților restante				
3.3.1	Sport - Programe conform Anexa + Sport Club + Investiții Patinoar Gheorgheni	67.02.05.01	405,00	0,00	0,00	120,00	200,00	85,00
	Titlul I. Cheltuieli de personal	10	0,00	0,00	0,00	0,00	0,00	0,00
	Titlul II. Bunuri și servicii	20	50,00	0,00	0,00	20,00	30,00	0,00
	Titlul III. Dobânzi	30	0,00	0,00	0,00	0,00	0,00	0,00
	Titlul IV. Subvenții	40	0,00	0,00	0,00	0,00	0,00	0,00
	Titlul V. Fonduri de rezervă	50	0,00	0,00	0,00	0,00	0,00	0,00
	Titlul VI. Transferuri între unități ale administrației	51	85,00	0,00	0,00	0,00	70,00	15,00
	Titlul VII. Alte transferuri	55	0,00	0,00	0,00	0,00	0,00	0,00
	Titlul VIII. Proiecte cu finanțare din Fonduri externe nerambursabile (FEN) postaderare	56	0,00	0,00	0,00	0,00	0,00	0,00
	Titlul IX. Asistență socială	57	0,00	0,00	0,00	0,00	0,00	0,00
	Titlul X. Alte cheltuieli	59	270,00	0,00	0,00	100,00	100,00	70,00
	Titlul XII. Active nefinanciare	71	0,00	0,00	0,00	0,00	0,00	0,00
	Titlul XIII. Active financiare	72	0,00	0,00	0,00	0,00	0,00	0,00
	Titlul XV. Împrumuturi	80	0,00	0,00	0,00	0,00	0,00	0,00
	Titlul XVI. Rambursări de credite	81	0,00	0,00	0,00	0,00	0,00	0,00
	Titlul XVII. Plăți efectuate în anii precedenți și recuperate în anul curent	85	0,00	0,00	0,00	0,00	0,00	0,00
3.4	Servicii religioase - Contribuții la salarizarea personalului neclerical	67.02.06	3.160,00	0,00	790,00	790,00	790,00	790,00
	Titlul I. Cheltuieli de personal	10	0,00	0,00	0,00	0,00	0,00	0,00
	Titlul II. Bunuri și servicii	20	0,00	0,00	0,00	0,00	0,00	0,00
	Titlul III. Dobânzi	30	0,00	0,00	0,00	0,00	0,00	0,00
	Titlul IV. Subvenții	40	0,00	0,00	0,00	0,00	0,00	0,00
	Titlul V. Fonduri de rezervă	50	0,00	0,00	0,00	0,00	0,00	0,00
	Titlul VI. Transferuri între unități ale administrației	51	0,00	0,00	0,00	0,00	0,00	0,00
	Titlul VII. Alte transferuri	55	0,00	0,00	0,00	0,00	0,00	0,00
	Titlul VIII. Proiecte cu finanțare din Fonduri externe nerambursabile (FEN) postaderare	56	0,00	0,00	0,00	0,00	0,00	0,00
	Titlul IX. Asistență socială	57	0,00	0,00	0,00	0,00	0,00	0,00

Nr. crt.	DENUMIREA INDICATORILOR	Cod indicator	PREVEDERI ANUALE		Trim. I.	Trim. II.	Trim. III.	Trim. IV.
			TOTAL 2013	din care credite bugetare destinate stingerii plășilor restante				
	Titlul V. Fonduri de rezervă	50	0,00	0,00	0,00	0,00	0,00	0,00
	Titlul VI. Transferuri între unități ale administrației	51	0,00	0,00	0,00	0,00	0,00	0,00
	Titlul VII. Alte transferuri	55	0,00	0,00	0,00	0,00	0,00	0,00
	Titlul VIII. Proiecte cu finanțare din Fonduri externe nerambursabile (FEN) postaderare	56	0,00	0,00	0,00	0,00	0,00	0,00
	Titlul IX. Asistență socială	57	21.931,00	0,00	5.943,00	6.147,00	6.355,00	3.486,00
	Titlul X. Alte cheltuieli	59	855,00	0,00	0,00	260,00	370,00	225,00
	Titlul XII. Active nefinanciare	71	0,00	0,00	0,00	0,00	0,00	0,00
	Titlul XIII. Active financiare	72	0,00	0,00	0,00	0,00	0,00	0,00
	Titlul XV. Împrumuturi	80	0,00	0,00	0,00	0,00	0,00	0,00
	Titlul XVI. Rambursări de credite	81	0,00	0,00	0,00	0,00	0,00	0,00
	Titlul XVII. Plăți efectuate în anii precedenți și recuperate în anul curent	85	0,00	0,00	0,00	0,00	0,00	0,00
4.2	Asistență socială în caz de boli și invalidități	68.02.05	26.712,00	0,00	7.248,60	7.497,20	7.697,20	4.269,00
	Titlul I. Cheltuieli de personal	10	2.688,00	0,00	780,00	779,00	778,00	351,00
	Titlul II. Bunuri și servicii	20	1.925,00	0,00	613,60	483,20	409,20	419,00
	Titlul III. Dobânzi	30	0,00	0,00	0,00	0,00	0,00	0,00
	Titlul IV. Subvenții	40	0,00	0,00	0,00	0,00	0,00	0,00
	Titlul V. Fonduri de rezervă	50	0,00	0,00	0,00	0,00	0,00	0,00
	Titlul VI. Transferuri între unități ale administrației	51	0,00	0,00	0,00	0,00	0,00	0,00
	Titlul VII. Alte transferuri	55	0,00	0,00	0,00	0,00	0,00	0,00
	Titlul VIII. Proiecte cu finanțare din Fonduri externe nerambursabile (FEN) postaderare	56	0,00	0,00	0,00	0,00	0,00	0,00
	Titlul IX. Asistență socială	57	21.564,00	0,00	5.855,00	6.055,00	6.260,00	3.394,00
	Titlul X. Alte cheltuieli	59	535,00	0,00	0,00	180,00	250,00	105,00
	Titlul XII. Active nefinanciare	71	0,00	0,00	0,00	0,00	0,00	0,00
	Titlul XIII. Active financiare	72	0,00	0,00	0,00	0,00	0,00	0,00
	Titlul XV. Împrumuturi	80	0,00	0,00	0,00	0,00	0,00	0,00
	Titlul XVI. Rambursări de credite	81	0,00	0,00	0,00	0,00	0,00	0,00
	Titlul XVII. Plăți efectuate în anii precedenți și recuperate în anul curent	85	0,00	0,00	0,00	0,00	0,00	0,00

Nr. crt.	DENUMIREA INDICATORILOR	Cod indicator	PREVEDERI ANUALE		Trim. I.	Trim. II.	Trim. III.	Trim. IV.
			TOTAL 2013	din care credite bugetare destinate stingerii plăților restante				
4.2.1	Asistență socială în caz de invalidități - Direcția Generală de Asistență Socială și Protecția Copilului	68.02.05.02	26.712,00	0,00	7.248,60	7.497,20	7.697,20	4.269,00
	Titlul I. Cheltuieli de personal	10	2.688,00	0,00	780,00	779,00	778,00	351,00
	Titlul II. Bunuri și servicii	20	1.925,00	0,00	613,60	483,20	409,20	419,00
	Titlul III. Dobânzi	30	0,00	0,00	0,00	0,00	0,00	0,00
	Titlul IV. Subvenții	40	0,00	0,00	0,00	0,00	0,00	0,00
	Titlul V. Fonduri de rezervă	50	0,00	0,00	0,00	0,00	0,00	0,00
	Titlul VI. Transferuri între unități ale administrației	51	0,00	0,00	0,00	0,00	0,00	0,00
	Titlul VII. Alte transferuri	55	0,00	0,00	0,00	0,00	0,00	0,00
	Titlul VIII. Proiecte cu finanțare din Fonduri externe nerambursabile (FEN) postaderare	56	0,00	0,00	0,00	0,00	0,00	0,00
	Titlul IX. Asistență socială	57	21.564,00	0,00	5.855,00	6.055,00	6.260,00	3.394,00
	Titlul X. Alte cheltuieli	59	535,00	0,00	0,00	180,00	250,00	105,00
	Titlul XII. Active nefinanciare	71	0,00	0,00	0,00	0,00	0,00	0,00
	Titlul XIII. Active financiare	72	0,00	0,00	0,00	0,00	0,00	0,00
	Titlul XV. Împrumuturi	80	0,00	0,00	0,00	0,00	0,00	0,00
	Titlul XVI. Rambursări de credite	81	0,00	0,00	0,00	0,00	0,00	0,00
	Titlul XVII. Plăți efectuate în anii precedenți și recuperate în anul curent	85	0,00	0,00	0,00	0,00	0,00	0,00
4.3	Asistență socială pentru familie și copii - Direcția Generală de Asistență Socială și Protecția Copilului	68.02.06	19.716,50	0,00	5.000,00	5.345,00	5.331,00	4.040,50
	Titlul I. Cheltuieli de personal	10	11.639,00	0,00	3.347,00	3.337,00	3.047,00	1.908,00
	Titlul II. Bunuri și servicii	20	7.420,50	0,00	1.565,00	1.856,00	2.079,00	1.920,50
	Titlul III. Dobânzi	30	0,00	0,00	0,00	0,00	0,00	0,00
	Titlul IV. Subvenții	40	0,00	0,00	0,00	0,00	0,00	0,00
	Titlul V. Fonduri de rezervă	50	0,00	0,00	0,00	0,00	0,00	0,00
	Titlul VI. Transferuri între unități ale administrației	51	0,00	0,00	0,00	0,00	0,00	0,00
	Titlul VII. Alte transferuri	55	0,00	0,00	0,00	0,00	0,00	0,00
	Titlul VIII. Proiecte cu finanțare din Fonduri externe nerambursabile (FEN) postaderare	56	0,00	0,00	0,00	0,00	0,00	0,00
	Titlul IX. Asistență socială	57	707,00	0,00	220,00	220,00	220,00	220,00

Nr. crt.	DENUMIREA INDICATORILOR	Cod indicator	PREVEDERI ANUALE		Trim. I.	Trim. II.	Trim. III.	Trim. IV.
			TOTAL 2013	din care credite bugetare destinate stingerii plășilor restante				
	Titlul X. Alte cheltuieli	59	290,00	0,00	0,00	60,00	110,00	120,00
	Titlul XII. Active nefinanciare	71	0,00	0,00	0,00	0,00	0,00	0,00
	Titlul XIII. Active financiare	72	0,00	0,00	0,00	0,00	0,00	0,00
	Titlul XV. Împrumuturi	80	0,00	0,00	0,00	0,00	0,00	0,00
	Titlul XVI. Rambursări de credite	81	0,00	0,00	0,00	0,00	0,00	0,00
	Titlul XVII. Plăți efectuate în anii precedenți și recuperate în anul curent	85	0,00	0,00	0,00	0,00	0,00	0,00
4.4	Alte cheltuieli în domeniul asigurărilor și asistenței sociale - Programe conform Anexa	68.02.50	30,00	0,00	0,00	20,00	10,00	0,00
	Titlul I. Cheltuieli de personal	10	0,00	0,00	0,00	0,00	0,00	0,00
	Titlul II. Bunuri și servicii	20	0,00	0,00	0,00	0,00	0,00	0,00
	Titlul III. Dobânzi	30	0,00	0,00	0,00	0,00	0,00	0,00
	Titlul IV. Subvenții	40	0,00	0,00	0,00	0,00	0,00	0,00
	Titlul V. Fonduri de rezervă	50	0,00	0,00	0,00	0,00	0,00	0,00
	Titlul VI. Transferuri între unități ale administrației	51	0,00	0,00	0,00	0,00	0,00	0,00
	Titlul VII. Alte transferuri	55	0,00	0,00	0,00	0,00	0,00	0,00
	Titlul VIII. Proiecte cu finanțare din Fonduri externe nerambursabile (FEN) postaderare	56	0,00	0,00	0,00	0,00	0,00	0,00
	Titlul IX. Asistență socială	57	0,00	0,00	0,00	0,00	0,00	0,00
	Titlul X. Alte cheltuieli	59	30,00	0,00	0,00	20,00	10,00	0,00
	Titlul XII. Active nefinanciare	71	0,00	0,00	0,00	0,00	0,00	0,00
	Titlul XIII. Active financiare	72	0,00	0,00	0,00	0,00	0,00	0,00
	Titlul XV. Împrumuturi	80	0,00	0,00	0,00	0,00	0,00	0,00
	Titlul XVI. Rambursări de credite	81	0,00	0,00	0,00	0,00	0,00	0,00
	Titlul XVII. Plăți efectuate în anii precedenți și recuperate în anul curent	85	0,00	0,00	0,00	0,00	0,00	0,00
IV.	Partea a IV-a SERVICII ȘI DEZVOLTARE PUBLICĂ, LOCUINȚE, MEDIU ȘI APE	69.02	50,00	0,00	0,00	50,00	0,00	0,00
1	LOCUINȚE, SERVICII ȘI DEZVOLTARE PUBLICĂ	70.02	0,00	0,00	0,00	0,00	0,00	0,00
1.1	Alimentare cu apa și amenajări hidrotehnice	70.02.05	0,00	0,00	0,00	0,00	0,00	0,00

Nr. crt.	DENUMIREA INDICATORILOR	Cod indicator	PREVEDERI ANUALE		Trim. I.	Trim. II.	Trim. III.	Trim. IV.
			TOTAL 2013	din care credite bugetare destinate stingeri plăților restante				
	Titlul V. Fonduri de rezervă	50	0,00	0,00	0,00	0,00	0,00	0,00
	Titlul VI. Transferuri între unități ale administrației	51	50,00	0,00	0,00	50,00	0,00	0,00
	Titlul VII. Alte transferuri	55	0,00	0,00	0,00	0,00	0,00	0,00
	Titlul VIII. Proiecte cu finanțare din Fonduri externe nerambursabile (FEN) postaderare	56	0,00	0,00	0,00	0,00	0,00	0,00
	Titlul IX. Asistență socială	57	0,00	0,00	0,00	0,00	0,00	0,00
	Titlul X. Alte cheltuieli	59	0,00	0,00	0,00	0,00	0,00	0,00
	Titlul XII. Active nefinanciare	71	0,00	0,00	0,00	0,00	0,00	0,00
	Titlul XIII. Active financiare	72	0,00	0,00	0,00	0,00	0,00	0,00
	Titlul XV. Împrumuturi	80	0,00	0,00	0,00	0,00	0,00	0,00
	Titlul XVI. Rambursări de credite	81	0,00	0,00	0,00	0,00	0,00	0,00
	Titlul XVII. Plăți efectuate în anii precedenți și recuperate în anul curent	85	0,00	0,00	0,00	0,00	0,00	0,00
2.2	PROIECT - Sistem integrat de management al deșeurilor în județul Harghita	74.02.05.02	0,00	0,00	0,00	0,00	0,00	0,00
V.	Partea a V-a ACȚIUNI ECONOMICE	79.02	8.200,49	415,91	1.752,43	2.369,85	2.127,70	1.950,51
1	ACȚIUNI GENERALE ECONOMICE, COMERCIALE ȘI DE MUNCĂ	80.02	971,66	0,00	143,35	284,60	259,80	283,91
	Titlul I. Cheltuieli de personal	10	20,00	0,00	1,00	6,00	6,00	7,00
	Titlul II. Bunuri și servicii	20	633,00	0,00	55,75	167,50	195,25	214,50
	Titlul III. Dobânzi	30	0,00	0,00	0,00	0,00	0,00	0,00
	Titlul IV. Subvenții	40	0,00	0,00	0,00	0,00	0,00	0,00
	Titlul V. Fonduri de rezervă	50	0,00	0,00	0,00	0,00	0,00	0,00
	Titlul VI. Transferuri între unități ale administrației	51	318,66	0,00	86,60	111,10	58,55	62,41
	Titlul VII. Alte transferuri	55	0,00	0,00	0,00	0,00	0,00	0,00
	Titlul VIII. Proiecte cu finanțare din Fonduri externe nerambursabile (FEN) postaderare	56	0,00	0,00	0,00	0,00	0,00	0,00
	Titlul IX. Asistență socială	57	0,00	0,00	0,00	0,00	0,00	0,00
	Titlul X. Alte cheltuieli	59	0,00	0,00	0,00	0,00	0,00	0,00
	Titlul XII. Active nefinanciare	71	0,00	0,00	0,00	0,00	0,00	0,00
	Titlul XIII. Active financiare	72	0,00	0,00	0,00	0,00	0,00	0,00

Nr. crt.	DENUMIREA INDICATORILOR	Cod indicator	PREVEDERI ANUALE		Trim. I.	Trim. II.	Trim. III.	Trim. IV.
			TOTAL 2013	din care credite bugetare destinate stingerii plășilor restante				
	Titlul VIII. Proiecte cu finanțare din Fonduri externe nerambursabile (FEN) postaderare	56	0,00	0,00	0,00	0,00	0,00	0,00
	Titlul IX. Asistență socială	57	0,00	0,00	0,00	0,00	0,00	0,00
	Titlul X. Alte cheltuieli	59	0,00	0,00	0,00	0,00	0,00	0,00
	Titlul XII. Active nefinanciare	71	0,00	0,00	0,00	0,00	0,00	0,00
	Titlul XIII. Active financiare	72	0,00	0,00	0,00	0,00	0,00	0,00
	Titlul XV. Împrumuturi	80	0,00	0,00	0,00	0,00	0,00	0,00
	Titlul XVI. Rambursări de credite	81	0,00	0,00	0,00	0,00	0,00	0,00
	Titlul XVII. Plăți efectuate în anii precedenți și recuperate în anul curent	85	0,00	0,00	0,00	0,00	0,00	0,00
1.1.2	Programe de dezvoltare regională și socială	80.02.01.10	453,00	0,00	56,75	123,50	151,25	121,50
	Titlul I. Cheltuieli de personal	10	20,00	0,00	1,00	6,00	6,00	7,00
	Titlul II. Bunuri și servicii	20	433,00	0,00	55,75	117,50	145,25	114,50
	Titlul III. Dobânzi	30	0,00	0,00	0,00	0,00	0,00	0,00
	Titlul IV. Subvenții	40	0,00	0,00	0,00	0,00	0,00	0,00
	Titlul V. Fonduri de rezervă	50	0,00	0,00	0,00	0,00	0,00	0,00
	Titlul VI. Transferuri între unități ale administrației	51	0,00	0,00	0,00	0,00	0,00	0,00
	Titlul VII. Alte transferuri	55	0,00	0,00	0,00	0,00	0,00	0,00
	Titlul VIII. Proiecte cu finanțare din Fonduri externe nerambursabile (FEN) postaderare	56	0,00	0,00	0,00	0,00	0,00	0,00
	Titlul IX. Asistență socială	57	0,00	0,00	0,00	0,00	0,00	0,00
	Titlul X. Alte cheltuieli	59	0,00	0,00	0,00	0,00	0,00	0,00
	Titlul XII. Active nefinanciare	71	0,00	0,00	0,00	0,00	0,00	0,00
	Titlul XIII. Active financiare	72	0,00	0,00	0,00	0,00	0,00	0,00
	Titlul XV. Împrumuturi	80	0,00	0,00	0,00	0,00	0,00	0,00
	Titlul XVI. Rambursări de credite	81	0,00	0,00	0,00	0,00	0,00	0,00
	Titlul XVII. Plăți efectuate în anii precedenți și recuperate în anul curent	85	0,00	0,00	0,00	0,00	0,00	0,00
1.1.2.1	Programe de dezvoltare regională și socială - Active nefinanciare; Contribuții la constituirea de asociații	80.02.01.10	0,00	0,00	0,00	0,00	0,00	0,00

Nr. crt.	DENUMIREA INDICATORILOR	Cod indicator	PREVEDERI ANUALE		Trim. I.	Trim. II.	Trim. III.	Trim. IV.
			TOTAL 2013	din care credite bugetare destinate stingerii plășilor restante				
	Titlul X. Alte cheltuieli	59	0,00	0,00	0,00	0,00	0,00	0,00
	Titlul XII. Active nefinanciare	71	0,00	0,00	0,00	0,00	0,00	0,00
	Titlul XIII. Active financiare	72	0,00	0,00	0,00	0,00	0,00	0,00
	Titlul XV. Împrumuturi	80	0,00	0,00	0,00	0,00	0,00	0,00
	Titlul XVI. Rambursări de credite	81	0,00	0,00	0,00	0,00	0,00	0,00
	Titlul XVII. Plăți efectuate în anii precedenți și recuperate în anul curent	85	0,00	0,00	0,00	0,00	0,00	0,00
1	PROIECTE FINANȚATE DIN FONDURI FSE: Proiect Progres	80.02.01.10	0,00	0,00	0,00	0,00	0,00	0,00
2	PROIECTE FINANȚATE DIN FEDR: Proiect - CIV PRO - Regional Strategies for Disaster Prevention - Program de Cooperare Teritorială Europeană INTERREG IV C - Elaborare strategii pentru soluționarea calamităților naturale; Program - ROBINWOOD - Program de Cooperare Teritorială Europeană INTERREG IV C - Schimb de bune practici privind gestionarea fondului forestier; Proiect - E - Guvernare; Drumul porților secuiești; Pe urmele legendelor Harghitene; Promovarea apelor minerale; Ecouri în turism; Promovarea valorilor și tradițiilor în județul Harghita și Covasna; CLEAR; RECULTIVATUR; Muzică veche; Situri istorice; Proiect - „Centru inovativ de dezvoltare economică în județul Harghita- Harghita Business Center”; „Plan de Management Integrat revizuit pe principii N2000 pentru Parcul Național Cheile Bicazului-Hășmaș”; „Echipamente pentru îmbunătățirea intervențiilor în situații de urgență SMURD 2”; „CreArt – Network of Cities for Artistic Creation”; „Engage Enhancing „Next Generation Access” Growth in Europe”; “CCIC – Provocări complexe – orașe inovatoare”; SEEMIG; Modernizarea salvării mor	80.02.01.10	0,00	0,00	0,00	0,00	0,00	0,00

Nr. crt.	DENUMIREA INDICATORILOR	Cod indicator	PREVEDERI ANUALE		Trim. I.	Trim. II.	Trim. III.	Trim. IV.
			TOTAL 2013	din care credite bugetare destinate stingerii plăților restante				
	Titlul VIII. Proiecte cu finanțare din Fonduri externe nerambursabile (FEN) postaderare	56	0,00	0,00	0,00	0,00	0,00	0,00
	Titlul IX. Asistență socială	57	0,00	0,00	0,00	0,00	0,00	0,00
	Titlul X. Alte cheltuieli	59	0,00	0,00	0,00	0,00	0,00	0,00
	Titlul XII. Active nefinanciare	71	0,00	0,00	0,00	0,00	0,00	0,00
	Titlul XIII. Active financiare	72	0,00	0,00	0,00	0,00	0,00	0,00
	Titlul XV. Împrumuturi	80	0,00	0,00	0,00	0,00	0,00	0,00
	Titlul XVI. Rambursări de credite	81	0,00	0,00	0,00	0,00	0,00	0,00
	Titlul XVII. Plăți efectuate în anii precedenți și recuperate în anul curent	85	0,00	0,00	0,00	0,00	0,00	0,00
2	AGRICULTURĂ, SILVICULTURĂ, PISCICULTURĂ ȘI VÂNĂTOARE	83.02	961,83	0,00	281,93	284,20	221,35	174,35
	Titlul I. Cheltuieli de personal	10	0,00	0,00	0,00	0,00	0,00	0,00
	Titlul II. Bunuri și servicii	20	0,00	0,00	0,00	0,00	0,00	0,00
	Titlul III. Dobânzi	30	0,00	0,00	0,00	0,00	0,00	0,00
	Titlul IV. Subvenții	40	0,00	0,00	0,00	0,00	0,00	0,00
	Titlul V. Fonduri de rezervă	50	0,00	0,00	0,00	0,00	0,00	0,00
	Titlul VI. Transferuri între unități ale administrației	51	961,83	0,00	281,93	284,20	221,35	174,35
	Titlul VII. Alte transferuri	55	0,00	0,00	0,00	0,00	0,00	0,00
	Titlul VIII. Proiecte cu finanțare din Fonduri externe nerambursabile (FEN) postaderare	56	0,00	0,00	0,00	0,00	0,00	0,00
	Titlul IX. Asistență socială	57	0,00	0,00	0,00	0,00	0,00	0,00
	Titlul X. Alte cheltuieli	59	0,00	0,00	0,00	0,00	0,00	0,00
	Titlul XII. Active nefinanciare	71	0,00	0,00	0,00	0,00	0,00	0,00
	Titlul XIII. Active financiare	72	0,00	0,00	0,00	0,00	0,00	0,00
	Titlul XV. Împrumuturi	80	0,00	0,00	0,00	0,00	0,00	0,00
	Titlul XVI. Rambursări de credite	81	0,00	0,00	0,00	0,00	0,00	0,00
	Titlul XVII. Plăți efectuate în anii precedenți și recuperate în anul curent	85	0,00	0,00	0,00	0,00	0,00	0,00
2.1	Agricultură	83.02.03	961,83	0,00	281,93	284,20	221,35	174,35
	Titlul I. Cheltuieli de personal	10	0,00	0,00	0,00	0,00	0,00	0,00

Nr. crt.	DENUMIREA INDICATORILOR	Cod indicator	PREVEDERI ANUALE		Trim. I.	Trim. II.	Trim. III.	Trim. IV.
			TOTAL 2013	din care credite bugetare destinate stingerii plăților restante				
	Titlul XVI. Rambursări de credite	81	0,00	0,00	0,00	0,00	0,00	0,00
	Titlul XVII. Plăți efectuate în anii precedenți și recuperate în anul curent	85	0,00	0,00	0,00	0,00	0,00	0,00
3	TRANSPORTURI	84.02	5.957,00	415,91	1.300,00	1.700,00	1.557,00	1.400,00
	Titlul I. Cheltuieli de personal	10	0,00	0,00	0,00	0,00	0,00	0,00
	Titlul II. Bunuri și servicii	20	5.957,00	415,91	1.300,00	1.700,00	1.557,00	1.400,00
	Titlul III. Dobânzi	30	0,00	0,00	0,00	0,00	0,00	0,00
	Titlul IV. Subvenții	40	0,00	0,00	0,00	0,00	0,00	0,00
	Titlul V. Fonduri de rezervă	50	0,00	0,00	0,00	0,00	0,00	0,00
	Titlul VI. Transferuri între unități ale administrației	51	0,00	0,00	0,00	0,00	0,00	0,00
	Titlul VII. Alte transferuri	55	0,00	0,00	0,00	0,00	0,00	0,00
	Titlul VIII. Proiecte cu finanțare din Fonduri externe nerambursabile (FEN) postaderare	56	0,00	0,00	0,00	0,00	0,00	0,00
	Titlul IX. Asistență socială	57	0,00	0,00	0,00	0,00	0,00	0,00
	Titlul X. Alte cheltuieli	59	0,00	0,00	0,00	0,00	0,00	0,00
	Titlul XII. Active nefinanciare	71	0,00	0,00	0,00	0,00	0,00	0,00
	Titlul XIII. Active financiare	72	0,00	0,00	0,00	0,00	0,00	0,00
	Titlul XV. Împrumuturi	80	0,00	0,00	0,00	0,00	0,00	0,00
	Titlul XVI. Rambursări de credite	81	0,00	0,00	0,00	0,00	0,00	0,00
	Titlul XVII. Plăți efectuate în anii precedenți și recuperate în anul curent	85	0,00	0,00	0,00	0,00	0,00	0,00
3.1	Transport rutier	84.02.03	5.957,00	415,91	1.300,00	1.700,00	1.557,00	1.400,00
	Titlul I. Cheltuieli de personal	10	0,00	0,00	0,00	0,00	0,00	0,00
	Titlul II. Bunuri și servicii	20	5.957,00	415,91	1.300,00	1.700,00	1.557,00	1.400,00
	Titlul III. Dobânzi	30	0,00	0,00	0,00	0,00	0,00	0,00
	Titlul IV. Subvenții	40	0,00	0,00	0,00	0,00	0,00	0,00
	Titlul V. Fonduri de rezervă	50	0,00	0,00	0,00	0,00	0,00	0,00
	Titlul VI. Transferuri între unități ale administrației	51	0,00	0,00	0,00	0,00	0,00	0,00
	Titlul VII. Alte transferuri	55	0,00	0,00	0,00	0,00	0,00	0,00
	Titlul VIII. Proiecte cu finanțare din Fonduri externe nerambursabile (FEN) postaderare	56	0,00	0,00	0,00	0,00	0,00	0,00


Nr. crt.	DENUMIREA INDICATORILOR	Cod indicator	PREVEDERI ANUALE		Trim. I.	Trim. II.	Trim. III.	Trim. IV.
			TOTAL 2013	din care credite bugetare destinate stingerii plăților restante				
	Titlul IX. Asistență socială	57	0,00	0,00	0,00	0,00	0,00	0,00
	Titlul X. Alte cheltuieli	59	0,00	0,00	0,00	0,00	0,00	0,00
	Titlul XII. Active nefinanciare	71	0,00	0,00	0,00	0,00	0,00	0,00
	Titlul XIII. Active financiare	72	0,00	0,00	0,00	0,00	0,00	0,00
	Titlul XV. Împrumuturi	80	0,00	0,00	0,00	0,00	0,00	0,00
	Titlul XVI. Rambursări de credite	81	0,00	0,00	0,00	0,00	0,00	0,00
	Titlul XVII. Plăți efectuate în anii precedenți și recuperate în anul curent	85	0,00	0,00	0,00	0,00	0,00	0,00
3.1.1	Drumuri și poduri	84.02.03.01	5.957,00	415,91	1.300,00	1.700,00	1.557,00	1.400,00
	Titlul I. Cheltuieli de personal	10	0,00	0,00	0,00	0,00	0,00	0,00
	Titlul II. Bunuri și servicii	20	5.957,00	415,91	1.300,00	1.700,00	1.557,00	1.400,00
	Titlul III. Dobânzi	30	0,00	0,00	0,00	0,00	0,00	0,00
	Titlul IV. Subvenții	40	0,00	0,00	0,00	0,00	0,00	0,00
	Titlul V. Fonduri de rezervă	50	0,00	0,00	0,00	0,00	0,00	0,00
	Titlul VI. Transferuri între unități ale administrației	51	0,00	0,00	0,00	0,00	0,00	0,00
	Titlul VII. Alte transferuri	55	0,00	0,00	0,00	0,00	0,00	0,00
	Titlul VIII. Proiecte cu finanțare din Fonduri externe nerambursabile (FEN) postaderare	56	0,00	0,00	0,00	0,00	0,00	0,00
	Titlul IX. Asistență socială	57	0,00	0,00	0,00	0,00	0,00	0,00
	Titlul X. Alte cheltuieli	59	0,00	0,00	0,00	0,00	0,00	0,00
	Titlul XII. Active nefinanciare	71	0,00	0,00	0,00	0,00	0,00	0,00
	Titlul XIII. Active financiare	72	0,00	0,00	0,00	0,00	0,00	0,00
	Titlul XV. Împrumuturi	80	0,00	0,00	0,00	0,00	0,00	0,00
	Titlul XVI. Rambursări de credite	81	0,00	0,00	0,00	0,00	0,00	0,00
	Titlul XVII. Plăți efectuate în anii precedenți și recuperate în anul curent	85	0,00	0,00	0,00	0,00	0,00	0,00
3.1.2	Proiect POR Reabilitare DJ 132	84.02.03.01	0,00	0,00	0,00	0,00	0,00	0,00
3.1.3	Proiect POR Reabilitare DJ 123 A	84.02.03.01	0,00	0,00	0,00	0,00	0,00	0,00
3.2	Alte cheltuieli în domeniul transporturilor	84.02.50	0,00	0,00	0,00	0,00	0,00	0,00
4	ALTE ACȚIUNI ECONOMICE	87.02	310,00	0,00	27,15	101,05	89,55	92,25

Nr. crt.	DENUMIREA INDICATORILOR	Cod indicator	PREVEDERI ANUALE		Trim. I.	Trim. II.	Trim. III.	Trim. IV.
			TOTAL 2013	din care credite bugetare destinate stingerii plăților restante				
	Titlul I. Cheltuieli de personal	10	6,90	0,00	1,60	0,00	3,60	1,70
	Titlul II. Bunuri și servicii	20	153,10	0,00	25,55	51,05	35,95	40,55
	Titlul III. Dobânzi	30	0,00	0,00	0,00	0,00	0,00	0,00
	Titlul IV. Subvenții	40	0,00	0,00	0,00	0,00	0,00	0,00
	Titlul V. Fonduri de rezervă	50	0,00	0,00	0,00	0,00	0,00	0,00
	Titlul VI. Transferuri între unități ale administrației	51	0,00	0,00	0,00	0,00	0,00	0,00
	Titlul VII. Alte transferuri	55	0,00	0,00	0,00	0,00	0,00	0,00
	Titlul VIII. Proiecte cu finanțare din Fonduri externe nerambursabile (FEN) postaderare	56	0,00	0,00	0,00	0,00	0,00	0,00
	Titlul IX. Asistență socială	57	0,00	0,00	0,00	0,00	0,00	0,00
	Titlul X. Alte cheltuieli	59	150,00	0,00	0,00	50,00	50,00	50,00
	Titlul XII. Active nefinanciare	71	0,00	0,00	0,00	0,00	0,00	0,00
	Titlul XIII. Active financiare	72	0,00	0,00	0,00	0,00	0,00	0,00
	Titlul XV. Împrumuturi	80	0,00	0,00	0,00	0,00	0,00	0,00
	Titlul XVI. Rambursări de credite	81	0,00	0,00	0,00	0,00	0,00	0,00
	Titlul XVII. Plăți efectuate în anii precedenți și recuperate în anul curent	85	0,00	0,00	0,00	0,00	0,00	0,00
4.1	Turism - Programe conform Anexa	87.02.04	310,00	0,00	27,15	101,05	89,55	92,25
	Titlul I. Cheltuieli de personal	10	6,90	0,00	1,60	0,00	3,60	1,70
	Titlul II. Bunuri și servicii	20	153,10	0,00	25,55	51,05	35,95	40,55
	Titlul III. Dobânzi	30	0,00	0,00	0,00	0,00	0,00	0,00
	Titlul IV. Subvenții	40	0,00	0,00	0,00	0,00	0,00	0,00
	Titlul V. Fonduri de rezervă	50	0,00	0,00	0,00	0,00	0,00	0,00
	Titlul VI. Transferuri între unități ale administrației	51	0,00	0,00	0,00	0,00	0,00	0,00
	Titlul VII. Alte transferuri	55	0,00	0,00	0,00	0,00	0,00	0,00
	Titlul VIII. Proiecte cu finanțare din Fonduri externe nerambursabile (FEN) postaderare	56	0,00	0,00	0,00	0,00	0,00	0,00
	Titlul IX. Asistență socială	57	0,00	0,00	0,00	0,00	0,00	0,00
	Titlul X. Alte cheltuieli	59	150,00	0,00	0,00	50,00	50,00	50,00
	Titlul XII. Active nefinanciare	71	0,00	0,00	0,00	0,00	0,00	0,00
	Titlul XIII. Active financiare	72	0,00	0,00	0,00	0,00	0,00	0,00

Nr. crt.	DENUMIREA INDICATORILOR	Cod indicator	PREVEDERI ANUALE		Trim. I.	Trim. II.	Trim. III.	Trim. IV.
			TOTAL 2013	din care credite bugetare destinate stingerii plăților restante				
	Titlul XV. Împrumuturi	80	0,00	0,00	0,00	0,00	0,00	0,00
	Titlul XVI. Rambursări de credite	81	0,00	0,00	0,00	0,00	0,00	0,00
	Titlul XVII. Plăți efectuate în anii precedenți și recuperate în anul curent	85	0,00	0,00	0,00	0,00	0,00	0,00
4.2	Turism - Active nefinanciare	87.02.04	0,00	0,00	0,00	0,00	0,00	0,00
	VII. REZERVE, EXCEDENT/DEFICIT	96.02	0,00	-416,75	0,00	0,00	0,00	0,00
	REZERVE	97.02	0,00	0,00	0,00	0,00	0,00	0,00
	EXCEDENT 98.02.96 + 98.02.07	98.02	0,00	0,00	0,00	0,00	0,00	0,00
	Excedentul secțiunii de funcționare	98.02.96	0,00	0,00	0,00	0,00	0,00	0,00
	Excedentul secțiunii de dezvoltare	98.02.97	0,00	0,00	0,00	0,00	0,00	0,00
	DEFICIT 99.02.96 + 99.02.97	99.02	0,00	-416,75	0,00	0,00	0,00	0,00
	Deficitul secțiunii de funcționare	99.02.96	0,00	-416,75	0,00	0,00	0,00	0,00
	Deficitul secțiunii de dezvoltare	99.02.97	0,00	0,00	0,00	0,00	0,00	0,00

Miercuria Ciuc, 8 aprilie 2013

PREȘEDINTE
Borboly Csaba



DIRECTOR GENERAL
Gábor László

BUGETUL LOCAL PE SECȚIUNEA DE DEZVOLTARE DETALIAT LA VENITURI PE CAPITOLE ȘI SUBCAPITOLE ȘI LA CHELTUIELI PE CAPITOLE, SUBCAPITOLE,
PARAGRAFE ȘI TITLURI PE ANUL 2013 ȘI ESTIMĂRI PENTRU ANII 2014 - 2016

Nr. crt.	DENUMIREA INDICATORILOR	Cod indicator	PREVEDERI ANUALE		Trim. I.	Trim. II.	Trim. III.	Trim. IV.
			TOTAL 2013	din care: resurse bugetare destinate stingerii plășilor restante				
A.	VENITURILE - SECȚIUNEA DE DEZVOLTARE	00.01	26.512,16	0,00	4.663,63	5.273,62	9.053,79	7.521,12
I.	VENITURI PROPRII	48.02	0,00	0,00	0,00	0,00	0,00	0,00
1	I. VENITURI CURENTE	00.02	11.365,27	0,00	18,86	121,27	5.914,85	5.310,29
	A. VENITURI FISCALE	00.03	0,00	0,00	0,00	0,00	0,00	0,00
	A1. IMPOZIT PE VENIT, PROFIT ȘI CÂȘTIGURI DIN CAPITAL	00.04	0,00	0,00	0,00	0,00	0,00	0,00
	A1.2 IMPOZIT PE VENIT, PROFIT ȘI CÂȘTIGURI DIN CAPITAL DE LA PERSOANE FIZICE	00.06	0,00	0,00	0,00	0,00	0,00	0,00
	Cote și sume defalcate din impozitul pe venit	04.02	0,00	0,00	0,00	0,00	0,00	0,00
	A4. IMPOZITE ȘI TAXE PE BUNURI SERVICII	00.10	0,00	0,00	0,00	0,00	0,00	0,00
	Sume defalcate din TVA	11.02	0,00	0,00	0,00	0,00	0,00	0,00
	Taxe pe utilizarea bunurilor, autorizarea utilizării bunurilor sau pe desfășurarea de activități	16.02	0,00	0,00	0,00	0,00	0,00	0,00
	C. VENITURI NEFISCALE	00.12	11.365,27	0,00	18,86	121,27	5.914,85	5.310,29
	C1. VENITURI DIN PROPRIETATE	00.13	0,00	0,00	0,00	0,00	0,00	0,00
	Venituri din proprietate	30.02	0,00	0,00	0,00	0,00	0,00	0,00
	C2. VÂNZĂRI DE BUNURI ȘI SERVICII	00.14	11.365,27	0,00	18,86	121,27	5.914,85	5.310,29
	Venituri din prestări de servicii și alte activități	33.02	0,00	0,00	0,00	0,00	0,00	0,00
	Amenzi, penalități și confiscări	35.02	0,00	0,00	0,00	0,00	0,00	0,00
	Diverse venituri	36.02	0,00	0,00	0,00	0,00	0,00	0,00
	Transferuri voluntare, altele decât subvențiile	37.02	11.365,27	0,00	18,86	121,27	5.914,85	5.310,29
	Donații și sponsorizări	37.02.01	0,00	0,00	0,00	0,00	0,00	0,00

Nr. crt.	DENUMIREA INDICATORILOR	Cod indicator	PREVEDERI ANUALE		Trim. I.	Trim. II.	Trim. III.	Trim. IV.
			TOTAL 2013	din care credite bugetare destinate stingerii plășilor restante				
	Subvenții din veniturile proprii ale Ministerului Sănătății către bugetele locale pentru finanțarea investițiilor în sănătate	42.02.18	0,00	0,00	0,00	0,00	0,00	0,00
	Subvenții din veniturile proprii ale Ministerului Sănătății către bugetele locale pentru finanțarea aparatului medical și a echipamentelor de comunicații în urgență în sănătate	42.02.18.01	0,00	0,00	0,00	0,00	0,00	0,00
	Subvenții din veniturile proprii ale Ministerului Sănătății către bugetele locale pentru finanțarea reparațiilor capitale în sănătate	42.02.18.02	0,00	0,00	0,00	0,00	0,00	0,00
	Subvenții din veniturile proprii ale Ministerului Sănătății către bugetele locale pentru finanțarea altor investiții în sănătate	42.02.18.03	0,00	0,00	0,00	0,00	0,00	0,00
	Subvenții către bugetele locale pentru finanțarea programului multianual de asistență tehnică pentru pregătirea proiectelor de investiții publice finanțate prin Programul operațional regional 2007-2013	42.02.19	0,00	0,00	0,00	0,00	0,00	0,00
	Subvenții de la bugetul de stat către bugetele locale necesare susținerii derulării proiectelor finanțate din FEN postaderare	42.02.20	2.840,11	0,00	926,54	831,39	751,22	330,96
	Finanțarea drepturilor acordate persoanelor cu handicap	42.02.21	0,00	0,00	0,00	0,00	0,00	0,00
	Subvenții primite din Fondul de intervenție	42.02.28	0,00	0,00	0,00	0,00	0,00	0,00
	Finanțarea lucrărilor de cadastru imobiliar	42.02.29	0,00	0,00	0,00	0,00	0,00	0,00
	Subvenții de la bugetul de stat către bugetele locale pentru realizarea obiectivelor de investiții în turism	42.02.40	0,00	0,00	0,00	0,00	0,00	0,00
	Subvenții primite de administrațiile locale în cadrul programelor FEAGA implementate de APIA	42.02.42	0,00	0,00	0,00	0,00	0,00	0,00
	Subvenții din buget de stat pentru finanțarea camerelor agricole	42.02.44	0,00	0,00	0,00	0,00	0,00	0,00

Nr. crt.	DENUMIREA INDICATORILOR	Cod indicator	PREVEDERI ANUALE		Trim. I.	Trim. II.	Trim. III.	Trim. IV.
			TOTAL 2013	din care credite bugetare destinate stingenti plăților restante				
	Sume primite în contul plăților efectuate în anul curent	45.02.17.01	0,00	0,00	0,00	0,00	0,00	0,00
	Sume primite în contul plăților efectuate în anii anteriori	45.02.17.02	0,00	0,00	0,00	0,00	0,00	0,00
	Prefinanțare - Sume primite în avans	45.02.17.03	0,00	0,00	0,00	0,00	0,00	0,00
B.	CHELTUIELILE - SECȚIUNEA DE DEZVOLTARE	49.02	50.912,16	618,89	4.972,64	26.801,60	9.704,21	9.433,71
	Titlul I. Cheltuieli de personal	10	0,00	0,00	0,00	0,00	0,00	0,00
	Titlul II. Bunuri și servicii	20	0,00	0,00	0,00	0,00	0,00	0,00
	Titlul III. Dobânzi	30	0,00	0,00	0,00	0,00	0,00	0,00
	Titlul IV. Subvenții	40	0,00	0,00	0,00	0,00	0,00	0,00
	Titlul V. Fonduri de rezervă	50	0,00	0,00	0,00	0,00	0,00	0,00
	Titlul VI. Transferuri între unități ale administrației	51	1.915,50	0,00	1.128,00	607,50	165,00	15,00
	Titlul VII. Alte transferuri	55	5.017,79	0,00	0,00	5.017,79	0,00	0,00
	Titlul VIII. Proiecte cu finanțare din Fonduri externe nerambursabile (FEN) postaderare	56	13.331,38	108,43	3.338,54	5.699,58	2.214,86	2.078,40
	Titlul IX. Asistență socială	57	0,00	0,00	0,00	0,00	0,00	0,00
	Titlul X. Alte cheltuieli	59	0,00	0,00	0,00	0,00	0,00	0,00
	Titlul XII. Active nefinanciare	71	30.289,49	510,46	506,10	15.218,73	7.224,35	7.340,31
	Titlul XIII. Active financiare	72	358,00	0,00	0,00	258,00	100,00	0,00
	Titlul XV. Împrumuturi	80	0,00	0,00	0,00	0,00	0,00	0,00
	Titlul XVI. Rambursări de credite	81	0,00	0,00	0,00	0,00	0,00	0,00
	Titlul XVII. Plăți efectuate în anii precedenți și recuperate în anul curent	85	0,00	0,00	0,00	0,00	0,00	0,00
I.	Partea I-a SERVICII PUBLICE GENERALE	50.02	936,50	0,00	71,00	404,50	309,00	152,00
1	AUTORITĂȚI PUBLICE ȘI ACȚIUNI EXTERNE	51.02	636,50	0,00	0,00	328,50	233,00	75,00
	Titlul I. Cheltuieli de personal	10	0,00	0,00	0,00	0,00	0,00	0,00
	Titlul II. Bunuri și servicii	20	0,00	0,00	0,00	0,00	0,00	0,00
	Titlul III. Dobânzi	30	0,00	0,00	0,00	0,00	0,00	0,00
	Titlul IV. Subvenții	40	0,00	0,00	0,00	0,00	0,00	0,00
	Titlul V. Fonduri de rezervă	50	0,00	0,00	0,00	0,00	0,00	0,00
	Titlul VI. Transferuri între unități ale administrației	51	0,00	0,00	0,00	0,00	0,00	0,00
	Titlul VII. Alte transferuri	55	0,00	0,00	0,00	0,00	0,00	0,00

Nr. crt.	DENUMIREA INDICATORILOR	Cod indicator	PREVEDERI ANUALE		Trim. I.	Trim. II.	Trim. III.	Trim. IV.
			TOTAL 2013	din care credite bugetare destinate stingerii plășilor restante				
	Titlul III. Dobânzi	30	0,00	0,00	0,00	0,00	0,00	0,00
	Titlul IV. Subvenții	40	0,00	0,00	0,00	0,00	0,00	0,00
	Titlul V. Fonduri de rezervă	50	0,00	0,00	0,00	0,00	0,00	0,00
	Titlul VI. Transferuri între unități ale administrației	51	0,00	0,00	0,00	0,00	0,00	0,00
	Titlul VII. Alte transferuri	55	0,00	0,00	0,00	0,00	0,00	0,00
	Titlul VIII. Proiecte cu finanțare din Fonduri externe nerambursabile (FEN) postaderare	56	0,00	0,00	0,00	0,00	0,00	0,00
	Titlul IX. Asistență socială	57	0,00	0,00	0,00	0,00	0,00	0,00
	Titlul X. Alte cheltuieli	59	0,00	0,00	0,00	0,00	0,00	0,00
	Titlul XII. Active nefinanciare	71	636,50	0,00	0,00	328,50	233,00	75,00
	Titlul XIII. Active financiare	72	0,00	0,00	0,00	0,00	0,00	0,00
	Titlul XV. Împrumuturi	80	0,00	0,00	0,00	0,00	0,00	0,00
	Titlul XVI. Rambursări de credite	81	0,00	0,00	0,00	0,00	0,00	0,00
	Titlul XVII. Plăți efectuate în anii precedenți și recuperate în anul curent	85	0,00	0,00	0,00	0,00	0,00	0,00
2	ALTE SERVICII PUBLICE GENERALE	54.02	300,00	0,00	71,00	76,00	76,00	77,00
	Titlul I. Cheltuieli de personal	10	0,00	0,00	0,00	0,00	0,00	0,00
	Titlul II. Bunuri și servicii	20	0,00	0,00	0,00	0,00	0,00	0,00
	Titlul III. Dobânzi	30	0,00	0,00	0,00	0,00	0,00	0,00
	Titlul IV. Subvenții	40	0,00	0,00	0,00	0,00	0,00	0,00
	Titlul V. Fonduri de rezervă	50	0,00	0,00	0,00	0,00	0,00	0,00
	Titlul VI. Transferuri între unități ale administrației	51	0,00	0,00	0,00	0,00	0,00	0,00
	Titlul VII. Alte transferuri	55	0,00	0,00	0,00	0,00	0,00	0,00
	Titlul VIII. Proiecte cu finanțare din Fonduri externe nerambursabile (FEN) postaderare	56	300,00	0,00	71,00	76,00	76,00	77,00
	Titlul IX. Asistență socială	57	0,00	0,00	0,00	0,00	0,00	0,00
	Titlul X. Alte cheltuieli	59	0,00	0,00	0,00	0,00	0,00	0,00
	Titlul XII. Active nefinanciare	71	0,00	0,00	0,00	0,00	0,00	0,00
	Titlul XIII. Active financiare	72	0,00	0,00	0,00	0,00	0,00	0,00
	Titlul XV. Împrumuturi	80	0,00	0,00	0,00	0,00	0,00	0,00
	Titlul XVI. Rambursări de credite	81	0,00	0,00	0,00	0,00	0,00	0,00

Nr. crt.	DENUMIREA INDICATORILOR	Cod indicator	PREVEDERI ANUALE				Trim. IV.
			TOTAL 2013	Trim. I.	Trim. II.	Trim. III.	
	Titlul VIII. Proiecte cu finanțare din Fonduri externe nerambursabile (FEN) postaderare	56	300,00	71,00	76,00	76,00	77,00
	Titlul IX. Asistență socială	57	0,00	0,00	0,00	0,00	0,00
	Titlul X. Alte cheltuieli	59	0,00	0,00	0,00	0,00	0,00
	Titlul XII. Active nefinanciare	71	0,00	0,00	0,00	0,00	0,00
	Titlul XIII. Active financiare	72	0,00	0,00	0,00	0,00	0,00
	Titlul XV. Împrumuturi	80	0,00	0,00	0,00	0,00	0,00
	Titlul XVI. Rambursări de credite	81	0,00	0,00	0,00	0,00	0,00
	Titlul XVII. Plăți efectuate în anii precedenți și recuperate în anul curent	85	0,00	0,00	0,00	0,00	0,00
2.3.1	Serviciul Public Salvamont al Consiliului Județean Harghita	54.02.50	0,00	0,00	0,00	0,00	0,00
	Titlul I. Cheltuieli de personal	10	0,00	0,00	0,00	0,00	0,00
	Titlul II. Bunuri și servicii	20	0,00	0,00	0,00	0,00	0,00
	Titlul III. Dobânzi	30	0,00	0,00	0,00	0,00	0,00
	Titlul IV. Subvenții	40	0,00	0,00	0,00	0,00	0,00
	Titlul V. Fonduri de rezervă	50	0,00	0,00	0,00	0,00	0,00
	Titlul VI. Transferuri între unități ale administrației	51	0,00	0,00	0,00	0,00	0,00
	Titlul VII. Alte transferuri	55	0,00	0,00	0,00	0,00	0,00
	Titlul VIII. Proiecte cu finanțare din Fonduri externe nerambursabile (FEN) postaderare	56	0,00	0,00	0,00	0,00	0,00
	Titlul IX. Asistență socială	57	0,00	0,00	0,00	0,00	0,00
	Titlul X. Alte cheltuieli	59	0,00	0,00	0,00	0,00	0,00
	Titlul XII. Active nefinanciare	71	0,00	0,00	0,00	0,00	0,00
	Titlul XIII. Active financiare	72	0,00	0,00	0,00	0,00	0,00
	Titlul XV. Împrumuturi	80	0,00	0,00	0,00	0,00	0,00
	Titlul XVI. Rambursări de credite	81	0,00	0,00	0,00	0,00	0,00
	Titlul XVII. Plăți efectuate în anii precedenți și recuperate în anul curent	85	0,00	0,00	0,00	0,00	0,00
2.3.2	Serviciul Public de Management Energetic Harghita	54.02.50	300,00	71,00	76,00	76,00	77,00
	Titlul I. Cheltuieli de personal	10	0,00	0,00	0,00	0,00	0,00

Nr. crt.	DENUMIREA INDICATORILOR	Cod indicator	PREVEDERI ANUALE		Trim. I.	Trim. II.	Trim. III.	Trim. IV.
			TOTAL 2013	din care credite bugetare destinate stingerii plăților restante				
	Titlul V. Fonduri de rezervă	50	0,00	0,00	0,00	0,00	0,00	0,00
	Titlul VI. Transferuri între unități ale administrației	51	0,00	0,00	0,00	0,00	0,00	0,00
	Titlul VII. Alte transferuri	55	0,00	0,00	0,00	0,00	0,00	0,00
	Titlul VIII. Proiecte cu finanțare din Fonduri externe nerambursabile (FEN) postaderare	56	0,00	0,00	0,00	0,00	0,00	0,00
	Titlul IX. Asistență socială	57	0,00	0,00	0,00	0,00	0,00	0,00
	Titlul X. Alte cheltuieli	59	0,00	0,00	0,00	0,00	0,00	0,00
	Titlul XII. Active nefinanciare	71	0,00	0,00	0,00	0,00	0,00	0,00
	Titlul XIII. Active financiare	72	0,00	0,00	0,00	0,00	0,00	0,00
	Titlul XV. Împrumuturi	80	0,00	0,00	0,00	0,00	0,00	0,00
	Titlul XVI. Rambursări de credite	81	0,00	0,00	0,00	0,00	0,00	0,00
	Titlul XVII. Plăți efectuate în anii precedenți și recuperate în anul curent	85	0,00	0,00	0,00	0,00	0,00	0,00
1.1.	Apărare națională - Centrul Militar Județean Harghita	60.02.02	0,00	0,00	0,00	0,00	0,00	0,00
	Titlul I. Cheltuieli de personal	10	0,00	0,00	0,00	0,00	0,00	0,00
	Titlul II. Bunuri și servicii	20	0,00	0,00	0,00	0,00	0,00	0,00
	Titlul III. Dobânzi	30	0,00	0,00	0,00	0,00	0,00	0,00
	Titlul IV. Subvenții	40	0,00	0,00	0,00	0,00	0,00	0,00
	Titlul V. Fonduri de rezervă	50	0,00	0,00	0,00	0,00	0,00	0,00
	Titlul VI. Transferuri între unități ale administrației	51	0,00	0,00	0,00	0,00	0,00	0,00
	Titlul VII. Alte transferuri	55	0,00	0,00	0,00	0,00	0,00	0,00
	Titlul VIII. Proiecte cu finanțare din Fonduri externe nerambursabile (FEN) postaderare	56	0,00	0,00	0,00	0,00	0,00	0,00
	Titlul IX. Asistență socială	57	0,00	0,00	0,00	0,00	0,00	0,00
	Titlul X. Alte cheltuieli	59	0,00	0,00	0,00	0,00	0,00	0,00
	Titlul XII. Active nefinanciare	71	0,00	0,00	0,00	0,00	0,00	0,00
	Titlul XIII. Active financiare	72	0,00	0,00	0,00	0,00	0,00	0,00
	Titlul XV. Împrumuturi	80	0,00	0,00	0,00	0,00	0,00	0,00
	Titlul XVI. Rambursări de credite	81	0,00	0,00	0,00	0,00	0,00	0,00

Nr. crt.	DENUMIREA INDICATORILOR	Cod indicator	PREVEDERI ANUALE		Trim. I.	Trim. II.	Trim. III.	Trim. IV.
			TOTAL 2013	din care credite bugetare destinate stingeri plășilor restante				
	Titlul VII. Alte transferuri	55	0,00	0,00	0,00	0,00	0,00	0,00
	Titlul VIII. Proiecte cu finanțare din Fonduri externe nerambursabile (FEN) postaderare	56	0,00	0,00	0,00	0,00	0,00	0,00
	Titlul IX. Asistență socială	57	0,00	0,00	0,00	0,00	0,00	0,00
	Titlul X. Alte cheltuieli	59	0,00	0,00	0,00	0,00	0,00	0,00
	Titlul XII. Active nefinanciare	71	0,00	0,00	0,00	0,00	0,00	0,00
	Titlul XIII. Active financiare	72	0,00	0,00	0,00	0,00	0,00	0,00
	Titlul XV. Împrumuturi	80	0,00	0,00	0,00	0,00	0,00	0,00
	Titlul XVI. Rambursări de credite	81	0,00	0,00	0,00	0,00	0,00	0,00
	Titlul XVII. Plăți efectuate în anii precedenți și recuperate în anul curent	85	0,00	0,00	0,00	0,00	0,00	0,00
III.	Partea a III-a CHELTUIELI SOCIAL CULTURALE	64.02	17.576,69	0,00	2.434,10	10.524,09	3.113,50	1.505,00
1	ÎNVĂȚĂMÂNT	65.02	0,00	0,00	0,00	0,00	0,00	0,00
1.1	Învățământ preșcolar și primar	65.02.03	0,00	0,00	0,00	0,00	0,00	0,00
1.1.1	Învățământ preșcolar	65.02.03.01	0,00	0,00	0,00	0,00	0,00	0,00
1.1.2	Învățământ primar	65.02.03.02	0,00	0,00	0,00	0,00	0,00	0,00
1.2	Învățământ nedefinit prin nivel	65.02.07	0,00	0,00	0,00	0,00	0,00	0,00
1.2.1	Învățământ special	65.02.07.04	0,00	0,00	0,00	0,00	0,00	0,00
1.2.2	Cumpărare imobil campus școlar	65.02.07.04	0,00	0,00	0,00	0,00	0,00	0,00
1.2.3	Școala specială Ocand	65.02.07.04	0,00	0,00	0,00	0,00	0,00	0,00
1.2.4	Școala specială Bilbor	65.02.07.04	0,00	0,00	0,00	0,00	0,00	0,00
1.2.5	Școala specială de arte și meserii Sfânta Ana Miercurea Ciuc	65.02.07.04	0,00	0,00	0,00	0,00	0,00	0,00
1.2.6	Centrul Județean de Resurse și de Asistență Educațională Harghita	65.02.07.04	0,00	0,00	0,00	0,00	0,00	0,00

Nr. crt.	DENUMIREA INDICATORILOR	Cod indicator	PREVEDERI ANUALE		Trim. I.	Trim. II.	Trim. III.	Trim. IV.
			TOTAL 2013	din care credite bugetare destinate stingerii plășilor restante				
	Titlul VIII. Proiecte cu finanțare din Fonduri externe nerambursabile (FEN) postaderare	56	0,00	0,00	0,00	0,00	0,00	0,00
	Titlul IX. Asistență socială	57	0,00	0,00	0,00	0,00	0,00	0,00
	Titlul X. Alte cheltuieli	59	0,00	0,00	0,00	0,00	0,00	0,00
	Titlul XII. Active nefinanciare	71	753,68	0,00	0,00	418,68	300,00	35,00
	Titlul XIII. Active financiare	72	0,00	0,00	0,00	0,00	0,00	0,00
	Titlul XV. Împrumuturi	80	0,00	0,00	0,00	0,00	0,00	0,00
	Titlul XVI. Rambursări de credite	81	0,00	0,00	0,00	0,00	0,00	0,00
	Titlul XVII. Plăți efectuate în anii precedenți și recuperate în anul curent	85	0,00	0,00	0,00	0,00	0,00	0,00
2.1.1	Alte instituții și acțiuni sanitare - Programe conform Anexa	66.02.50.50	0,00	0,00	0,00	0,00	0,00	0,00
2.1.2	Alte instituții și acțiuni sanitare - Active nefinanciare	66.02.50.50	753,68	0,00	0,00	418,68	300,00	35,00
	Titlul I. Cheltuieli de personal	10	0,00	0,00	0,00	0,00	0,00	0,00
	Titlul II. Bunuri și servicii	20	0,00	0,00	0,00	0,00	0,00	0,00
	Titlul III. Dobânzi	30	0,00	0,00	0,00	0,00	0,00	0,00
	Titlul IV. Subvenții	40	0,00	0,00	0,00	0,00	0,00	0,00
	Titlul V. Fonduri de rezervă	50	0,00	0,00	0,00	0,00	0,00	0,00
	Titlul VI. Transferuri între unități ale administrației	51	0,00	0,00	0,00	0,00	0,00	0,00
	Titlul VII. Alte transferuri	55	0,00	0,00	0,00	0,00	0,00	0,00
	Titlul VIII. Proiecte cu finanțare din Fonduri externe nerambursabile (FEN) postaderare	56	0,00	0,00	0,00	0,00	0,00	0,00
	Titlul IX. Asistență socială	57	0,00	0,00	0,00	0,00	0,00	0,00
	Titlul X. Alte cheltuieli	59	0,00	0,00	0,00	0,00	0,00	0,00
	Titlul XII. Active nefinanciare	71	753,68	0,00	0,00	418,68	300,00	35,00
	Titlul XIII. Active financiare	72	0,00	0,00	0,00	0,00	0,00	0,00
	Titlul XV. Împrumuturi	80	0,00	0,00	0,00	0,00	0,00	0,00
	Titlul XVI. Rambursări de credite	81	0,00	0,00	0,00	0,00	0,00	0,00
	Titlul XVII. Plăți efectuate în anii precedenți și recuperate în anul curent	85	0,00	0,00	0,00	0,00	0,00	0,00

Nr. crt.	DENUMIREA INDICATORILOR	Cod indicator	PREVEDERI ANUALE		Trim. I.	Trim. II.	Trim. III.	Trim. IV.
			TOTAL 2013	din care credite bugetare destinate stingerii plăților restante				
	Titlul XIII. Active financiare	72	0,00	0,00	0,00	0,00	0,00	0,00
	Titlul XV. Împrumuturi	80	0,00	0,00	0,00	0,00	0,00	0,00
	Titlul XVI. Rambursări de credite	81	0,00	0,00	0,00	0,00	0,00	0,00
	Titlul XVII. Plăți efectuate în anii precedenți și recuperate în anul curent	85	0,00	0,00	0,00	0,00	0,00	0,00
2.2.2	Spital de Psihiatrie Tulgheș	66.02.06.01	477,50	0,00	20,00	277,50	165,00	15,00
	Titlul I. Cheltuieli de personal	10	0,00	0,00	0,00	0,00	0,00	0,00
	Titlul II. Bunuri și servicii	20	0,00	0,00	0,00	0,00	0,00	0,00
	Titlul III. Dobânzi	30	0,00	0,00	0,00	0,00	0,00	0,00
	Titlul IV. Subvenții	40	0,00	0,00	0,00	0,00	0,00	0,00
	Titlul V. Fonduri de rezervă	50	0,00	0,00	0,00	0,00	0,00	0,00
	Titlul VI. Transferuri între unități ale administrației	51	477,50	0,00	20,00	277,50	165,00	15,00
	Titlul VII. Alte transferuri	55	0,00	0,00	0,00	0,00	0,00	0,00
	Titlul VIII. Proiecte cu finanțare din Fonduri externe nerambursabile (FEN) postaderare	56	0,00	0,00	0,00	0,00	0,00	0,00
	Titlul IX. Asistență socială	57	0,00	0,00	0,00	0,00	0,00	0,00
	Titlul X. Alte cheltuieli	59	0,00	0,00	0,00	0,00	0,00	0,00
	Titlul XII. Active nefinanciare	71	0,00	0,00	0,00	0,00	0,00	0,00
	Titlul XIII. Active financiare	72	0,00	0,00	0,00	0,00	0,00	0,00
	Titlul XV. Împrumuturi	80	0,00	0,00	0,00	0,00	0,00	0,00
	Titlul XVI. Rambursări de credite	81	0,00	0,00	0,00	0,00	0,00	0,00
	Titlul XVII. Plăți efectuate în anii precedenți și recuperate în anul curent	85	0,00	0,00	0,00	0,00	0,00	0,00
2.2.3	Spitale generale - Active nefinanciare	66.02.06.01	8.171,75	0,00	0,00	7.171,75	1.000,00	0,00
	Titlul I. Cheltuieli de personal	10	0,00	0,00	0,00	0,00	0,00	0,00
	Titlul II. Bunuri și servicii	20	0,00	0,00	0,00	0,00	0,00	0,00
	Titlul III. Dobânzi	30	0,00	0,00	0,00	0,00	0,00	0,00
	Titlul IV. Subvenții	40	0,00	0,00	0,00	0,00	0,00	0,00
	Titlul V. Fonduri de rezervă	50	0,00	0,00	0,00	0,00	0,00	0,00
	Titlul VI. Transferuri între unități ale administrației	51	0,00	0,00	0,00	0,00	0,00	0,00

Nr. crt.	DENUMIREA INDICATORILOR	Cod indicator	PREVEDERI ANUALE		Trim. I.	Trim. II.	Trim. III.	Trim. IV.
			TOTAL 2013	din care credite bugetare destinate stingerii plăților restante				
3.1.1	Biblioteca Județeană Kájoni János	67.02.03.02	0,00	0,00	0,00	0,00	0,00	0,00
	Titlul XII. Active nefinanciare	71	0,00	0,00	0,00	0,00	0,00	0,00
3.1.2	Școala Populară de Artă a Județului Harghita	67.02.03.05	0,00	0,00	0,00	0,00	0,00	0,00
3.1.3	Centrul Județean pentru Conservarea și Promovarea Culturii Tradiționale Harghita	67.02.03.08	0,00	0,00	0,00	0,00	0,00	0,00
3.1.4	Consolidarea și restaurarea monumentelor istorice	67.02.03.12	0,00	0,00	0,00	0,00	0,00	0,00
3.1.5	Programe conform Anexa	67.02.03.12	0,00	0,00	0,00	0,00	0,00	0,00
3.2	Alte servicii culturale	67.02.03.30	0,00	0,00	0,00	0,00	0,00	0,00
3.2.1	Editura Harghita	67.02.03.30	0,00	0,00	0,00	0,00	0,00	0,00
3.2.2	Editura Harghita Népe	67.02.03.30	0,00	0,00	0,00	0,00	0,00	0,00
3.2.3	Centru Cultural Județean Harghita	67.02.03.30	0,00	0,00	0,00	0,00	0,00	0,00
3.2.4	Centru Cultural și de Arte Lăzarea	67.02.03.30	0,00	0,00	0,00	0,00	0,00	0,00
3.2.5	Program conform Anexa	67.02.03.30	0,00	0,00	0,00	0,00	0,00	0,00
3.3	Servicii recreative și sportive	67.02.05	1.500,00	0,00	0,00	0,00	45,00	1.455,00
	Titlul I. Cheltuieli de personal	10	0,00	0,00	0,00	0,00	0,00	0,00
	Titlul II. Bunuri și servicii	20	0,00	0,00	0,00	0,00	0,00	0,00
	Titlul III. Dobânzi	30	0,00	0,00	0,00	0,00	0,00	0,00
	Titlul IV. Subvenții	40	0,00	0,00	0,00	0,00	0,00	0,00
	Titlul V. Fonduri de rezervă	50	0,00	0,00	0,00	0,00	0,00	0,00
	Titlul VI. Transferuri între unități ale administrației	51	0,00	0,00	0,00	0,00	0,00	0,00
	Titlul VII. Alte transferuri	55	0,00	0,00	0,00	0,00	0,00	0,00

Nr. crt.	DENUMIREA INDICATORILOR	Cod indicator	PREVEDERI ANUALE		Trim. I.	Trim. II.	Trim. III.	Trim. IV.
			TOTAL 2013	din care credite bugetare destinate stingerii plășilor restante				
3.5	Alte servicii în domeniile culturii, recreerii și religie - Programe conform Anexa și Alte active nefinanciare	67.02.50	405,00	0,00	405,00	0,00	0,00	0,00
	Titlul I. Cheltuieli de personal	10	0,00	0,00	0,00	0,00	0,00	0,00
	Titlul II. Bunuri și servicii	20	0,00	0,00	0,00	0,00	0,00	0,00
	Titlul III. Dobânzi	30	0,00	0,00	0,00	0,00	0,00	0,00
	Titlul IV. Subvenții	40	0,00	0,00	0,00	0,00	0,00	0,00
	Titlul V. Fonduri de rezervă	50	0,00	0,00	0,00	0,00	0,00	0,00
	Titlul VI. Transferuri între unități ale administrației	51	0,00	0,00	0,00	0,00	0,00	0,00
	Titlul VII. Alte transferuri	55	0,00	0,00	0,00	0,00	0,00	0,00
	Titlul VIII. Proiecte cu finanțare din Fonduri externe nerambursabile (FEN) postaderare	56	0,00	0,00	0,00	0,00	0,00	0,00
	Titlul IX. Asistență socială	57	0,00	0,00	0,00	0,00	0,00	0,00
	Titlul X. Alte cheltuieli	59	0,00	0,00	0,00	0,00	0,00	0,00
	Titlul XII. Active nefinanciare	71	405,00	0,00	405,00	0,00	0,00	0,00
	Titlul XIII. Active financiare	72	0,00	0,00	0,00	0,00	0,00	0,00
	Titlul XV. Împrumuturi	80	0,00	0,00	0,00	0,00	0,00	0,00
	Titlul XVI. Rambursări de credite	81	0,00	0,00	0,00	0,00	0,00	0,00
	Titlul XVII. Plăți efectuate în anii precedenți și recuperate în anul curent	85	0,00	0,00	0,00	0,00	0,00	0,00
4	ASIGURĂRI ȘI ASISTENȚĂ SOCIALĂ	68.02	4.319,60	0,00	901,10	1.815,00	1.603,50	0,00
	Titlul I. Cheltuieli de personal	10	0,00	0,00	0,00	0,00	0,00	0,00
	Titlul II. Bunuri și servicii	20	0,00	0,00	0,00	0,00	0,00	0,00
	Titlul III. Dobânzi	30	0,00	0,00	0,00	0,00	0,00	0,00
	Titlul IV. Subvenții	40	0,00	0,00	0,00	0,00	0,00	0,00
	Titlul V. Fonduri de rezervă	50	0,00	0,00	0,00	0,00	0,00	0,00
	Titlul VI. Transferuri între unități ale administrației	51	0,00	0,00	0,00	0,00	0,00	0,00
	Titlul VII. Alte transferuri	55	0,00	0,00	0,00	0,00	0,00	0,00
	Titlul VIII. Proiecte cu finanțare din Fonduri externe nerambursabile (FEN) postaderare	56	800,00	0,00	800,00	0,00	0,00	0,00
	Titlul IX. Asistență socială	57	0,00	0,00	0,00	0,00	0,00	0,00
	Titlul X. Alte cheltuieli	59	0,00	0,00	0,00	0,00	0,00	0,00

Nr. crt.	DENUMIREA INDICATORILOR	Cod indicator	PREVEDERI ANUALE		Trim. I.	Trim. II.	Trim. III.	Trim. IV.
			TOTAL 2013	din care credite bugetare destinate stingerii plăților restante				
	Titlul VI. Transferuri între unități ale administrației	51	0,00	0,00	0,00	0,00	0,00	0,00
	Titlul VII. Alte transferuri	55	0,00	0,00	0,00	0,00	0,00	0,00
	Titlul VIII. Proiecte cu finanțare din Fonduri externe nerambursabile (FEN) postaderare	56	800,00	0,00	800,00	0,00	0,00	0,00
	Titlul IX. Asistență socială	57	0,00	0,00	0,00	0,00	0,00	0,00
	Titlul X. Alte cheltuieli	59	0,00	0,00	0,00	0,00	0,00	0,00
	Titlul XII. Active nefinanciare	71	95,50	0,00	95,50	0,00	0,00	0,00
	Titlul XIII. Active financiare	72	0,00	0,00	0,00	0,00	0,00	0,00
	Titlul XV. Împrumuturi	80	0,00	0,00	0,00	0,00	0,00	0,00
	Titlul XVI. Rambursări de credite	81	0,00	0,00	0,00	0,00	0,00	0,00
	Titlul XVII. Plăți efectuate în anii precedenți și recuperate în anul curent	85	0,00	0,00	0,00	0,00	0,00	0,00
4.3	Asistență socială pentru familie și copii - Direcția Generală de Asistență Socială și Protecția Copilului	68.02.06	3.424,10	0,00	5,60	1.815,00	1.603,50	0,00
	Titlul I. Cheltuieli de personal	10	0,00	0,00	0,00	0,00	0,00	0,00
	Titlul II. Bunuri și servicii	20	0,00	0,00	0,00	0,00	0,00	0,00
	Titlul III. Dobânzi	30	0,00	0,00	0,00	0,00	0,00	0,00
	Titlul IV. Subvenții	40	0,00	0,00	0,00	0,00	0,00	0,00
	Titlul V. Fonduri de rezervă	50	0,00	0,00	0,00	0,00	0,00	0,00
	Titlul VI. Transferuri între unități ale administrației	51	0,00	0,00	0,00	0,00	0,00	0,00
	Titlul VII. Alte transferuri	55	0,00	0,00	0,00	0,00	0,00	0,00
	Titlul VIII. Proiecte cu finanțare din Fonduri externe nerambursabile (FEN) postaderare	56	0,00	0,00	0,00	0,00	0,00	0,00
	Titlul IX. Asistență socială	57	0,00	0,00	0,00	0,00	0,00	0,00
	Titlul X. Alte cheltuieli	59	0,00	0,00	0,00	0,00	0,00	0,00
	Titlul XII. Active nefinanciare	71	3.424,10	0,00	5,60	1.815,00	1.603,50	0,00
	Titlul XIII. Active financiare	72	0,00	0,00	0,00	0,00	0,00	0,00
	Titlul XV. Împrumuturi	80	0,00	0,00	0,00	0,00	0,00	0,00
	Titlul XVI. Rambursări de credite	81	0,00	0,00	0,00	0,00	0,00	0,00
	Titlul XVII. Plăți efectuate în anii precedenți și recuperate în anul curent	85	0,00	0,00	0,00	0,00	0,00	0,00

Nr. crt.	DENUMIREA INDICATORILOR	Cod indicator	PREVEDERI ANUALE		Trim. I.	Trim. II.	Trim. III.	Trim. IV.
			TOTAL 2013	din care credite bugetare destinate stingerii plășilor restante				
	Titlul VIII. Proiecte cu finanțare din Fonduri externe nerambursabile (FEN) postaderare	56	0,00	0,00	0,00	0,00	0,00	0,00
	Titlul IX. Asistență socială	57	0,00	0,00	0,00	0,00	0,00	0,00
	Titlul X. Alte cheltuieli	59	0,00	0,00	0,00	0,00	0,00	0,00
	Titlul XII. Active nefinanciare	71	1.466,72	0,00	0,00	766,72	300,00	400,00
	Titlul XIII. Active financiare	72	0,00	0,00	0,00	0,00	0,00	0,00
	Titlul XV. Împrumuturi	80	0,00	0,00	0,00	0,00	0,00	0,00
	Titlul XVI. Rambursări de credite	81	0,00	0,00	0,00	0,00	0,00	0,00
	Titlul XVII. Plăți efectuate în anii precedenți și recuperate în anul curent	85	0,00	0,00	0,00	0,00	0,00	0,00
1.1.1	Alimentare cu apa - Proiect sistem alimentare cu apa si de canalizare -	70.02.05.01	1.466,72	0,00	0,00	766,72	300,00	400,00
	Titlul I. Cheltuieli de personal	10	0,00	0,00	0,00	0,00	0,00	0,00
	Titlul II. Bunuri și servicii	20	0,00	0,00	0,00	0,00	0,00	0,00
	Titlul III. Dobânzi	30	0,00	0,00	0,00	0,00	0,00	0,00
	Titlul IV. Subvenții	40	0,00	0,00	0,00	0,00	0,00	0,00
	Titlul V. Fonduri de rezervă	50	0,00	0,00	0,00	0,00	0,00	0,00
	Titlul VI. Transferuri între unități ale administrației	51	0,00	0,00	0,00	0,00	0,00	0,00
	Titlul VII. Alte transferuri	55	0,00	0,00	0,00	0,00	0,00	0,00
	Titlul VIII. Proiecte cu finanțare din Fonduri externe nerambursabile (FEN) postaderare	56	0,00	0,00	0,00	0,00	0,00	0,00
	Titlul IX. Asistență socială	57	0,00	0,00	0,00	0,00	0,00	0,00
	Titlul X. Alte cheltuieli	59	0,00	0,00	0,00	0,00	0,00	0,00
	Titlul XII. Active nefinanciare	71	1.466,72	0,00	0,00	766,72	300,00	400,00
	Titlul XIII. Active financiare	72	0,00	0,00	0,00	0,00	0,00	0,00
	Titlul XV. Împrumuturi	80	0,00	0,00	0,00	0,00	0,00	0,00
	Titlul XVI. Rambursări de credite	81	0,00	0,00	0,00	0,00	0,00	0,00
	Titlul XVII. Plăți efectuate în anii precedenți și recuperate în anul curent	85	0,00	0,00	0,00	0,00	0,00	0,00
1.1.2	Amenajări hidrotehnice	70.02.05.02	0,00	0,00	0,00	0,00	0,00	0,00

Nr. crt.	DENUMIREA INDICATORILOR	Cod indicator	PREVEDERI ANUALE		Trim. I.	Trim. II.	Trim. III.	Trim. IV.
			TOTAL 2013	din care credite bugetare destinate stingerii plășilor restante				
	Titlul X. Alte cheltuieli	59	0,00	0,00	0,00	0,00	0,00	0,00
	Titlul XII. Active nefinanciare	71	1.550,00	0,00	0,00	1.550,00	0,00	0,00
	Titlul XIII. Active financiare	72	0,00	0,00	0,00	0,00	0,00	0,00
	Titlul XV. Împrumuturi	80	0,00	0,00	0,00	0,00	0,00	0,00
	Titlul XVI. Rambursări de credite	81	0,00	0,00	0,00	0,00	0,00	0,00
	Titlul XVII. Plăți efectuate în anii precedenți și recuperate în anul curent	85	0,00	0,00	0,00	0,00	0,00	0,00
2.1	Reducerea și controlul poluării : Controlul integrat al poluării cu nutrienți	74.02.03	0,00	0,00	0,00	0,00	0,00	0,00
2.1	PROIECT - Sistem integrat de management al deșeurilor în județul Harghita	74.02.05.02	1.550,00	0,00	0,00	1.550,00	0,00	0,00
	Titlul I. Cheltuieli de personal	10	0,00	0,00	0,00	0,00	0,00	0,00
	Titlul II. Bunuri și servicii	20	0,00	0,00	0,00	0,00	0,00	0,00
	Titlul III. Dobânzi	30	0,00	0,00	0,00	0,00	0,00	0,00
	Titlul IV. Subvenții	40	0,00	0,00	0,00	0,00	0,00	0,00
	Titlul V. Fonduri de rezervă	50	0,00	0,00	0,00	0,00	0,00	0,00
	Titlul VI. Transferuri între unități ale administrației	51	0,00	0,00	0,00	0,00	0,00	0,00
	Titlul VII. Alte transferuri	55	0,00	0,00	0,00	0,00	0,00	0,00
	Titlul VIII. Proiecte cu finanțare din Fonduri externe nerambursabile (FEN) postaderare	56	0,00	0,00	0,00	0,00	0,00	0,00
	Titlul IX. Asistență socială	57	0,00	0,00	0,00	0,00	0,00	0,00
	Titlul X. Alte cheltuieli	59	0,00	0,00	0,00	0,00	0,00	0,00
	Titlul XII. Active nefinanciare	71	1.550,00	0,00	0,00	1.550,00	0,00	0,00
	Titlul XIII. Active financiare	72	0,00	0,00	0,00	0,00	0,00	0,00
	Titlul XV. Împrumuturi	80	0,00	0,00	0,00	0,00	0,00	0,00
	Titlul XVI. Rambursări de credite	81	0,00	0,00	0,00	0,00	0,00	0,00
	Titlul XVII. Plăți efectuate în anii precedenți și recuperate în anul curent	85	0,00	0,00	0,00	0,00	0,00	0,00
V.	Partea a V-a ACTIUNI ECONOMICE	79.02	27.382,25	618,89	2.467,54	12.556,29	5.581,71	6.776,71
1	ACTIUNI GENERALE ECONOMICE, COMERCIALE ȘI DE MUNCĂ	80.02	12.689,73	47,29	899,82	6.298,05	3.409,86	2.082,00

Nr. crt.	DENUMIREA INDICATORILOR	Cod indicator	PREVEDERI ANUALE		Trim. I.	Trim. II.	Trim. III.	Trim. IV.
			TOTAL 2013	din care credite bugetare destinate stingerii plășilor restante				
	Titlul I. Cheltuieli de personal	10	0,00	0,00	0,00	0,00	0,00	0,00
	Titlul II. Bunuri și servicii	20	0,00	0,00	0,00	0,00	0,00	0,00
	Titlul III. Dobânzi	30	0,00	0,00	0,00	0,00	0,00	0,00
	Titlul IV. Subvenții	40	0,00	0,00	0,00	0,00	0,00	0,00
	Titlul V. Fonduri de rezervă	50	0,00	0,00	0,00	0,00	0,00	0,00
	Titlul VI. Transferuri între unități ale administrației	51	0,00	0,00	0,00	0,00	0,00	0,00
	Titlul VII. Alte transferuri	55	129,46	0,00	0,00	129,46	0,00	0,00
	Titlul VIII. Proiecte cu finanțare din Fonduri externe nerambursabile (FEN) postaderare	56	10.663,66	47,29	899,82	5.623,58	2.138,86	2.001,40
	Titlul IX. Asistență socială	57	0,00	0,00	0,00	0,00	0,00	0,00
	Titlul X. Alte cheltuieli	59	0,00	0,00	0,00	0,00	0,00	0,00
	Titlul XII. Active nefinanciare	71	1.538,61	0,00	0,00	287,01	1.171,00	80,60
	Titlul XIII. Active financiare	72	358,00	0,00	0,00	258,00	100,00	0,00
	Titlul XV. Împrumuturi	80	0,00	0,00	0,00	0,00	0,00	0,00
	Titlul XVI. Rambursări de credite	81	0,00	0,00	0,00	0,00	0,00	0,00
	Titlul XVII. Plăți efectuate în anii precedenți și recuperate în anul curent	85	0,00	0,00	0,00	0,00	0,00	0,00
1.1	Acțiuni generale economice și comerciale	80.02.01	12.689,73	47,29	899,82	6.298,05	3.409,86	2.082,00
	Titlul I. Cheltuieli de personal	10	0,00	0,00	0,00	0,00	0,00	0,00
	Titlul II. Bunuri și servicii	20	0,00	0,00	0,00	0,00	0,00	0,00
	Titlul III. Dobânzi	30	0,00	0,00	0,00	0,00	0,00	0,00
	Titlul IV. Subvenții	40	0,00	0,00	0,00	0,00	0,00	0,00
	Titlul V. Fonduri de rezervă	50	0,00	0,00	0,00	0,00	0,00	0,00
	Titlul VI. Transferuri între unități ale administrației	51	0,00	0,00	0,00	0,00	0,00	0,00
	Titlul VII. Alte transferuri	55	129,46	0,00	0,00	129,46	0,00	0,00
	Titlul VIII. Proiecte cu finanțare din Fonduri externe nerambursabile (FEN) postaderare	56	10.663,66	47,29	899,82	5.623,58	2.138,86	2.001,40
	Titlul IX. Asistență socială	57	0,00	0,00	0,00	0,00	0,00	0,00
	Titlul X. Alte cheltuieli	59	0,00	0,00	0,00	0,00	0,00	0,00
	Titlul XII. Active nefinanciare	71	1.538,61	0,00	0,00	287,01	1.171,00	80,60
	Titlul XIII. Active financiare	72	358,00	0,00	0,00	258,00	100,00	0,00

Nr. crt.	DENUMIREA INDICATORILOR	Cod indicator	PREVEDERI ANUALE		Trim. I.	Trim. II.	Trim. III.	Trim. IV.
			TOTAL 2013	din care credite bugetare destinate stingeri plăților restante				
	Titlul XV. Împrumuturi	80	0,00	0,00	0,00	0,00	0,00	0,00
	Titlul XVI. Rambursări de credite	81	0,00	0,00	0,00	0,00	0,00	0,00
	Titlul XVII. Plăți efectuate în anii precedenți și recuperate în anul curent	85	0,00	0,00	0,00	0,00	0,00	0,00
1.1.1	Prevenire și combatere inundații și ghețuri - Comisia județeană de apărare împotriva dezastrelor	80.02.01.06	0,00	0,00	0,00	0,00	0,00	0,00
1.1.2	Programe de dezvoltare regională și socială - Programe conform Anexa	80.02.01.10	12.689,73	47,29	899,82	6.298,05	3.409,86	2.082,00
	Titlul I. Cheltuieli de personal	10	0,00	0,00	0,00	0,00	0,00	0,00
	Titlul II. Bunuri și servicii	20	0,00	0,00	0,00	0,00	0,00	0,00
	Titlul III. Dobânzi	30	0,00	0,00	0,00	0,00	0,00	0,00
	Titlul IV. Subvenții	40	0,00	0,00	0,00	0,00	0,00	0,00
	Titlul V. Fonduri de rezervă	50	0,00	0,00	0,00	0,00	0,00	0,00
	Titlul VI. Transferuri între unități ale administrației	51	0,00	0,00	0,00	0,00	0,00	0,00
	Titlul VII. Alte transferuri	55	129,46	0,00	0,00	129,46	0,00	0,00
	Titlul VIII. Proiecte cu finanțare din Fonduri externe nerambursabile (FEN) postaderare	56	10.663,66	47,29	899,82	5.623,58	2.138,86	2.001,40
	Titlul IX. Asistență socială	57	0,00	0,00	0,00	0,00	0,00	0,00
	Titlul X. Alte cheltuieli	59	0,00	0,00	0,00	0,00	0,00	0,00
	Titlul XII. Active nefinanciare	71	1.538,61	0,00	0,00	287,01	1.171,00	80,60
	Titlul XIII. Active financiare	72	358,00	0,00	0,00	258,00	100,00	0,00
	Titlul XV. Împrumuturi	80	0,00	0,00	0,00	0,00	0,00	0,00
	Titlul XVI. Rambursări de credite	81	0,00	0,00	0,00	0,00	0,00	0,00
	Titlul XVII. Plăți efectuate în anii precedenți și recuperate în anul curent	85	0,00	0,00	0,00	0,00	0,00	0,00
1.1.2.1	Programe de dezvoltare regională și socială - Active nefinanciare; Contribuții la constituirea de asociații	80.02.01.10	1.896,61	0,00	0,00	545,01	1.271,00	80,60
	Titlul I. Cheltuieli de personal	10	0,00	0,00	0,00	0,00	0,00	0,00
	Titlul II. Bunuri și servicii	20	0,00	0,00	0,00	0,00	0,00	0,00
	Titlul III. Dobânzi	30	0,00	0,00	0,00	0,00	0,00	0,00

Nr. crt.	DENUMIREA INDICATORILOR	Cod indicator	PREVEDERI ANUALE		Trim. I.	Trim. II.	Trim. III.	Trim. IV.
			TOTAL 2013	din care credite bugetare destinate stingerii plăților restante				
	Titlul XVII. Plăți efectuate în anii precedenți și recuperate în anul curent	85	0,00	0,00	0,00	0,00	0,00	0,00
1.1.2.3	Programe de dezvoltare regională și socială - PROIECTE FINANȚATE DIN FONDURI EXTERNE NERAMBURSABILE	80.02.01.10	10.793,12	47,29	899,82	5.753,04	2.138,86	2.001,40
	Titlul I. Cheltuieli de personal	10	0,00	0,00	0,00	0,00	0,00	0,00
	Titlul II. Bunuri și servicii	20	0,00	0,00	0,00	0,00	0,00	0,00
	Titlul III. Dobânzi	30	0,00	0,00	0,00	0,00	0,00	0,00
	Titlul IV. Subvenții	40	0,00	0,00	0,00	0,00	0,00	0,00
	Titlul V. Fonduri de rezervă	50	0,00	0,00	0,00	0,00	0,00	0,00
	Titlul VI. Transferuri între unități ale administrației	51	0,00	0,00	0,00	0,00	0,00	0,00
	Titlul VII. Alte transferuri	55	129,46	0,00	0,00	129,46	0,00	0,00
	Titlul VIII. Proiecte cu finanțare din Fonduri externe nerambursabile (FEN) postaderare	56	10.663,66	47,29	899,82	5.623,58	2.138,86	2.001,40
	Titlul IX. Asistență socială	57	0,00	0,00	0,00	0,00	0,00	0,00
	Titlul X. Alte cheltuieli	59	0,00	0,00	0,00	0,00	0,00	0,00
	Titlul XII. Active nefinanciare	71	0,00	0,00	0,00	0,00	0,00	0,00
	Titlul XIII. Active financiare	72	0,00	0,00	0,00	0,00	0,00	0,00
	Titlul XV. Împrumuturi	80	0,00	0,00	0,00	0,00	0,00	0,00
	Titlul XVI. Rambursări de credite	81	0,00	0,00	0,00	0,00	0,00	0,00
	Titlul XVII. Plăți efectuate în anii precedenți și recuperate în anul curent	85	0,00	0,00	0,00	0,00	0,00	0,00
1	PROIECTE FINANȚATE DIN FONDURI FSE: Proiect Progres	80.02.01.10	103,00	0,00	8,00	60,00	20,00	15,00
	Titlul I. Cheltuieli de personal	10	0,00	0,00	0,00	0,00	0,00	0,00
	Titlul II. Bunuri și servicii	20	0,00	0,00	0,00	0,00	0,00	0,00
	Titlul III. Dobânzi	30	0,00	0,00	0,00	0,00	0,00	0,00
	Titlul IV. Subvenții	40	0,00	0,00	0,00	0,00	0,00	0,00
	Titlul V. Fonduri de rezervă	50	0,00	0,00	0,00	0,00	0,00	0,00
	Titlul VI. Transferuri între unități ale administrației	51	0,00	0,00	0,00	0,00	0,00	0,00
	Titlul VII. Alte transferuri	55	0,00	0,00	0,00	0,00	0,00	0,00

Nr. crt.	DENUMIREA INDICATORILOR	Cod indicator	PREVEDERI ANUALE		Trim. I.	Trim. II.	Trim. III.	Trim. IV.
			TOTAL 2013	din care credite bugetare destinate stingerii plăților restante				
2	<p>PROIECTE FINANȚATE DIN FEDR: Proiect - CIV PRO - Regional Strategies for Disaster Prevention - Program de Cooperare Teritorială Europeană INTERREG IV C - Elaborare strategii pentru soluționarea calamităților naturale; Program ROBINWOOD - Program de Cooperare Teritorială Europeană INTERREG IV C - Schimb de bune practici privind gestionarea fondului forestier; Proiect - E - Guvernare; Drumul porților secuiști; Pe urmele legendelor Harghitene; Promovarea apelor minerale; Ecouri în turism; Promovarea valorilor și tradițiilor în județul Harghita și Covasna; CLEAR; RECULTIVATUR; Muzică veche; Situri istorice; Proiect - „Centru inovativ de dezvoltare economică în județul Harghita- Harghita Business Center”; „Plan de Management Integrat revizuit pe principii N2000 pentru Parcul Național Cheile Bicazului-Hășmaș”; „Echipamente pentru îmbunătățirea intervențiilor în situații de urgență SMURD 2”; „CreArt – Network of Cities for Artistic Creation”; „Engage Enhancing „Next Generation Access” Growth in Europe”; “CCIC – Provocări complexe – orașe inovatoare”; SEEMIG; Modernizarea salvării montane în județul Harghita</p>	80.02.01.10	10.555,12	47,29	881,82	5.568,04	2.118,86	1.986,40
	Titlul I. Cheltuieli de personal	10	0,00	0,00	0,00	0,00	0,00	0,00
	Titlul II. Bunuri și servicii	20	0,00	0,00	0,00	0,00	0,00	0,00
	Titlul III. Dobânzi	30	0,00	0,00	0,00	0,00	0,00	0,00
	Titlul IV. Subvenții	40	0,00	0,00	0,00	0,00	0,00	0,00
	Titlul V. Fonduri de rezervă	50	0,00	0,00	0,00	0,00	0,00	0,00
	Titlul VI. Transferuri între unități ale administrației	51	0,00	0,00	0,00	0,00	0,00	0,00
	Titlul VII. Alte transferuri	55	129,46	0,00	0,00	129,46	0,00	0,00

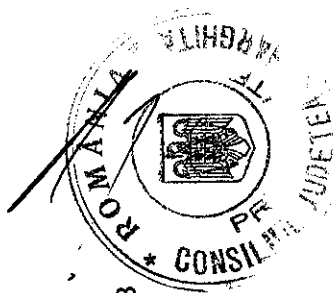
Nr. crt.	DENUMIREA INDICATORILOR	Cod indicator	PREVEDERI ANUALE		Trim. I.	Trim. II.	Trim. III.	Trim. IV.
			TOTAL 2013	din care credite bugetare destinate stingerii plășilor restante				
1.1.4	Alte cheltuieli pentru acțiuni generale economice și comerciale	80.02.01.30	0,00	0,00	0,00	0,00	0,00	0,00
1.1.4.1	Centrul Multifuncțional al Consiliului Județean Harghita	80.02.01.30	0,00	0,00	0,00	0,00	0,00	0,00
2	AGRICULTURĂ, SILVICULTURĂ, PISCICULTURĂ ȘI VÂNĂTOARE	83.02	0,00	0,00	0,00	0,00	0,00	0,00
2.1	Agricultură	83.02.03	0,00	0,00	0,00	0,00	0,00	0,00
2.1.1	Camera Agricolă a Județului Harghita	83.02.03.07	0,00	0,00	0,00	0,00	0,00	0,00
3	TRANSPORTURI	84.02	12.907,52	571,60	1.567,72	6.173,24	1.171,85	3.994,71
	Titlul I. Cheltuieli de personal	10	0,00	0,00	0,00	0,00	0,00	0,00
	Titlul II. Bunuri și servicii	20	0,00	0,00	0,00	0,00	0,00	0,00
	Titlul III. Dobânzi	30	0,00	0,00	0,00	0,00	0,00	0,00
	Titlul IV. Subvenții	40	0,00	0,00	0,00	0,00	0,00	0,00
	Titlul V. Fonduri de rezervă	50	0,00	0,00	0,00	0,00	0,00	0,00
	Titlul VI. Transferuri între unități ale administrației	51	0,00	0,00	0,00	0,00	0,00	0,00
	Titlul VII. Alte transferuri	55	4.377,17	0,00	0,00	4.377,17	0,00	0,00
	Titlul VIII. Proiecte cu finanțare din Fonduri externe nerambursabile (FEN) postaderare	56	1.567,72	61,14	1.567,72	0,00	0,00	0,00
	Titlul IX. Asistență socială	57	0,00	0,00	0,00	0,00	0,00	0,00
	Titlul X. Alte cheltuieli	59	0,00	0,00	0,00	0,00	0,00	0,00
	Titlul XII. Active nefinanciare	71	6.962,63	510,46	0,00	1.796,07	1.171,85	3.994,71
	Titlul XIII. Active financiare	72	0,00	0,00	0,00	0,00	0,00	0,00
	Titlul XV. Împrumuturi	80	0,00	0,00	0,00	0,00	0,00	0,00
	Titlul XVI. Rambursări de credite	81	0,00	0,00	0,00	0,00	0,00	0,00
	Titlul XVII. Plăți efectuate în anii precedenți și recuperate în anul curent	85	0,00	0,00	0,00	0,00	0,00	0,00
3.1	Transport rutier	84.02.03	12.907,52	571,60	1.567,72	6.173,24	1.171,85	3.994,71
	Titlul I. Cheltuieli de personal	10	0,00	0,00	0,00	0,00	0,00	0,00
	Titlul II. Bunuri și servicii	20	0,00	0,00	0,00	0,00	0,00	0,00
	Titlul III. Dobânzi	30	0,00	0,00	0,00	0,00	0,00	0,00
	Titlul IV. Subvenții	40	0,00	0,00	0,00	0,00	0,00	0,00

Nr. crt.	DENUMIREA INDICATORILOR	Cod indicator	PREVEDERI ANUALE		Trim. I.	Trim. II.	Trim. III.	Trim. IV.
			TOTAL 2013	din care credite bugetare destinate stingerii plășilor restante				
3.1.2	Proiect POR Reabilitare DJ 132	84.02.03.01	1.567,72	0,00	1.567,72	0,00	0,00	0,00
	Titlul I. Cheltuieli de personal	10	0,00	0,00	0,00	0,00	0,00	0,00
	Titlul II. Bunuri și servicii	20	0,00	0,00	0,00	0,00	0,00	0,00
	Titlul III. Dobânzi	30	0,00	0,00	0,00	0,00	0,00	0,00
	Titlul IV. Subvenții	40	0,00	0,00	0,00	0,00	0,00	0,00
	Titlul V. Fonduri de rezervă	50	0,00	0,00	0,00	0,00	0,00	0,00
	Titlul VI. Transferuri între unități ale administrației	51	0,00	0,00	0,00	0,00	0,00	0,00
	Titlul VII. Alte transferuri	55	0,00	0,00	0,00	0,00	0,00	0,00
	Titlul VIII. Proiecte cu finanțare din Fonduri externe nerambursabile (FEN) postaderare	56	1.567,72	0,00	1.567,72	0,00	0,00	0,00
	Titlul IX. Asistență socială	57	0,00	0,00	0,00	0,00	0,00	0,00
	Titlul X. Alte cheltuieli	59	0,00	0,00	0,00	0,00	0,00	0,00
	Titlul XII. Active nefinanciare	71	0,00	0,00	0,00	0,00	0,00	0,00
	Titlul XIII. Active financiare	72	0,00	0,00	0,00	0,00	0,00	0,00
	Titlul XV. Împrumuturi	80	0,00	0,00	0,00	0,00	0,00	0,00
	Titlul XVI. Rambursări de credite	81	0,00	0,00	0,00	0,00	0,00	0,00
	Titlul XVII. Plăți efectuate în anii precedenți și recuperate în anul curent	85	0,00	0,00	0,00	0,00	0,00	0,00
3.1.3	Proiect POR Reabilitare DJ 123 A	84.02.03.01	4.377,17	61,14	0,00	4.377,17	0,00	0,00
	Titlul I. Cheltuieli de personal	10	0,00	0,00	0,00	0,00	0,00	0,00
	Titlul II. Bunuri și servicii	20	0,00	0,00	0,00	0,00	0,00	0,00
	Titlul III. Dobânzi	30	0,00	0,00	0,00	0,00	0,00	0,00
	Titlul IV. Subvenții	40	0,00	0,00	0,00	0,00	0,00	0,00
	Titlul V. Fonduri de rezervă	50	0,00	0,00	0,00	0,00	0,00	0,00
	Titlul VI. Transferuri între unități ale administrației	51	0,00	0,00	0,00	0,00	0,00	0,00
	Titlul VII. Alte transferuri	55	4.377,17	0,00	0,00	4.377,17	0,00	0,00
	Titlul VIII. Proiecte cu finanțare din Fonduri externe nerambursabile (FEN) postaderare	56	0,00	61,14	0,00	0,00	0,00	0,00
	Titlul IX. Asistență socială	57	0,00	0,00	0,00	0,00	0,00	0,00

Nr. crt.	DENUMIREA INDICATORILOR	Cod indicator	PREVEDERI ANUALE		Trim. I.	Trim. II.	Trim. III.	Trim. IV.
			TOTAL 2013	din care credite bugetare destinate stingerii plășilor restante				
	Titlul IV. Subvenții	40	0,00	0,00	0,00	0,00	0,00	0,00
	Titlul V. Fonduri de rezervă	50	0,00	0,00	0,00	0,00	0,00	0,00
	Titlul VI. Transferuri între unități ale administrației	51	0,00	0,00	0,00	0,00	0,00	0,00
	Titlul VII. Alte transferuri	55	0,00	0,00	0,00	0,00	0,00	0,00
	Titlul VIII. Proiecte cu finanțare din Fonduri externe nerambursabile (FEN) postaderare	56	0,00	0,00	0,00	0,00	0,00	0,00
	Titlul IX. Asistență socială	57	0,00	0,00	0,00	0,00	0,00	0,00
	Titlul X. Alte cheltuieli	59	0,00	0,00	0,00	0,00	0,00	0,00
	Titlul XII. Active nefinanciare	71	1.785,00	0,00	0,00	85,00	1.000,00	700,00
	Titlul XIII. Active financiare	72	0,00	0,00	0,00	0,00	0,00	0,00
	Titlul XV. Împrumuturi	80	0,00	0,00	0,00	0,00	0,00	0,00
	Titlul XVI. Rambursări de credite	81	0,00	0,00	0,00	0,00	0,00	0,00
	Titlul XVII. Plăți efectuate în anii precedenți și recuperate în anul curent	85	0,00	0,00	0,00	0,00	0,00	0,00
	VII. REZERVE, EXCEDENT/DEFICIT	96.02	-24.400,00	-618,89	-309,01	-21.527,98	-650,42	-1.912,59
	REZERVE	97.02	0,00	0,00	0,00	0,00	0,00	0,00
	EXCEDENT 98.02.96 + 98.02.07	98.02	0,00	0,00	0,00	0,00	0,00	0,00
	Excedentul secțiunii de funcționare	98.02.96						
	Excedentul secțiunii de dezvoltare	98.02.97						
	DEFICIT 99.02.96 + 99.02.97	99.02	-24.400,00	-618,89	-309,01	-21.527,98	-650,42	-1.912,59
	Deficitul secțiunii de funcționare	99.02.96						
	Deficitul secțiunii de dezvoltare	99.02.97	-24.400,00	-618,89	-309,01	-21.527,98	-650,42	-1.912,59

Miercurea Ciuc, 8 aprilie 2013

PREȘEDINTE
Borboly Csaba



DIRECTOR GENERAL

Gábor László

BUGETUL INSTITUȚIILOR PUBLICE ȘI ACTIVITĂȚILOR FINANȚATE INTEGRAL SAU PARȚIAL DIN VENITURI PROPRII PE ANUL 2013 ȘI ESTIMĂRI PENTRU ANII
2014 - 2016

Nr. crt.	DENUMIREA INDICATORILOR	Cod indicator	PREVEDERI ANUALE		Trim. I.	Trim. II.	Trim. III.	Trim. IV.
			TOTAL 2013	din care credite bugetare destinate stingerii plășilor restante				
1	TOTAL VENITURI	00.01	80.533,25	0,00	21.710,87	22.076,55	21.274,45	15.471,38
2	I. VENITURI CURENTE	00.02	70.474,74	0,00	18.795,52	19.157,65	18.888,15	13.633,42
	C. VENITURI NEFISCALE	00.12	70.474,74	0,00	18.795,52	19.157,65	18.888,15	13.633,42
	C1. VENITURI DIN PROPRIETATE	30.10	50,00	0,00	10,00	10,00	15,00	15,00
	Venituri din concesiuni si inchirieri	30.10.05	50,00	0,00	10,00	10,00	15,00	15,00
	C2. VANZARI DE BUNURI SI SERVICII	00.14	70.424,74	0,00	18.785,52	19.147,65	18.873,15	13.618,42
	Venituri din prestari de servicii si alte activitati	33.10	70.406,56	0,00	18.767,34	19.147,65	18.873,15	13.618,42
	Taxe si alte venituri în învățământ	33.10.05	280,66	0,00	88,66	47,00	5,00	140,00
	Venituri din prestări de servicii	33.10.08	1.425,00	0,00	472,75	345,45	304,80	302,00
	Contribuția de întreținere a persoanelor asistate	33.10.13	384,00	0,00	96,00	96,00	96,00	96,00
	Venituri din serbări și spectacole școlare, manifestări culturale, artistice și sportive	33.10.19	152,62	0,00	28,00	48,00	47,60	29,02
	Venituri din contractele încheiate cu casele de asigurari sociale de sanatate	33.10.21	56.519,00	0,00	14.917,00	15.315,00	15.657,00	10.630,00
	Venituri din contractele încheiate cu direcțiile de sanatate publica din sume alocate de la bugetul de stat	33.10.30	4.232,00	0,00	1.100,00	1.032,00	1.000,00	1.100,00
	Venituri din contractele încheiate cu direcțiile de sanatate publica din sume alocate din veniturile proprii ale Ministerului Sanatatii	33.10.31	1.805,00	0,00	544,00	497,00	407,00	357,00
	Venituri din contractele încheiate cu institutiile de medicina legala	33.10.32	1.139,00	0,00	285,00	285,00	285,00	284,00

mii lei

Nr. crt.	DENUMIREA INDICATORILOR	Cod indicator	PREVEDERI ANUALE		Trim. I.	Trim. II.	Trim. III.	Trim. IV.
			TOTAL 2013	din care credite bugetare destinate stingerii plăților restante				
	Alte venituri din prestari de servicii si alte activitati	33.10.50	4.469,28	0,00	1.235,93	1.482,20	1.070,75	680,40
	Diverse venituri	36.10	0,00	0,00	0,00	0,00	0,00	0,00
	Alte venituri	36.10.50	0,00	0,00	0,00	0,00	0,00	0,00
	Transferuri voluntare, altele decât subvențiile	37.10	18,18	0,00	18,18	0,00	0,00	0,00
	Donații și sponsorizări	37.10.01	18,18	0,00	18,18	0,00	0,00	0,00
	Vărsăminte din secțiunea de funcționare pentru finanțarea secțiunii de dezvoltare	37.10.03	-503,00	0,00	-462,00	-37,00	0,00	-4,00
	Vărsăminte din secțiunea de funcționare	37.10.04	503,00	0,00	462,00	37,00	0,00	4,00
3	IV. SUBVENȚII		8.966,51	0,00	2.840,35	2.787,90	1.963,30	1.374,96
	Subvenții de la bugetul de stat	42.10	531,00	0,00	0,00	91,00	150,00	290,00
	Subvenții de la bugetul de stat către instituții publice finanțate parțial sau integral din venituri proprii pentru proiecte finanțate din FEN postaderare	42.10.39	531,00	0,00	0,00	91,00	150,00	290,00
	Subvenții de la alte administrații	43.10	8.435,51	0,00	2.840,35	2.696,90	1.813,30	1.084,96
	Subvenții pentru instituții publice	43.10.09	5.453,18	0,00	1.404,42	1.778,20	1.399,95	870,61
	Subvenții din bugetele locale pentru finanțarea cheltuielilor curente în domeniul sănătății	43.10.10	105,00	0,00	26,00	27,00	27,00	25,00
	Subvenții din bugetele locale pentru finanțarea cheltuielilor de capital din domeniul sănătății	43.10.14	1.915,50	0,00	1.128,00	607,50	165,00	15,00
	Subvenții din bugetul local pentru finanțarea camerelor agricole	43.10.15	961,83	0,00	281,93	284,20	221,35	174,35
4	Sume primite de la UE/alți donatori în contul plăților efectuate și prefinanțări	45.10	1.092,00	0,00	75,00	131,00	423,00	463,00
	Fondul European de Dezvoltare Regională	45.10.01	1.092,00	0,00	75,00	131,00	423,00	463,00
	Sume primite în contul plăților efectuate în anul curent	45.10.01.01	594,00	0,00	0,00	131,00	0,00	463,00
	Sume primite în contul plăților efectuate în anii anteriori	45.10.01.02	0,00	0,00	0,00	0,00	0,00	0,00
	Prefinanțare	45.10.01.03	498,00	0,00	75,00	0,00	423,00	0,00
	TOTAL CHELTUIELI	49.10	83.446,91	231,96	24.486,15	22.152,35	21.324,75	15.483,66
	CHELTUIELI CURENTE	01	79.405,41	231,96	22.821,15	21.285,85	20.586,75	14.711,66
	I. Cheltuieli de personal	10	43.037,00	0,00	11.634,90	11.421,22	12.186,17	7.794,71
	II. Bunuri și servicii	20	36.368,41	231,96	11.186,25	9.864,63	8.400,58	6.916,95

Nr. crt.	DENUMIREA INDICATORILOR	Cod indicator	PREVEDERI ANUALE		Trim. I.	Trim. II.	Trim. III.	Trim. IV.
			TOTAL 2013	din care credite bugetare destinate stingerii plășilor restante				
	VIII. Proiecte cu finanțare din Fonduri externe nerambursabile (FEN) postaderare	56	2.123,00	0,00	245,00	552,00	573,00	753,00
	XI. Active nefinanciare	71	1.918,50	0,00	1.420,00	314,50	165,00	19,00
I.	Partea I-a SERVICII PUBLICE GENERALE	50.10	847,00	0,00	217,50	214,50	210,70	204,30
1.	ALTE SERVICII GENERALE	54.10	847,00	0,00	217,50	214,50	210,70	204,30
	Venituri - Total -		847,00	0,00	217,50	214,50	210,70	204,30
	Alte venituri din prestari de servicii si alte activitati	33.10.50	1,00	0,00	0,00	0,50	0,50	0,00
	Vărsăminte din secțiunea de funcționare pentru finanțarea secțiunii de dezvoltare	37.10.03	0,00	0,00	0,00	0,00	0,00	0,00
	Vărsăminte din secțiunea de funcționare	37.10.04	0,00	0,00	0,00	0,00	0,00	0,00
	Subvenții pentru institutii publice	43.10.09	846,00	0,00	217,50	214,00	210,20	204,30
	Cheltuieli - total -		847,00	0,00	217,50	214,50	210,70	204,30
	Cheltuieli de personal	10	500,00	0,00	140,60	138,80	135,00	85,60
	Bunuri și servicii	20	347,00	0,00	76,90	75,70	75,70	118,70
	Proiecte cu finanțare din Fonduri externe nerambursabile (FEN) postaderare	56	0,00	0,00	0,00	0,00	0,00	0,00
	Active nefinanciare	71	0,00	0,00	0,00	0,00	0,00	0,00
	Excedent / Deficit		0,00	0,00	0,00	0,00	0,00	0,00
a.)	Direcția Județeană de Evidența Persoanelor al Județului Harghita	54.10.10	847,00	0,00	217,50	214,50	210,70	204,30
	Venituri - Total -		847,00	0,00	217,50	214,50	210,70	204,30
	Alte venituri din prestari de servicii si alte activitati	33.10.50	1,00	0,00	0,00	0,50	0,50	0,00
	Vărsăminte din secțiunea de funcționare pentru finanțarea secțiunii de dezvoltare	37.10.03	0,00	0,00	0,00	0,00	0,00	0,00
	Vărsăminte din secțiunea de funcționare	37.10.04	0,00	0,00	0,00	0,00	0,00	0,00
	Subvenții pentru institutii publice	43.10.09	846,00	0,00	217,50	214,00	210,20	204,30
	Cheltuieli - total -		847,00	0,00	217,50	214,50	210,70	204,30
	Cheltuieli de personal	10	500,00	0,00	140,60	138,80	135,00	85,60
	Bunuri și servicii	20	347,00	0,00	76,90	75,70	75,70	118,70
	Proiecte cu finanțare din Fonduri externe nerambursabile (FEN) postaderare	56	0,00	0,00	0,00	0,00	0,00	0,00

Nr. crt.	DENUMIREA INDICATORILOR	Cod indicator	PREVEDERI ANUALE		Trim. I.	Trim. II.	Trim. III.	Trim. IV.
			TOTAL 2013	din care credite bugetare destinate stingerii plășilor restante				
	Active nefinanciare	71	0,00	0,00	0,00	0,00	0,00	0,00
	Excedent / Deficit		0,00	0,00	0,00	0,00	0,00	0,00
II.	Partea II-a APĂRARE ORDINE PUBLICĂ ȘI SIGURANȚĂ NAȚIONALĂ	59.10	1.771,45	0,00	515,45	490,00	391,00	375,00
1.	ORDINE PUBLICĂ ȘI SIGURANȚĂ NAȚIONALĂ	61.10	1.771,45	0,00	515,45	490,00	391,00	375,00
	Venituri - Total -		1.565,00	0,00	309,00	490,00	391,00	375,00
	Alte venituri din prestari de servicii si alte activitati	33.10.50	1.565,00	0,00	309,00	490,00	391,00	375,00
	Alte venituri	36.10.50	0,00	0,00	0,00	0,00	0,00	0,00
	Vărsăminte din secțiunea de funcționare pentru finanțarea secțiunii de dezvoltare	37.15.03	0,00	0,00	0,00	0,00	0,00	0,00
	Vărsăminte din secțiunea de funcționare	37.15.04	0,00	0,00	0,00	0,00	0,00	0,00
	Cheltuieli - total -		1.771,45	0,00	515,45	490,00	391,00	375,00
	Cheltuieli de personal	10	947,00	0,00	263,00	254,00	214,00	216,00
	Bunuri și servicii	20	824,45	0,00	252,45	236,00	177,00	159,00
	Proiecte cu finanțare din Fonduri externe nerambursabile (FEN) postaderare	56	0,00	0,00	0,00	0,00	0,00	0,00
	Active nefinanciare (Cheltuieli de capital)	71	0,00	0,00	0,00	0,00	0,00	0,00
	Excedent / Deficit		-206,45	0,00	-206,45	0,00	0,00	0,00
a.)	Alte cheltuieli în domeniul ordinii și siguranței naționale - Serviciul Public de Pază al Obiectivelor de Interes Județean	61.10.50	1.771,45	0,00	515,45	490,00	391,00	375,00
	Venituri - Total -		1.565,00	0,00	309,00	490,00	391,00	375,00
	Alte venituri din prestari de servicii si alte activitati	33.10.50	1.565,00	0,00	309,00	490,00	391,00	375,00
	Alte venituri	36.10.50	0,00	0,00	0,00	0,00	0,00	0,00
	Vărsăminte din secțiunea de funcționare pentru finanțarea secțiunii de dezvoltare	37.10.03	0,00	0,00	0,00	0,00	0,00	0,00
	Vărsăminte din secțiunea de funcționare	37.10.04	0,00	0,00	0,00	0,00	0,00	0,00
	Cheltuieli - total -		1.771,45	0,00	515,45	490,00	391,00	375,00
	Cheltuieli de personal	10	947,00	0,00	263,00	254,00	214,00	216,00
	Bunuri și servicii	20	824,45	0,00	252,45	236,00	177,00	159,00

Nr. crt.	DENUMIREA INDICATORILOR	Cod indicator	PREVEDERI ANUALE		Trim. I.	Trim. II.	Trim. III.	Trim. IV.
			TOTAL 2013	din care credite bugetare destinate stingerii plăților restante				
	Proiecte cu finanțare din Fonduri externe nerambursabile (FEN) postaderare	56	0,00	0,00	0,00	0,00	0,00	0,00
	Active nefinanciare (Cheltuieli de capital)	71	0,00	0,00	0,00	0,00	0,00	0,00
	Excedent / Deficit		-206,45	0,00	-206,45	0,00	0,00	0,00
III.	Partea a III-a CHELTUIELI SOCIAL CULTURALE	64.10	79.142,85	231,96	23.247,80	20.949,55	20.359,90	14.585,60
1	SANATATE	66.10	71.017,61	231,96	20.814,11	18.295,50	18.429,00	13.479,00
	Venituri - Total -		68.711,68	0,00	18.508,18	18.295,50	18.429,00	13.479,00
	Venituri din concesiuni si chirii	30.10.05	50,00	0,00	10,00	10,00	15,00	15,00
	Venituri din prestări de servicii	33.10.08	1.305,00	0,00	405,00	300,00	300,00	300,00
	Venituri din contractele incheiate cu casele de asigurari sociale de sanatate	33.10.21	56.519,00	0,00	14.917,00	15.315,00	15.657,00	10.630,00
	Venituri din contractele incheiate cu directiile de sanatate publica din sume alocate de la bugetul de stat	33.10.30	4.232,00	0,00	1.100,00	1.032,00	1.000,00	1.100,00
	Venituri din contractele incheiate cu directiile de sanatate publica din sume alocate din veniturile proprii ale Ministerului Sanatatii	33.10.31	1.805,00	0,00	544,00	497,00	407,00	357,00
	Venituri din contractele incheiate cu institutiile de medicina legala	33.10.32	1.139,00	0,00	285,00	285,00	285,00	284,00
	Donații și sponsorizări	37.10.01	18,18	0,00	18,18	0,00	0,00	0,00
	Vărsăminte din secțiunea de funcționare pentru finanțarea secțiunii de dezvoltare	37.10.03	-420,00	0,00	-420,00	0,00	0,00	0,00
	Vărsăminte din secțiunea de funcționare	37.10.04	420,00	0,00	420,00	0,00	0,00	0,00
	Subvenții de la bugetul de stat către instituții publice finanțate parțial sau integral din venituri proprii pentru proiecte finanțate din FEN postaderare	42.10.39	531,00	0,00	0,00	91,00	150,00	290,00
	Subvenții din bugetele locale pentru finanțarea cheltuielilor curente in domeniul sănătății	43.10.10	105,00	0,00	26,00	27,00	27,00	25,00
	Subvenții din bugetele locale pentru finanțarea cheltuielilor de capital din domeniul sănătății	43.10.14	1.915,50	0,00	1.128,00	607,50	165,00	15,00

Nr. crt.	DENUMIREA INDICATORILOR	Cod indicator	PREVEDERI ANUALE		Trim. I.	Trim. II.	Trim. III.	Trim. IV.
			TOTAL 2013	din care credite bugetare destinate stingerii plăților restante				
	Sume primite de la UE/alți donatori în contul plăților efectuate și prefinanțări	45.10	1.092,00	0,00	75,00	131,00	423,00	463,00
	<i>Fondul European de Dezvoltare Regională</i>	45.10.01	1.092,00	0,00	75,00	131,00	423,00	463,00
	Sume primite în contul plăților efectuate în anul curent	45.10.01.01	594,00	0,00	0,00	131,00	0,00	463,00
	Sume primite în contul plăților efectuate în anii anteriori	45.10.01.02	0,00	0,00	0,00	0,00	0,00	0,00
	Prefinanțare	45.10.01.03	498,00	0,00	75,00	0,00	423,00	0,00
	Cheltuieli - total -		71.017,61	231,96	20.814,11	18.295,50	18.429,00	13.479,00
	Cheltuieli de personal	10	38.709,00	0,00	10.439,00	10.258,00	11.113,00	6.899,00
	Bunuri și servicii	20	28.350,11	231,96	8.752,11	7.208,00	6.578,00	5.812,00
	Proiecte cu finanțare din Fonduri externe nerambursabile (FEN) postaderare	56	2.123,00	0,00	245,00	552,00	573,00	753,00
	Active nefinanciare	71	1.835,50	0,00	1.378,00	277,50	165,00	15,00
	Excedent / Deficit		-2.305,93	231,96	-2.305,93	0,00	0,00	0,00
a.)	Servicii medicale în unități sanitare cu paturi	66.10.06	71.017,61	231,96	20.814,11	18.295,50	18.429,00	13.479,00
	Venituri - Total -		68.711,68	0,00	18.508,18	18.295,50	18.429,00	13.479,00
	Venituri din concesiuni și chirii	30.10.05	50,00	0,00	10,00	10,00	15,00	15,00
	Venituri din prestări de servicii	33.10.08	1.305,00	0,00	405,00	300,00	300,00	300,00
	Venituri din contractele încheiate cu casele de asigurări sociale de sanatate	33.10.21	56.519,00	0,00	14.917,00	15.315,00	15.657,00	10.630,00
	Venituri din contractele încheiate cu direcțiile de sanatate publica din sume alocate de la bugetul de stat	33.10.30	4.232,00	0,00	1.100,00	1.032,00	1.000,00	1.100,00
	Venituri din contractele încheiate cu direcțiile de sanatate publica din sume alocate din veniturile proprii ale Ministerului Sănătății	33.10.31	1.805,00	0,00	544,00	497,00	407,00	357,00
	Venituri din contractele încheiate cu institutiile de medicina legala	33.10.32	1.139,00	0,00	285,00	285,00	285,00	284,00
	Donații și sponsorizări	37.10.01	18,18	0,00	18,18	0,00	0,00	0,00
	Vărsăminte din secțiunea de funcționare pentru finanțarea secțiunii de dezvoltare	37.10.03	-420,00	0,00	-420,00	0,00	0,00	0,00
	Vărsăminte din secțiunea de funcționare	37.10.04	420,00	0,00	420,00	0,00	0,00	0,00

Nr. crt.	DENUMIREA INDICATORILOR	Cod indicator	PREVEDERI ANUALE		Trim. I.	Trim. II.	Trim. III.	Trim. IV.
			TOTAL 2013	din care credite bugetare destinate stingerii plăților restante				
	Subvenții de la bugetul de stat către instituții publice finanțate parțial sau integral din venituri proprii pentru proiecte finanțate din FEN postaderare	42.10.39	531,00	0,00	0,00	91,00	150,00	290,00
	Subvenții din bugetele locale pentru finanțarea cheltuielilor curente în domeniul sănătății	43.10.10	105,00	0,00	26,00	27,00	27,00	25,00
	Subvenții din bugetele locale pentru finanțarea cheltuielilor de capital din domeniul sănătății	43.10.14	1.915,50	0,00	1.128,00	607,50	165,00	15,00
	Sume primite de la UE/alți donatori în contul plăților efectuate și prefinanțări	45.10	1.092,00	0,00	75,00	131,00	423,00	463,00
	Fondul European de Dezvoltare Regională	45.10.01	1.092,00	0,00	75,00	131,00	423,00	463,00
	Sume primite în contul plăților efectuate în anul curent	45.10.01.01	594,00	0,00	0,00	131,00	0,00	463,00
	Sume primite în contul plăților efectuate în anii anteriori	45.10.01.02	0,00	0,00	0,00	0,00	0,00	0,00
	Prefinanțare	45.10.01.03	498,00	0,00	75,00	0,00	423,00	0,00
	Cheltuieli - total -		71.017,61	231,96	20.814,11	18.295,50	18.429,00	13.479,00
	Cheltuieli de personal	10	38.709,00	0,00	10.439,00	10.258,00	11.113,00	6.899,00
	Bunuri și servicii	20	28.350,11	231,96	8.752,11	7.208,00	6.578,00	5.812,00
	Proiecte cu finanțare din Fonduri externe nerambursabile (FEN) postaderare	56	2.123,00	0,00	245,00	552,00	573,00	753,00
	Active nefinanciare	71	1.835,50	0,00	1.378,00	277,50	165,00	15,00
	Excedent / Deficit		-2.305,93	-231,96	-2.305,93	0,00	0,00	0,00
a.1)	Spitale generale	66.10.06.01	71.017,61	231,96	20.814,11	18.295,50	18.429,00	13.479,00
	Venituri - Total -		68.711,68	0,00	18.508,18	18.295,50	18.429,00	13.479,00
	Venituri din concesiuni și chirii	30.10.05	50,00	0,00	10,00	10,00	15,00	15,00
	Venituri din prestări de servicii	33.10.08	1.305,00	0,00	405,00	300,00	300,00	300,00
	Venituri din contractele încheiate cu casele de asigurări sociale de sanatate	33.10.21	56.519,00	0,00	14.917,00	15.315,00	15.657,00	10.630,00
	Venituri din contractele încheiate cu direcțiile de sanatate publica din sume alocate de la bugetul de stat	33.10.30	4.232,00	0,00	1.100,00	1.032,00	1.000,00	1.100,00

Nr. crt.	DENUMIREA INDICATORILOR	Cod indicator	PREVEDERI ANUALE		Trim. I.	Trim. II.	Trim. III.	Trim. IV.
			TOTAL 2013	din care credite bugetare destinate stingerii plăților restante				
	Venituri din contractele încheiate cu direcțiile de sanătate publică din sume alocate din veniturile proprii ale Ministerului Sănătății	33.10.31	1.805,00	0,00	544,00	497,00	407,00	357,00
	Venituri din contractele încheiate cu institutiile de medicina legala	33.10.32	1.139,00	0,00	285,00	285,00	285,00	284,00
	Donații și sponsorizări	37.10.01	18,18	0,00	18,18	0,00	0,00	0,00
	Vărsăminte din secțiunea de funcționare pentru finanțarea secțiunii de dezvoltare	37.10.03	-420,00	0,00	-420,00	0,00	0,00	0,00
	Vărsăminte din secțiunea de funcționare	37.10.04	420,00	0,00	420,00	0,00	0,00	0,00
	Subvenții de la bugetul de stat către instituții publice finanțate parțial sau integral din venituri proprii pentru proiecte finanțate din FEN postaderare	42.10.39	531,00	0,00	0,00	91,00	150,00	290,00
	Subvenții din bugetele locale pentru finanțarea cheltuielilor curente în domeniul sănătății	43.10.10	105,00	0,00	26,00	27,00	27,00	25,00
	Subvenții din bugetele locale pentru finanțarea cheltuielilor de capital din domeniul sănătății	43.10.14	1.915,50	0,00	1.128,00	607,50	165,00	15,00
	Sume primite de la UE/alți donatori în contul plășilor efectuate și prefinanțări	45.10	1.092,00	0,00	75,00	131,00	423,00	463,00
	<i>Fondul European de Dezvoltare Regională</i>	45.10.01	1.092,00	0,00	75,00	131,00	423,00	463,00
	Sume primite în contul plășilor efectuate în anul curent	45.10.01.01	594,00	0,00	0,00	131,00	0,00	463,00
	Sume primite în contul plășilor efectuate în anii anteriori	45.10.01.02	0,00	0,00	0,00	0,00	0,00	0,00
	Prefinanțare	45.10.01.03	498,00	0,00	75,00	0,00	423,00	0,00
	Cheltuieli - total -		71.017,61	231,96	20.814,11	18.295,50	18.429,00	13.479,00
	Cheltuieli de personal	10	38.709,00	0,00	10.439,00	10.258,00	11.113,00	6.899,00
	Bunuri și servicii	20	28.350,11	231,96	8.752,11	7.208,00	6.578,00	5.812,00
	Proiecte cu finanțare din Fonduri externe nerambursabile (FEN) postaderare	56	2.123,00	0,00	245,00	552,00	573,00	753,00
	Active nefinanciare	71	1.835,50	0,00	1.378,00	277,50	165,00	15,00
	Excedent / Deficit		-2.305,93	231,96	-2.305,93	0,00	0,00	0,00
a.1.1.)	Spitalul Județean de Urgență Miercurea Ciuc	66.10.06.01	58.294,14	231,96	16.945,14	15.016,00	15.214,00	11.119,00
	Venituri - Total -		56.207,18	0,00	14.858,18	15.016,00	15.214,00	11.119,00

Nr. crt.	DENUMIREA INDICATORILOR	Cod indicator	PREVEDERI ANUALE		Trim. I.	Trim. II.	Trim. III.	Trim. IV.
			TOTAL 2013	din care credite bugetare destinate stingerii plăților restante				
	Venituri din concesiuni și chirii	30.10.05	50,00	0,00	10,00	10,00	15,00	15,00
	Venituri din prestări de servicii	33.10.08	1.200,00	0,00	300,00	300,00	300,00	300,00
	Venituri din contractele încheiate cu casele de asigurări sociale de sănătate	33.10.21	45.019,00	0,00	11.491,00	12.414,00	12.718,00	8.396,00
	Venituri din contractele încheiate cu direcțiile de sănătate publică din sume alocate de la bugetul de stat	33.10.30	4.232,00	0,00	1.100,00	1.032,00	1.000,00	1.100,00
	Venituri din contractele încheiate cu direcțiile de sănătate publică din sume alocate din veniturile proprii ale Ministerului Sănătății	33.10.31	1.383,00	0,00	445,00	396,00	296,00	246,00
	Venituri din contractele încheiate cu institutiile de medicină legală	33.10.32	1.139,00	0,00	285,00	285,00	285,00	284,00
	Donații și sponsorizări	37.10.01	18,18	0,00	18,18	0,00	0,00	0,00
	Vărsăminte din secțiunea de funcționare pentru finanțarea secțiunii de dezvoltare	37.10.03	-315,00	0,00	-315,00	0,00	0,00	0,00
	Vărsăminte din secțiunea de funcționare	37.10.04	315,00	0,00	315,00	0,00	0,00	0,00
	Subvenții de la bugetul de stat către instituții publice finanțate parțial sau integral din venituri proprii pentru proiecte finanțate din FEN postaderare	42.10.39	531,00	0,00	0,00	91,00	150,00	290,00
	Subvenții din bugetele locale pentru finanțarea cheltuielilor curente în domeniul sănătății	43.10.10	105,00	0,00	26,00	27,00	27,00	25,00
	Subvenții din bugetele locale pentru finanțarea cheltuielilor de capital din domeniul sănătății	43.10.14	1.438,00	0,00	1.108,00	330,00	0,00	0,00
	Sume primite de la UE/alți donatori în contul plăților efectuate și prefinanțări	45.10	1.092,00	0,00	75,00	131,00	423,00	463,00
	<i>Fondul European de Dezvoltare Regională</i>	45.10.01	1.092,00	0,00	75,00	131,00	423,00	463,00
	Sume primite în contul plăților efectuate în anul curent	45.10.01.01	594,00	0,00	0,00	131,00	0,00	463,00
	Sume primite în contul plăților efectuate în anii anteriori	45.10.01.02	0,00	0,00	0,00	0,00	0,00	0,00
	Prefinanțare	45.10.01.03	498,00	0,00	75,00	0,00	423,00	0,00
	Cheltuieli - total -		58.294,14	231,96	16.945,14	15.016,00	15.214,00	11.119,00
	Cheltuieli de personal	10	32.215,00	0,00	8.696,00	8.484,00	9.303,00	5.732,00
	Bunuri și servicii	20	22.703,14	231,96	6.751,14	5.980,00	5.338,00	4.634,00

Nr. crt.	DENUMIREA INDICATORILOR	Cod indicator	PREVEDERI ANUALE		Trim. I.	Trim. II.	Trim. III.	Trim. IV.
			TOTAL 2013	din care credite bugetare destinate stingerii plășilor restante				
	Proiecte cu finanțare din Fonduri externe nerambursabile (FEN) postaderare	56	2.123,00	0,00	245,00	552,00	573,00	753,00
	Active nefinanciare	71	1.253,00	0,00	1.253,00	0,00	0,00	0,00
	Excedent / Deficit		-2.086,96	-231,96	-2.086,96	0,00	0,00	0,00
a.1.2)	Spitalul de Psihiatrie Tulgheș	66.10.06.01	12.723,47	0,00	3.868,97	3.279,50	3.215,00	2.360,00
	Venituri - Total -		12.504,50	0,00	3.650,00	3.279,50	3.215,00	2.360,00
	Venituri din concesiuni si inchirieri	30.10.05	0,00	0,00	0,00	0,00	0,00	0,00
	Venituri din prestări de servicii	33.10.08	105,00	0,00	105,00	0,00	0,00	0,00
	Venituri din contractele incheiate cu casele de asigurari sociale de sanatate	33.10.21	11.500,00	0,00	3.426,00	2.901,00	2.939,00	2.234,00
	Venituri din contractele incheiate cu directiile de sanatate publica din sume alocate de la bugetul de stat	33.10.30	0,00	0,00	0,00	0,00	0,00	0,00
	Venituri din contractele incheiate cu directiile de sanatate publica din sume alocate din veniturile proprii ale Ministerului Sanatatii	33.10.31	422,00	0,00	99,00	101,00	111,00	111,00
	Venituri din contractele incheiate cu institutiile de medicina legala	33.10.32	0,00	0,00	0,00	0,00	0,00	0,00
	Donații și sponsorizări	37.10.01	0,00	0,00	0,00	0,00	0,00	0,00
	Vărsăminte din secțiunea de funcționare pentru finanțarea secțiunii de dezvoltare	37.10.03	-105,00	0,00	-105,00	0,00	0,00	0,00
	Vărsăminte din secțiunea de funcționare	37.10.04	105,00	0,00	105,00	0,00	0,00	0,00
	Subvenții din bugetele locale pentru finanțarea cheltuielilor curente in domeniul sănătății	43.10.10	0,00	0,00	0,00	0,00	0,00	0,00
	Subvenții din bugetele locale pentru finanțarea cheltuielilor de capital din domeniul sănătății	43.10.14	477,50	0,00	20,00	277,50	165,00	15,00
	Cheltuieli - total -		12.723,47	0,00	3.868,97	3.279,50	3.215,00	2.360,00
	Cheltuieli de personal	10	6.494,00	0,00	1.743,00	1.774,00	1.810,00	1.167,00
	Bunuri și servicii	20	5.646,97	0,00	2.000,97	1.228,00	1.240,00	1.178,00
	Proiecte cu finanțare din Fonduri externe nerambursabile (FEN) postaderare	56	0,00	0,00	0,00	0,00	0,00	0,00
	Active nefinanciare	71	582,50	0,00	125,00	277,50	165,00	15,00

Nr. crt.	DENUMIREA INDICATORILOR	Cod indicator	PREVEDERI ANUALE		Trim. I.	Trim. II.	Trim. III.	Trim. IV.
			TOTAL 2013	din care credite bugetare destinate stingerii plășilor restante				
	Excedent / Deficit		-218,97	0,00	-218,97	0,00	0,00	0,00
2.	CULTURA, RECREERE ȘI RELIGIE	67.10	7.526,10	0,00	2.246,05	2.489,55	1.791,90	998,60
	Venituri - Total -		7.344,08	0,00	2.087,21	2.479,55	1.781,90	995,42
	Taxe și alte venituri în învățământ	33.10.05	280,66	0,00	88,66	47,00	5,00	140,00
	Alte venituri din prestări de servicii și alte activități	33.10.50	2.602,28	0,00	862,48	926,00	593,30	220,50
	Venituri din serbări și spectacole școlare, manifestări culturale, artistice și sportive	33.10.19	152,62	0,00	28,00	48,00	47,60	29,02
	Venituri din prestări de servicii	33.10.08	20,00	0,00	7,75	5,45	4,80	2,00
	Alte venituri	36.10.50	0,00	0,00	0,00	0,00	0,00	0,00
	Donații și sponsorizări	37.10.01	0,00	0,00	0,00	0,00	0,00	0,00
	Vărsăminte din secțiunea de funcționare pentru finanțarea secțiunii de dezvoltare	37.10.03	-48,00	0,00	-27,00	-17,00	0,00	-4,00
	Vărsăminte din secțiunea de funcționare	37.10.04	48,00	0,00	27,00	17,00	0,00	4,00
	Subvenții pentru institutii publice	43.10.09	4.288,52	0,00	1.100,32	1.453,10	1.131,20	603,90
	Cheltuieli - total -		7.526,10	0,00	2.246,05	2.489,55	1.791,90	998,60
	Cheltuieli de personal	10	2.168,00	0,00	620,40	589,92	548,02	409,66
	Bunuri și servicii	20	5.310,10	0,00	1.598,65	1.882,63	1.243,88	584,94
	Proiecte cu finanțare din Fonduri externe nerambursabile (FEN) postaderare	56	0,00	0,00	0,00	0,00	0,00	0,00
	Active nefinanciare	71	48,00	0,00	27,00	17,00	0,00	4,00
	Excedent / Deficit		-182,02	0,00	-158,84	-10,00	-10,00	-3,18
a.)	Servicii culturale	67.10.03	7.526,10	0,00	2.246,05	2.489,55	1.791,90	998,60
	Venituri - Total -		7.344,08	0,00	2.087,21	2.479,55	1.781,90	995,42
	Taxe și alte venituri în învățământ	33.10.05	280,66	0,00	88,66	47,00	5,00	140,00
	Alte venituri din prestări de servicii și alte activități	33.10.50	2.602,28	0,00	862,48	926,00	593,30	220,50
	Venituri din serbări și spectacole școlare, manifestări culturale, artistice și sportive	33.10.19	152,62	0,00	28,00	48,00	47,60	29,02
	Venituri din prestări de servicii	33.10.08	20,00	0,00	7,75	5,45	4,80	2,00
	Alte venituri	36.10.50	0,00	0,00	0,00	0,00	0,00	0,00
	Donații și sponsorizări	37.10.01	0,00	0,00	0,00	0,00	0,00	0,00

Nr. crt.	DENUMIREA INDICATORILOR	Cod indicator	PREVEDERI ANUALE		Trim. I.	Trim. II.	Trim. III.	Trim. IV.
			TOTAL 2013	din care credite bugetare destinate stingerii plășilor restante				
	Vărsăminte din secțiunea de funcționare pentru finanțarea secțiunii de dezvoltare	37.10.03	0,00	0,00	0,00	0,00	0,00	0,00
	Vărsăminte din secțiunea de funcționare	37.10.04	0,00	0,00	0,00	0,00	0,00	0,00
	Subvenții pentru institutii publice	43.10.09	497,00	0,00	109,50	156,10	105,30	126,10
	Cheltuieli - total -		657,00	0,00	149,50	196,10	145,30	166,10
	Cheltuieli de personal	10	226,00	0,00	61,00	62,22	62,52	40,26
	Bunuri și servicii	20	431,00	0,00	88,50	133,88	82,78	125,84
	Proiecte cu finanțare din Fonduri externe nerambursabile (FEN) postaderare	56	0,00	0,00	0,00	0,00	0,00	0,00
	Active nefinanciare	71	0,00	0,00	0,00	0,00	0,00	0,00
	Excedent / Deficit		-20,74	0,00	-20,74	0,00	0,00	0,00
a.3.)	Ediții - Editura Hargita Népe	67.10.03.11	2.993,00	0,00	1.022,20	1.017,00	683,30	270,50
	Venituri - Total -		2.883,02	0,00	913,22	1.016,00	683,30	270,50
	Alte venituri din prestari de servicii si alte activitati	33.10.50	2.383,02	0,00	813,22	866,00	533,30	170,50
	Alte venituri	36.10.50	0,00	0,00	0,00	0,00	0,00	0,00
	Donatii si sponsorizari	37.10.01	0,00	0,00	0,00	0,00	0,00	0,00
	Vărsăminte din secțiunea de funcționare pentru finanțarea secțiunii de dezvoltare	37.10.03	-17,00	0,00	-13,00	-4,00	0,00	0,00
	Vărsăminte din secțiunea de funcționare	37.10.04	17,00	0,00	13,00	4,00	0,00	0,00
	Subvenții pentru institutii publice	43.10.09	500,00	0,00	100,00	150,00	150,00	100,00
	Cheltuieli - total -		2.993,00	0,00	1.022,20	1.017,00	683,30	270,50
	Cheltuieli de personal	10	700,00	0,00	187,50	180,50	169,50	162,50
	Bunuri și servicii	20	2.276,00	0,00	821,70	832,50	513,80	108,00
	Proiecte cu finanțare din Fonduri externe nerambursabile (FEN) postaderare	56	0,00	0,00	0,00	0,00	0,00	0,00
	Active nefinanciare	71	17,00	0,00	13,00	4,00	0,00	0,00
	Excedent / Deficit		-109,98	0,00	-108,98	-1,00	0,00	0,00
a.4.)	Centrul Cultural Județean Harghita	67.10.03.30	1.285,60	0,00	240,00	457,00	431,00	157,60
	Venituri - Total -		1.258,42	0,00	235,00	448,00	421,00	154,42
	Venituri din serbări și spectacole școlare, manifestări culturale, artistice și sportive	33.10.19	25,00	0,00	8,00	8,00	5,00	4,00

Nr. crt.	DENUMIREA INDICATORILOR	Cod indicator	PREVEDERI ANUALE		Trim. I.	Trim. II.	Trim. III.	Trim. IV.
			TOTAL 2013	din care credite bugetare destinate stingerii plăților restante				
	Alte venituri	36.10.50	0,00	0,00	0,00	0,00	0,00	0,00
	Donații și sponsorizări	37.10.01	0,00	0,00	0,00	0,00	0,00	0,00
	Vărsăminte din secțiunea de funcționare pentru finanțarea secțiunii de dezvoltare	37.10.03	0,00	0,00	0,00	0,00	0,00	0,00
	Vărsăminte din secțiunea de funcționare	37.10.04	0,00	0,00	0,00	0,00	0,00	0,00
	Subvenții pentru institutii publice	43.10.09	1.233,42	0,00	227,00	440,00	416,00	150,42
	Cheltuieli - total -	10	1.285,60	0,00	240,00	457,00	431,00	157,60
	Cheltuieli de personal	10	278,00	0,00	76,30	76,40	76,20	49,10
	Bunuri și servicii	20	1.007,60	0,00	163,70	380,60	354,80	108,50
	Proiecte cu finanțare din Fonduri externe nerambursabile (FEN) postaderare	56	0,00	0,00	0,00	0,00	0,00	0,00
	Active nefinanciare	71	0,00	0,00	0,00	0,00	0,00	0,00
	Excedent / Deficit		-27,18	0,00	-5,00	-9,00	-10,00	-3,18
a.5.)	Centrul Județean pentru Conservarea și Promovarea Culturii Tradiționale Harghita	67.10.03.30	781,88	0,00	277,00	238,00	166,00	100,88
	Venituri - Total -		777,10	0,00	272,22	238,00	166,00	100,88
	Alte venituri din prestari de servicii si alte activitati	33.10.50	80,00	0,00	30,00	20,00	20,00	10,00
	Alte venituri	36.10.50	0,00	0,00	0,00	0,00	0,00	0,00
	Donații și sponsorizări	37.10.01	0,00	0,00	0,00	0,00	0,00	0,00
	Vărsăminte din secțiunea de funcționare pentru finanțarea secțiunii de dezvoltare	37.10.03	-6,00	0,00	-6,00	0,00	0,00	0,00
	Vărsăminte din secțiunea de funcționare	37.10.04	6,00	0,00	6,00	0,00	0,00	0,00
	Subvenții pentru institutii publice	43.10.09	697,10	0,00	242,22	218,00	146,00	90,88
	Cheltuieli - total -	10	781,88	0,00	277,00	238,00	166,00	100,88
	Cheltuieli de personal	10	246,00	0,00	90,00	73,00	56,00	27,00
	Bunuri și servicii	20	529,88	0,00	181,00	165,00	110,00	73,88
	Proiecte cu finanțare din Fonduri externe nerambursabile (FEN) postaderare	56	0,00	0,00	0,00	0,00	0,00	0,00
	Active nefinanciare	71	6,00	0,00	6,00	0,00	0,00	0,00
	Excedent / Deficit		-4,78	0,00	-4,78	0,00	0,00	0,00
a.6.)	Centrul Cultural și de Arte Lăzarea	67.10.03.30	587,62	0,00	213,60	152,00	118,50	103,52

Nr. crt.	DENUMIREA INDICATORILOR	Cod indicator	PREVEDERI ANUALE		Trim. I.	Trim. II.	Trim. III.	Trim. IV.
			TOTAL 2013	din care credite bugetare destinate stingerii plărilor restante				
	Venituri - Total -		587,62	0,00	213,60	152,00	118,50	103,52
	Venituri din serbări și spectacole școlare, manifestări culturale, artistice și sportive	33.10.19	127,62	0,00	20,00	40,00	42,60	25,02
	Donații și sponsorizări	37.10.01	0,00	0,00	0,00	0,00	0,00	0,00
	Vărsăminte din secțiunea de funcționare pentru finanțarea secțiunii de dezvoltare	37.10.03	0,00	0,00	0,00	0,00	0,00	0,00
	Vărsăminte din secțiunea de funcționare	37.10.04	0,00	0,00	0,00	0,00	0,00	0,00
	Subvenții pentru institutii publice	43.10.09	460,00	0,00	193,60	112,00	75,90	78,50
	Cheltuieli - total -		587,62	0,00	213,60	152,00	118,50	103,52
	Cheltuieli de personal	10	254,00	0,00	72,60	66,80	66,80	47,80
	Bunuri și servicii	20	333,62	0,00	141,00	85,20	51,70	55,72
	Proiecte cu finanțare din Fonduri externe nerambursabile (FEN) postaderare	56	0,00	0,00	0,00	0,00	0,00	0,00
	Active nefinanciare	71	0,00	0,00	0,00	0,00	0,00	0,00
	Excedent / Deficit		0,00	0,00	0,00	0,00	0,00	0,00
a.7.)	Biblioteca Județeană	67.10.03.30	20,00	0,00	7,75	5,45	4,80	2,00
	Venituri - Total -		20,00	0,00	7,75	5,45	4,80	2,00
	Venituri din prestări de servicii	33.10.08	20,00	0,00	7,75	5,45	4,80	2,00
	Vărsăminte din secțiunea de funcționare pentru finanțarea secțiunii de dezvoltare	37.10.03	0,00	0,00	0,00	0,00	0,00	0,00
	Vărsăminte din secțiunea de funcționare	37.10.04	0,00	0,00	0,00	0,00	0,00	0,00
	Cheltuieli - total -		20,00	0,00	7,75	5,45	4,80	2,00
	Cheltuieli de personal	10	0,00	0,00	0,00	0,00	0,00	0,00
	Bunuri și servicii	20	20,00	0,00	7,75	5,45	4,80	2,00
	Proiecte cu finanțare din Fonduri externe nerambursabile (FEN) postaderare	56	0,00	0,00	0,00	0,00	0,00	0,00
	Active nefinanciare	71	0,00	0,00	0,00	0,00	0,00	0,00
	Excedent / Deficit		0,00	0,00	0,00	0,00	0,00	0,00
2.	ASIGURĂRI ȘI ASISTENȚĂ SOCIALĂ	68.10	599,14	0,00	187,64	164,50	139,00	108,00
	Venituri - Total -		395,00	0,00	98,70	98,70	98,70	98,90
	Contribuția de întreținere a persoanelor asistate	33.10.13	384,00	0,00	96,00	96,00	96,00	96,00

Nr. crt.	DENUMIREA INDICATORILOR	Cod indicator	PREVEDERI ANUALE		Trim. I.	Trim. II.	Trim. III.	Trim. IV.
			TOTAL 2013	din care credite bugetare destinate stingerii plășilor restante				
	Cheltuieli - total -		571,73	0,00	172,73	159,00	136,00	104,00
	Cheltuieli de personal	10	0,00	0,00	0,00	0,00	0,00	0,00
	Bunuri și servicii	20	571,73	0,00	172,73	159,00	136,00	104,00
	Proiecte cu finanțare din Fonduri externe nerambursabile (FEN) postaderare	56	0,00	0,00	0,00	0,00	0,00	0,00
	Active nefinanciare	71	0,00	0,00	0,00	0,00	0,00	0,00
	Excedent / Deficit		-187,73	0,00	-76,73	-63,00	-40,00	-8,00
b.	Centru de recuperare neuromotorie de tip ambulatoriu	68.10.50	27,41	0,00	14,91	5,50	3,00	4,00
	Venituri - Total -		11,00	0,00	2,70	2,70	2,70	2,90
	Alte venituri din prestari de servicii si alte activitati	33.10.50	11,00	0,00	2,70	2,70	2,70	2,90
	Vărsăminte din secțiunea de funcționare pentru finanțarea secțiunii de dezvoltare	37.10.03	0,00	0,00	0,00	0,00	0,00	0,00
	Vărsăminte din secțiunea de funcționare	37.10.04	0,00	0,00	0,00	0,00	0,00	0,00
	Cheltuieli - total -		27,41	0,00	14,91	5,50	3,00	4,00
	Cheltuieli de personal	10	0,00	0,00	0,00	0,00	0,00	0,00
	Bunuri și servicii	20	27,41	0,00	14,91	5,50	3,00	4,00
	Proiecte cu finanțare din Fonduri externe nerambursabile (FEN) postaderare	56	0,00	0,00	0,00	0,00	0,00	0,00
	Active nefinanciare	71	0,00	0,00	0,00	0,00	0,00	0,00
	Excedent / Deficit		-16,41	0,00	-12,21	-2,80	-0,30	-1,10
V.	Partea a V-a ACȚIUNI ECONOMICE		1.685,61	0,00	505,40	498,30	363,15	318,76
1	ACȚIUNI GENERALE ECONOMICE, COMERCIALE ȘI DE MUNCĂ	80.10	609,91	0,00	149,60	174,10	141,80	144,41
	Venituri - Total -		608,66	0,00	148,35	174,10	141,80	144,41
	Alte venituri din prestari de servicii si alte activitati	33.10.50	290,00	0,00	61,75	63,00	83,25	82,00
	Vărsăminte din secțiunea de funcționare pentru finanțarea secțiunii de dezvoltare	37.10.03	-35,00	0,00	-15,00	-20,00	0,00	0,00
	Vărsăminte din secțiunea de funcționare	37.10.04	35,00	0,00	15,00	20,00	0,00	0,00
	Subvenții pentru institutii publice	43.10.09	318,66	0,00	86,60	111,10	58,55	62,41
	Cheltuieli - total -		609,91	0,00	149,60	174,10	141,80	144,41
	Cheltuieli de personal	10	200,00	0,00	38,60	46,80	48,80	65,80

Nr. crt.	DENUMIREA INDICATORILOR	Cod indicator	PREVEDERI ANUALE		Trim. I.	Trim. II.	Trim. III.	Trim. IV.
			TOTAL 2013	din care credite bugetare destinate stingerii plăților restante				
	Bunuri și servicii	20	374,91	0,00	96,00	107,30	93,00	78,61
	Proiecte cu finanțare din Fonduri externe nerambursabile (FEN) postaderare	56	0,00	0,00	0,00	0,00	0,00	0,00
	Active nefinanciare	71	35,00	0,00	15,00	20,00	0,00	0,00
	Excedent / Deficit		-1,25	0,00	-1,25	0,00	0,00	0,00
a.)	Acțiuni generale economice și comerciale	80.10.01	609,91	0,00	149,60	174,10	141,80	144,41
	Venituri - Total -		608,66	0,00	148,35	174,10	141,80	144,41
	Alte venituri din prestari de servicii si alte activitati	33.10.50	290,00	0,00	61,75	63,00	83,25	82,00
	Vărsăminte din secțiunea de funcționare pentru finanțarea secțiunii de dezvoltare	37.10.03	-35,00	0,00	-15,00	-20,00	0,00	0,00
	Vărsăminte din secțiunea de funcționare	37.10.04	35,00	0,00	15,00	20,00	0,00	0,00
	Subvenții pentru institutii publice	43.10.09	318,66	0,00	86,60	111,10	58,55	62,41
	Cheltuieli - total -		609,91	0,00	149,60	174,10	141,80	144,41
	Cheltuieli de personal	10	200,00	0,00	38,60	46,80	48,80	65,80
	Bunuri și servicii	20	374,91	0,00	96,00	107,30	93,00	78,61
	Proiecte cu finanțare din Fonduri externe nerambursabile (FEN) postaderare	56	0,00	0,00	0,00	0,00	0,00	0,00
	Active nefinanciare	71	35,00	0,00	15,00	20,00	0,00	0,00
	Excedent / Deficit		-1,25	0,00	-1,25	0,00	0,00	0,00
a.1.)	Alte cheltuieli pentru acțiuni generale economice și comerciale	80.10.01.30	609,91	0,00	149,60	174,10	141,80	144,41
	Venituri - Total -		608,66	0,00	148,35	174,10	141,80	144,41
	Alte venituri din prestari de servicii si alte activitati	33.10.50	290,00	0,00	61,75	63,00	83,25	82,00
	Vărsăminte din secțiunea de funcționare pentru finanțarea secțiunii de dezvoltare	37.10.03	-35,00	0,00	-15,00	-20,00	0,00	0,00
	Vărsăminte din secțiunea de funcționare	37.10.04	35,00	0,00	15,00	20,00	0,00	0,00
	Subvenții pentru institutii publice	43.10.09	318,66	0,00	86,60	111,10	58,55	62,41
	Cheltuieli - total -		609,91	0,00	149,60	174,10	141,80	144,41
	Cheltuieli de personal	10	200,00	0,00	38,60	46,80	48,80	65,80
	Bunuri și servicii	20	374,91	0,00	96,00	107,30	93,00	78,61


Nr. crt.	DENUMIREA INDICATORILOR	Cod indicator	PREVEDERI ANUALE		Trim. I.	Trim. II.	Trim. III.	Trim. IV.
			TOTAL 2013	din care credite bugetare destinate stingerii plăților restante				
	Proiecte cu finanțare din Fonduri externe nerambursabile (FEN) postaderare	56	0,00	0,00	0,00	0,00	0,00	0,00
	Active nefinanciare	71	35,00	0,00	15,00	20,00	0,00	0,00
	Excedent / Deficit		-1,25	0,00	-1,25	0,00	0,00	0,00
a.1.1.)	Centrul Multifuncțional al Consiliului Județean Harghita	80.10.01.30	609,91	0,00	149,60	174,10	141,80	144,41
	Venituri - Total -		608,66	0,00	148,35	174,10	141,80	144,41
	Alte venituri din prestări de servicii și alte activități	33.10.50	290,00	0,00	61,75	63,00	83,25	82,00
	Vărsăminte din secțiunea de funcționare pentru finanțarea secțiunii de dezvoltare	37.10.03	-35,00	0,00	-15,00	-20,00	0,00	0,00
	Vărsăminte din secțiunea de funcționare	37.10.04	35,00	0,00	15,00	20,00	0,00	0,00
	Subvenții pentru institutii publice	43.10.09	318,66	0,00	86,60	111,10	58,55	62,41
	Cheltuieli - total -		609,91	0,00	149,60	174,10	141,80	144,41
	Cheltuieli de personal	10	200,00	0,00	38,60	46,80	48,80	65,80
	Bunuri și servicii	20	374,91	0,00	96,00	107,30	93,00	78,61
	Proiecte cu finanțare din Fonduri externe nerambursabile (FEN) postaderare	56	0,00	0,00	0,00	0,00	0,00	0,00
	Active nefinanciare	71	35,00	0,00	15,00	20,00	0,00	0,00
	Excedent / Deficit		-1,25	0,00	-1,25	0,00	0,00	0,00
2	AGRICULTURĂ, SILVICULTURĂ, PISCICULTURĂ ȘI VÂNĂTOARE	83.10	1.075,70	0,00	355,80	324,20	221,35	174,35
	Venituri - Total -		1.061,83	0,00	341,93	324,20	221,35	174,35
	Venituri din prestări de servicii	33.10.08	100,00	0,00	60,00	40,00	0,00	0,00
	Vărsăminte din secțiunea de funcționare pentru finanțarea secțiunii de dezvoltare	37.10.03	0,00	0,00	0,00	0,00	0,00	0,00
	Vărsăminte din secțiunea de funcționare	37.10.04	0,00	0,00	0,00	0,00	0,00	0,00
	Subvenții din bugetul local pentru finanțarea camerelor agricole	43.10.15	961,83	0,00	281,93	284,20	221,35	174,35
	Cheltuieli - total -		1.075,70	0,00	355,80	324,20	221,35	174,35
	Cheltuieli de personal	10	513,00	0,00	133,30	133,70	127,35	118,65
	Bunuri și servicii	20	562,70	0,00	222,50	190,50	94,00	55,70

Nr. crt.	DENUMIREA INDICATORILOR	Cod indicator	PREVEDERI ANUALE		Trim. I.	Trim. II.	Trim. III.	Trim. IV.
			TOTAL 2013	din care credite bugetare destinate stingerii plătilor restante				
	Proiecte cu finanțare din Fonduri externe nerambursabile (FEN) postaderare	56	0,00	0,00	0,00	0,00	0,00	0,00
	Active nefinanciare	71	0,00	0,00	0,00	0,00	0,00	0,00
	Excedent / Deficit		-13,87	0,00	-13,87	0,00	0,00	0,00
a.)	Agricultură	83.10.03	1.075,70	0,00	355,80	324,20	221,35	174,35
	Venituri - Total -		1.061,83	0,00	341,93	324,20	221,35	174,35
	Venituri din prestări de servicii	33.10.08	100,00	0,00	60,00	40,00	0,00	0,00
	Vărsăminte din secțiunea de funcționare pentru finanțarea secțiunii de dezvoltare	37.10.03	0,00	0,00	0,00	0,00	0,00	0,00
	Vărsăminte din secțiunea de funcționare	37.10.04	0,00	0,00	0,00	0,00	0,00	0,00
	Subvenții din bugetul local pentru finanțarea camerelor agricole	43.10.15	961,83	0,00	281,93	284,20	221,35	174,35
	Cheltuieli - total -		1.075,70	0,00	355,80	324,20	221,35	174,35
	Cheltuieli de personal	10	513,00	0,00	133,30	133,70	127,35	118,65
	Bunuri și servicii	20	562,70	0,00	222,50	190,50	94,00	55,70
	Proiecte cu finanțare din Fonduri externe nerambursabile (FEN) postaderare	56	0,00	0,00	0,00	0,00	0,00	0,00
	Active nefinanciare	71	0,00	0,00	0,00	0,00	0,00	0,00
	Excedent / Deficit		-13,87	0,00	-13,87	0,00	0,00	0,00
a.1)	Camera Agricolă a Județului Harghita	83.10.03.07	1.075,70	0,00	355,80	324,20	221,35	174,35
	Venituri - Total -		1.061,83	0,00	341,93	324,20	221,35	174,35
	Venituri din prestări de servicii	33.10.08	100,00	0,00	60,00	40,00	0,00	0,00
	Vărsăminte din secțiunea de funcționare pentru finanțarea secțiunii de dezvoltare	37.10.03	0,00	0,00	0,00	0,00	0,00	0,00
	Vărsăminte din secțiunea de funcționare	37.10.04	0,00	0,00	0,00	0,00	0,00	0,00
	Subvenții din bugetul local pentru finanțarea camerelor agricole	43.10.15	961,83	0,00	281,93	284,20	221,35	174,35
	Cheltuieli - total -		1.075,70	0,00	355,80	324,20	221,35	174,35
	Cheltuieli de personal	10	513,00	0,00	133,30	133,70	127,35	118,65
	Bunuri și servicii	20	562,70	0,00	222,50	190,50	94,00	55,70

Nr. crt.	DENUMIREA INDICATORILOR	Cod indicator	PREVEDERI ANUALE		Trim. I.	Trim. II.	Trim. III.	Trim. IV.
			TOTAL 2013	din care credite bugetare destinate stingeri plărilor restante				
	Proiecte cu finanțare din Fonduri externe nerambursabile (FEN) postaderare	56	0,00	0,00	0,00	0,00	0,00	0,00
	Active nefinanciare	71	0,00	0,00	0,00	0,00	0,00	0,00
	Excedent / Deficit		-13,87	0,00	-13,87	0,00	0,00	0,00
	VII. REZERVE, EXCEDENT/DEFICIT	96.10	-2.913,66	-231,96	-2.775,28	-75,80	-50,30	-12,28
	REZERVE	97.10	0,00	0,00	0,00	0,00	0,00	0,00
	EXCEDENT 98.10.96 + 98.10.07	98.10	0,00	0,00	0,00	0,00	0,00	0,00
	Excedentul secțiunii de funcționare	98.10.96	0,00	0,00	0,00	0,00	0,00	0,00
	Excedentul secțiunii de dezvoltare	98.10.97	0,00	0,00	0,00	0,00	0,00	0,00
	DEFICIT 99.10.96 + 99.10.97	99.10	-2.913,66	231,96	-2.775,28	-75,80	-50,30	-12,28
	Deficitul secțiunii de funcționare	99.10.96	-2.913,66	-231,96	-2.775,28	-75,80	-50,30	-12,28
	Deficitul secțiunii de dezvoltare	99.10.97	0,00	0,00	0,00	0,00	0,00	0,00

Miercurea Ciuc, 8 aprilie 2013

PREȘEDINTE
Borboly Csaba



DIRECTOR GENERAL

Gábor László

BUGETUL INSTITUȚIILOR PUBLICE ȘI ACTIVITĂȚILOR FINANȚATE INTEGRAL SAU PARȚIAL DIN VENITURI PROPRII PE SECȚIUNEA DE FUNCȚIONARE PE ANUL
2013 ȘI ESTIMĂRI PENTRU ANII 2014 - 2016

Nr. crt.	DENUMIREA INDICATORILOR	Cod indicator	PREVEDERI ANUALE		Trim. I.	Trim. II.	Trim. III.	Trim. IV.
			TOTAL 2013	din care credite bugetare destinate stingerii plăților restante				
1	TOTAL VENITURI - SECȚIUNII DE FUNCȚIONARE	00.01	76.491,75	0,00	20.045,87	21.210,05	20.536,45	14.699,38
2	I. VENITURI CURENTE	00.02	69.971,74	0,00	18.333,52	19.120,65	18.888,15	13.629,42
	C. VENITURI NEFISCALE	00.12	69.971,74	0,00	18.333,52	19.120,65	18.888,15	13.629,42
	C1. VENITURI DIN PROPRIETATE	30.10	50,00	0,00	10,00	10,00	15,00	15,00
	Venituri din concesiuni și închirieri	30.10.05	50,00	0,00	10,00	10,00	15,00	15,00
	C2. VANZARI DE BUNURI SI SERVICII	00.14	69.921,74	0,00	18.323,52	19.110,65	18.873,15	13.614,42
	Venituri din prestari de servicii si alte activitati	33.10	70.406,56	0,00	18.767,34	19.147,65	18.873,15	13.618,42
	Taxe si alte venituri în învățământ	33.10.05	280,66	0,00	88,66	47,00	5,00	140,00
	Venituri din prestări de servicii	33.10.08	1.425,00	0,00	472,75	345,45	304,80	302,00
	Contribuția de întreținere a persoanelor asistate	33.10.13	384,00	0,00	96,00	96,00	96,00	96,00
	Venituri din serbări și spectacole școlare, manifestări culturale, artistice și sportive	33.10.19	152,62	0,00	28,00	48,00	47,60	29,02
	Venituri din contractele încheiate cu casele de asigurari sociale de sanatate	33.10.21	56.519,00	0,00	14.917,00	15.315,00	15.657,00	10.630,00
	Venituri din contractele încheiate cu direcțiile de sanatate publica din sume alocate de la bugetul de stat	33.10.30	4.232,00	0,00	1.100,00	1.032,00	1.000,00	1.100,00
	Venituri din contractele încheiate cu direcțiile de sanatate publica din sume alocate din veniturile proprii ale Ministerului Sănătății	33.10.31	1.805,00	0,00	544,00	497,00	407,00	357,00
	Venituri din contractele încheiate cu institutiile de medicina legala	33.10.32	1.139,00	0,00	285,00	285,00	285,00	284,00
	Alte venituri din prestari de servicii si alte activitati	33.10.50	4.469,28	0,00	1.235,93	1.482,20	1.070,75	680,40
	Diverse venituri	36.10	0,00	0,00	0,00	0,00	0,00	0,00

mil lei

Nr. crt.	DENUMIREA INDICATORILOR	Cod indicator	PREVEDERI ANUALE		Trim. I.	Trim. II.	Trim. III.	Trim. IV.
			TOTAL 2013	din care credite bugetare destinate stingerii plășilor restante				
	Alte venituri	36.10.50	0,00	0,00	0,00	0,00	0,00	0,00
	Transferuri voluntare, altele decât subvențiile	37.10	-484,82	0,00	-443,82	-37,00	0,00	-4,00
	Donații și sponsorizări	37.10.01	18,18	0,00	18,18	0,00	0,00	0,00
	Vărsăminte din secțiunea de funcționare pentru finanțarea secțiunii de dezvoltare	37.10.03	-503,00	0,00	-462,00	-37,00	0,00	-4,00
	Vărsăminte din secțiunea de funcționare	37.10.04	0,00	0,00	0,00	0,00	0,00	0,00
3	IV. SUBVENȚII	42.10	6.520,01	0,00	1.712,35	2.089,40	1.648,30	1.069,96
	Subvenții de la bugetul de stat	42.10	0,00	0,00	0,00	0,00	0,00	0,00
	Subvenții de la bugetul de stat către instituții publice finanțate parțial sau integral din venituri proprii pentru proiecte finanțate din FEN postaderare	42.10.39	0,00	0,00	0,00	0,00	0,00	0,00
	Subvenții de la alte administrații	43.10	6.520,01	0,00	1.712,35	2.089,40	1.648,30	1.069,96
	Subvenții pentru instituții publice	43.10.09	5.453,18	0,00	1.404,42	1.778,20	1.399,95	870,61
	Subvenții din bugetele locale pentru finanțarea cheltuielilor curente în domeniul sănătății	43.10.10	105,00	0,00	26,00	27,00	27,00	25,00
	Subvenții din bugetele locale pentru finanțarea cheltuielilor de capital din domeniul sănătății	43.10.14	0,00	0,00	0,00	0,00	0,00	0,00
	Subvenții din bugetul local pentru finanțarea camerelor agricole	43.10.15	961,83	0,00	281,93	284,20	221,35	174,35
4	Sume primite de la UE/alți donatori în contul plășilor efectuate și prefinanțări	45.10	0,00	0,00	0,00	0,00	0,00	0,00
	<i>Fondul European de Dezvoltare Regională</i>	45.10.01	0,00	0,00	0,00	0,00	0,00	0,00
	Sume primite în contul plășilor efectuate în anul curent	45.10.01.01	0,00	0,00	0,00	0,00	0,00	0,00
	Sume primite în contul plășilor efectuate în anii anteriori	45.10.01.02	0,00	0,00	0,00	0,00	0,00	0,00
	Prefinanțare	45.10.01.03	0,00	0,00	0,00	0,00	0,00	0,00
	TOTAL CHELTUIELI - SECȚIUNII DE FUNCȚIONARE	49.10	79.405,41	231,96	22.821,15	21.285,85	20.586,75	14.711,66
	CHELTUIELI CURENTE	01	79.405,41	231,96	22.821,15	21.285,85	20.586,75	14.711,66
	I. Cheltuieli de personal	10	43.037,00	0,00	11.634,90	11.421,22	12.186,17	7.794,71
	II. Bunuri și servicii	20	36.368,41	231,96	11.186,25	9.864,63	8.400,58	6.916,95
	VIII. Proiecte cu finanțare din Fonduri externe nerambursabile (FEN) postaderare	56	0,00	0,00	0,00	0,00	0,00	0,00

Nr. crt.	DENUMIREA INDICATORILOR	Cod indicator	PREVEDERI ANUALE		Trim. I.	Trim. II.	Trim. III.	Trim. IV.
			TOTAL 2013	din care credite bugetare destinate stingerii plăților restante				
	XI. Active nefinanciare	71	0,00	0,00	0,00	0,00	0,00	0,00
I.	Partea I-a SERVICII PUBLICE GENERALE	50.10	847,00	0,00	217,50	214,50	210,70	204,30
1.	ALTE SERVICII GENERALE	54.10	847,00	0,00	217,50	214,50	210,70	204,30
	Venituri - Total -		847,00	0,00	217,50	214,50	210,70	204,30
	Alte venituri din prestari de servicii si alte activitati	33.10.50	1,00	0,00	0,00	0,50	0,50	0,00
	Vărsăminte din secțiunea de funcționare pentru finanțarea secțiunii de dezvoltare	37.10.03	0,00	0,00	0,00	0,00	0,00	0,00
	Vărsăminte din secțiunea de funcționare	37.10.04	0,00	0,00	0,00	0,00	0,00	0,00
	Subvenții pentru institutii publice	43.10.09	846,00	0,00	217,50	214,00	210,20	204,30
	Cheltuieli - total -		847,00	0,00	217,50	214,50	210,70	204,30
	Cheltuieli de personal	10	500,00	0,00	140,60	138,80	135,00	85,60
	Bunuri și servicii	20	347,00	0,00	76,90	75,70	75,70	118,70
	Proiecte cu finanțare din Fonduri externe nerambursabile (FEN) postaderare	56	0,00	0,00	0,00	0,00	0,00	0,00
	Active nefinanciare	71	0,00	0,00	0,00	0,00	0,00	0,00
	Excedent / Deficit		0,00	0,00	0,00	0,00	0,00	0,00
a.)	Direcția Județeană de Evidența Persoanelor al Județului Harghita	54.10.10	847,00	0,00	217,50	214,50	210,70	204,30
	Venituri - Total -		847,00	0,00	217,50	214,50	210,70	204,30
	Alte venituri din prestari de servicii si alte activitati	33.10.50	1,00	0,00	0,00	0,50	0,50	0,00
	Vărsăminte din secțiunea de funcționare pentru finanțarea secțiunii de dezvoltare	37.10.03	0,00	0,00	0,00	0,00	0,00	0,00
	Vărsăminte din secțiunea de funcționare	37.10.04	0,00	0,00	0,00	0,00	0,00	0,00
	Subvenții pentru institutii publice	43.10.09	846,00	0,00	217,50	214,00	210,20	204,30
	Cheltuieli - total -		847,00	0,00	217,50	214,50	210,70	204,30
	Cheltuieli de personal	10	500,00	0,00	140,60	138,80	135,00	85,60
	Bunuri și servicii	20	347,00	0,00	76,90	75,70	75,70	118,70
	Proiecte cu finanțare din Fonduri externe nerambursabile (FEN) postaderare	56	0,00	0,00	0,00	0,00	0,00	0,00
	Active nefinanciare	71	0,00	0,00	0,00	0,00	0,00	0,00
	Excedent / Deficit		0,00	0,00	0,00	0,00	0,00	0,00

Nr. crt.	DENUMIREA INDICATORILOR	Cod indicator	PREVEDERI ANUALE		Trim. I.	Trim. II.	Trim. III.	Trim. IV.
			TOTAL 2013	din care credite bugetare destinate stingerii plășilor restante				
II.	Partea II-a APĂRARE ORDINE PUBLICĂ ȘI SIGURANȚĂ NAȚIONALĂ	59.10	1.771,45	0,00	515,45	490,00	391,00	375,00
1.	ORDINE PUBLICĂ ȘI SIGURANȚĂ NAȚIONALĂ	61.10	1.771,45	0,00	515,45	490,00	391,00	375,00
	Venituri - Total -		1.565,00	0,00	309,00	490,00	391,00	375,00
	Alte venituri din prestari de servicii si alte activitati	33.10.50	1.565,00	0,00	309,00	490,00	391,00	375,00
	Alte venituri	36.10.50	0,00	0,00	0,00	0,00	0,00	0,00
	Vărsăminte din secțiunea de funcționare pentru finanțarea secțiunii de dezvoltare	37.10.03	0,00	0,00	0,00	0,00	0,00	0,00
	Vărsăminte din secțiunea de funcționare	37.10.04	0,00	0,00	0,00	0,00	0,00	0,00
	Cheltuieli - total -		1.771,45	0,00	515,45	490,00	391,00	375,00
	Cheltuieli de personal	10	947,00	0,00	263,00	254,00	214,00	216,00
	Bunuri și servicii	20	824,45	0,00	252,45	236,00	177,00	159,00
	Proiecte cu finanțare din Fonduri externe nerambursabile (FEN) postaderare	56	0,00	0,00	0,00	0,00	0,00	0,00
	Active nefinanciare	71	0,00	0,00	0,00	0,00	0,00	0,00
	Excedent / Deficit		-206,45	0,00	-206,45	0,00	0,00	0,00
a.)	Alte cheltuieli în domeniul ordinii și siguranței naționale - Serviciul Public de Pază al Obiectivelor de Interes Județean	61.10.50	1.771,45	0,00	515,45	490,00	391,00	375,00
	Venituri - Total -		1.565,00	0,00	309,00	490,00	391,00	375,00
	Alte venituri din prestari de servicii si alte activitati	33.10.50	1.565,00	0,00	309,00	490,00	391,00	375,00
	Alte venituri	36.10.50	0,00	0,00	0,00	0,00	0,00	0,00
	Vărsăminte din secțiunea de funcționare pentru finanțarea secțiunii de dezvoltare	37.10.03	0,00	0,00	0,00	0,00	0,00	0,00
	Vărsăminte din secțiunea de funcționare	37.10.04	0,00	0,00	0,00	0,00	0,00	0,00
	Cheltuieli - total -		1.771,45	0,00	515,45	490,00	391,00	375,00
	Cheltuieli de personal	10	947,00	0,00	263,00	254,00	214,00	216,00
	Bunuri și servicii	20	824,45	0,00	252,45	236,00	177,00	159,00

Nr. crt.	DENUMIREA INDICATORILOR	Cod indicator	PREVEDERI ANUALE		Trim. I.	Trim. II.	Trim. III.	Trim. IV.
			TOTAL 2013	din care credite bugetare desujinate stingerii plăților restante				
	Proiecte cu finanțare din Fonduri externe nerambursabile (FEN) postaderare	56	0,00	0,00	0,00	0,00	0,00	0,00
	Active nefinanciare	71	0,00	0,00	0,00	0,00	0,00	0,00
	Excedent / Deficit		-206,45	0,00	-206,45	0,00	0,00	0,00
III.	Partea a III-a CHELTUIELI SOCIALE CULTURALE	64.10	75.136,35	231,96	21.597,80	20.103,05	19.621,90	13.813,60
1	SANATATE	66.10	67.059,11	231,96	19.191,11	17.466,00	17.691,00	12.711,00
	Venituri - Total -		64.753,18	0,00	16.885,18	17.466,00	17.691,00	12.711,00
	Venituri din concesiuni si chirii	30.10.05	50,00	0,00	10,00	10,00	15,00	15,00
	Venituri din prestări de servicii	33.10.08	1.305,00	0,00	405,00	300,00	300,00	300,00
	Venituri din contractele incheiate cu casele de asigurari sociale de sanatate	33.10.21	56.519,00	0,00	14.917,00	15.315,00	15.657,00	10.630,00
	Venituri din contractele incheiate cu directiile de sanatate publica din sume alocate de la bugetul de stat	33.10.30	4.232,00	0,00	1.100,00	1.032,00	1.000,00	1.100,00
	Venituri din contractele incheiate cu directiile de sanatate publica din sume alocate din veniturile proprii ale Ministerului Sanatatii	33.10.31	1.805,00	0,00	544,00	497,00	407,00	357,00
	Venituri din contractele incheiate cu institutiile de medicina legala	33.10.32	1.139,00	0,00	285,00	285,00	285,00	284,00
	Donații și sponsorizări	37.10.01	18,18	0,00	18,18	0,00	0,00	0,00
	Vărsăminte din secțiunea de funcționare pentru finanțarea secțiunii de dezvoltare	37.10.03	-420,00	0,00	-420,00	0,00	0,00	0,00
	Vărsăminte din secțiunea de funcționare	37.10.04	0,00	0,00	0,00	0,00	0,00	0,00
	Subvenții de la bugetul de stat către instituții publice finanțate parțial sau integral din venituri proprii pentru proiecte finanțate din FEN postaderare	42.10.39	0,00	0,00	0,00	0,00	0,00	0,00
	Subvenții din bugetele locale pentru finanțarea cheltuielilor curente în domeniul sănătății	43.10.10	105,00	0,00	26,00	27,00	27,00	25,00
	Subvenții din bugetele locale pentru finanțarea cheltuielilor de capital din domeniul sănătății	43.10.14	0,00	0,00	0,00	0,00	0,00	0,00

Nr. crt.	DENUMIREA INDICATORILOR	Cod indicator	PREVEDERI ANUALE		Trim. I.	Trim. II.	Trim. III.	Trim. IV.
			TOTAL 2013	din care credite bugetare destinate stingerii plăților restante				
	Sume primite de la UE/alți donatori în contul plăților efectuate și prefinanțări	45.10	0,00	0,00	0,00	0,00	0,00	0,00
	<i>Fondul European de Dezvoltare Regională</i>	45.10.01	0,00	0,00	0,00	0,00	0,00	0,00
	Sume primite în contul plăților efectuate în anul curent	45.10.01.01	0,00	0,00	0,00	0,00	0,00	0,00
	Sume primite în contul plăților efectuate în anii anteriori	45.10.01.02	0,00	0,00	0,00	0,00	0,00	0,00
	Prefinanțare	45.10.01.03	0,00	0,00	0,00	0,00	0,00	0,00
	Cheltuieli - total -		67.059,11	231,96	19.191,11	17.466,00	17.691,00	12.711,00
	Cheltuieli de personal	10	38.709,00	0,00	10.439,00	10.258,00	11.113,00	6.899,00
	Bunuri și servicii	20	28.350,11	231,96	8.752,11	7.208,00	6.578,00	5.812,00
	Proiecte cu finanțare din Fonduri externe nerambursabile (FEN) postaderare	56	0,00	0,00	0,00	0,00	0,00	0,00
	Active nefinanciare	71	0,00	0,00	0,00	0,00	0,00	0,00
	Excedent / Deficit		-2.305,93	231,96	-2.305,93	0,00	0,00	0,00
a.)	Servicii medicale în unități sanitare cu paturi	66.10.06	67.059,11	231,96	19.191,11	17.466,00	17.691,00	12.711,00
	Venituri - Total -		64.753,18	0,00	16.885,18	17.466,00	17.691,00	12.711,00
	Venituri din concesiuni și chirii	30.10.05	50,00	0,00	10,00	10,00	15,00	15,00
	Venituri din prestări de servicii	33.10.08	1.305,00	0,00	405,00	300,00	300,00	300,00
	Venituri din contractele încheiate cu casele de asigurări sociale de sănătate	33.10.21	56.519,00	0,00	14.917,00	15.315,00	15.657,00	10.630,00
	Venituri din contractele încheiate cu direcțiile de sănătate publică din sume alocate de la bugetul de stat	33.10.30	4.232,00	0,00	1.100,00	1.032,00	1.000,00	1.100,00
	Venituri din contractele încheiate cu direcțiile de sănătate publică din sume alocate din veniturile proprii ale Ministerului Sănătății	33.10.31	1.805,00	0,00	544,00	497,00	407,00	357,00
	Venituri din contractele încheiate cu institutiile de medicina legală	33.10.32	1.139,00	0,00	285,00	285,00	285,00	284,00
	Donații și sponsorizări	37.10.01	18,18	0,00	18,18	0,00	0,00	0,00
	Vărsăminte din secțiunea de funcționare pentru finanțarea secțiunii de dezvoltare	37.10.03	-420,00	0,00	-420,00	0,00	0,00	0,00
	Vărsăminte din secțiunea de funcționare	37.10.04	0,00	0,00	0,00	0,00	0,00	0,00

Nr. crt.	DENUMIREA INDICATORILOR	Cod indicator	PREVEDERI ANUALE		Trim. I.	Trim. II.	Trim. III.	Trim. IV.
			TOTAL 2013	din care credite bugetare destinate stingerii plăților restante				
	Subvenții de la bugetul de stat către instituții publice finanțate parțial sau integral din venituri proprii pentru proiecte finanțate din FEN postaderare	42.10.39	0,00	0,00	0,00	0,00	0,00	0,00
	Subvenții din bugetele locale pentru finanțarea cheltuielilor curente în domeniul sănătății	43.10.10	105,00	0,00	26,00	27,00	27,00	25,00
	Subvenții din bugetele locale pentru finanțarea cheltuielilor de capital din domeniul sănătății	43.10.14	0,00	0,00	0,00	0,00	0,00	0,00
	Sume primite de la UE/alți donatori în contul plăților efectuate și prefinanțări	45.10	0,00	0,00	0,00	0,00	0,00	0,00
	Fondul European de Dezvoltare Regională	45.10.01	0,00	0,00	0,00	0,00	0,00	0,00
	Sume primite în contul plăților efectuate în anul curent	45.10.01.01	0,00	0,00	0,00	0,00	0,00	0,00
	Sume primite în contul plăților efectuate în anii anteriori	45.10.01.02	0,00	0,00	0,00	0,00	0,00	0,00
	Prefinanțare	45.10.01.03	0,00	0,00	0,00	0,00	0,00	0,00
	Cheltuieli - total -		67.059,11	231,96	19.191,11	17.466,00	17.691,00	12.711,00
	Cheltuieli de personal	10	38.709,00	0,00	10.439,00	10.258,00	11.113,00	6.899,00
	Bunuri și servicii	20	28.350,11	231,96	8.752,11	7.208,00	6.578,00	5.812,00
	Proiecte cu finanțare din Fonduri externe nerambursabile (FEN) postaderare	56	0,00	0,00	0,00	0,00	0,00	0,00
	Active nefinanciare	71	0,00	0,00	0,00	0,00	0,00	0,00
	Excedent / Deficit		-2.305,93	-231,96	-2.305,93	0,00	0,00	0,00
a.1)	Spitale generale	66.10.06.01	67.059,11	231,96	19.191,11	17.466,00	17.691,00	12.711,00
	Venituri - Total -		64.753,18	0,00	16.885,18	17.466,00	17.691,00	12.711,00
	Venituri din concesiuni și chirii	30.10.05	50,00	0,00	10,00	10,00	15,00	15,00
	Venituri din prestări de servicii	33.10.08	1.305,00	0,00	405,00	300,00	300,00	300,00
	Venituri din contractele încheiate cu casele de asigurări sociale de sanatate	33.10.21	56.519,00	0,00	14.917,00	15.315,00	15.657,00	10.630,00
	Venituri din contractele încheiate cu direcțiile de sanatate publica din sume alocate de la bugetul de stat	33.10.30	4.232,00	0,00	1.100,00	1.032,00	1.000,00	1.100,00
	Venituri din contractele încheiate cu direcțiile de sanatate publica din sume alocate din veniturile proprii ale Ministerului Sănătății	33.10.31	1.805,00	0,00	544,00	497,00	407,00	357,00

Nr. crt.	DENUMIREA INDICATORILOR	Cod indicator	PREVEDERI ANUALE		Trim. I.	Trim. II.	Trim. III.	Trim. IV.
			TOTAL 2013	din care credite bugetare destinate stingerii plăților restante				
	Venituri din contractele încheiate cu institutiile de medicina legala	33.10.32	1.139,00	0,00	285,00	285,00	285,00	284,00
	Donații și sponsorizări	37.10.01	18,18	0,00	18,18	0,00	0,00	0,00
	Vărsăminte din secțiunea de funcționare pentru finanțarea secțiunii de dezvoltare	37.10.03	-420,00	0,00	-420,00	0,00	0,00	0,00
	Vărsăminte din secțiunea de funcționare	37.10.04	0,00	0,00	0,00	0,00	0,00	0,00
	Subvenții de la bugetul de stat către instituții publice finanțate parțial sau integral din venituri proprii pentru proiecte finanțate din FEN postaderare	42.10.39	0,00	0,00	0,00	0,00	0,00	0,00
	Subvenții din bugetele locale pentru finanțarea cheltuielilor curente în domeniul sănătății	43.10.10	105,00	0,00	26,00	27,00	27,00	25,00
	Subvenții din bugetele locale pentru finanțarea cheltuielilor de capital din domeniul sănătății	43.10.14	0,00	0,00	0,00	0,00	0,00	0,00
	Sume primite de la UE/alți donatori în contul plăților efectuate și prefinanțări	45.10	0,00	0,00	0,00	0,00	0,00	0,00
	Fondul European de Dezvoltare Regională	45.10.01	0,00	0,00	0,00	0,00	0,00	0,00
	Sume primite în contul plăților efectuate în anul curent	45.10.01.01	0,00	0,00	0,00	0,00	0,00	0,00
	Sume primite în contul plăților efectuate în anii anteriori	45.10.01.02	0,00	0,00	0,00	0,00	0,00	0,00
	Prefinanțare	45.10.01.03	0,00	0,00	0,00	0,00	0,00	0,00
	Cheltuieli - total -		67.059,11	231,96	19.191,11	17.466,00	17.691,00	12.711,00
	Cheltuieli de personal	10	38.709,00	0,00	10.439,00	10.258,00	11.113,00	6.899,00
	Bunuri și servicii	20	28.350,11	231,96	8.752,11	7.208,00	6.578,00	5.812,00
	Proiecte cu finanțare din Fonduri externe nerambursabile (FEN) postaderare	56	0,00	0,00	0,00	0,00	0,00	0,00
	Active nefinanciare	71	0,00	0,00	0,00	0,00	0,00	0,00
	Excedent / Deficit		-2.305,93	-231,96	-2.305,93	0,00	0,00	0,00
	a.1.1.) Spitalul Județean de Urgență Miercurea Ciuc	66.10.06.01	54.918,14	231,96	15.447,14	14.464,00	14.641,00	10.366,00
	Venituri - Total -		52.831,18	0,00	13.360,18	14.464,00	14.641,00	10.366,00
	Venituri din concesiuni si chirii	30.10.05	50,00	0,00	10,00	10,00	15,00	15,00
	Venituri din prestări de servicii	33.10.08	1.200,00	0,00	300,00	300,00	300,00	300,00

Nr. crt.	DENUMIREA INDICATORILOR	Cod indicator	PREVEDERI ANUALE		Trim. I.	Trim. II.	Trim. III.	Trim. IV.
			TOTAL 2013	din care credite bugetare destinate stingerii plășilor restante				
	Venuri din contractele încheiate cu casele de asigurari sociale de sanatate	33.10.21	45.019,00	0,00	11.491,00	12.414,00	12.718,00	8.396,00
	Venuri din contractele încheiate cu directiile de sanatate publica din sume alocate de la bugetul de stat	33.10.30	4.232,00	0,00	1.100,00	1.032,00	1.000,00	1.100,00
	Venuri din contractele încheiate cu directiile de sanatate publica din sume alocate din veniturile proprii ale Ministerului Sanatatii	33.10.31	1.383,00	0,00	445,00	396,00	296,00	246,00
	Venuri din contractele încheiate cu institutiile de medicina legala	33.10.32	1.139,00	0,00	285,00	285,00	285,00	284,00
	Donații și sponsorizări	37.10.01	18,18	0,00	18,18	0,00	0,00	0,00
	Vărsăminte din secțiunea de funcționare pentru finanțarea secțiunii de dezvoltare	37.10.03	-315,00	0,00	-315,00	0,00	0,00	0,00
	Vărsăminte din secțiunea de funcționare	37.10.04	0,00	0,00	0,00	0,00	0,00	0,00
	Subvenții de la bugetul de stat către instituții publice finanțate parțial sau integral din venituri proprii pentru proiecte finanțate din FEN postaderare	42.10.39	0,00	0,00	0,00	0,00	0,00	0,00
	Subvenții din bugetele locale pentru finanțarea cheltuielilor curente în domeniul sănătății	43.10.10	105,00	0,00	26,00	27,00	27,00	25,00
	Subvenții din bugetele locale pentru finanțarea cheltuielilor de capital din domeniul sănătății	43.10.14	0,00	0,00	0,00	0,00	0,00	0,00
	Sume primite de la UE/alți donatori în contul plășilor efectuate și prefinanțări	45.10	0,00	0,00	0,00	0,00	0,00	0,00
	Fondul European de Dezvoltare Regională	45.10.01	0,00	0,00	0,00	0,00	0,00	0,00
	Sume primite în contul plășilor efectuate în anul curent	45.10.01.01	0,00	0,00	0,00	0,00	0,00	0,00
	Sume primite în contul plășilor efectuate în anii anteriori	45.10.01.02	0,00	0,00	0,00	0,00	0,00	0,00
	Prefinanțare	45.10.01.03	0,00	0,00	0,00	0,00	0,00	0,00
	Cheltuieli - total -		54.918,14	231,96	15.447,14	14.464,00	14.641,00	10.366,00
	Cheltuieli de personal	10	32.215,00	0,00	8.696,00	8.484,00	9.303,00	5.732,00
	Bunuri și servicii	20	22.703,14	231,96	6.751,14	5.980,00	5.338,00	4.634,00

Nr. crt.	DENUMIREA INDICATORILOR	Cod indicator	PREVEDERI ANUALE		Trim. I.	Trim. II.	Trim. III.	Trim. IV.
			TOTAL 2013	din care credite bugetare destinate stingerii plăților restante				
	Proiecte cu finanțare din Fonduri externe nerambursabile (FEN) postaderare	56	0,00	0,00	0,00	0,00	0,00	0,00
	Active nefinanciare	71	0,00	0,00	0,00	0,00	0,00	0,00
	Excedent / Deficit		-2.086,96	-231,96	-2.086,96	0,00	0,00	0,00
a.1.2)	Spitalul de Psihiatrie Tulgheș	66.10.06.01	12.140,97	0,00	3.743,97	3.002,00	3.050,00	2.345,00
	Venituri - Total -		11.922,00	0,00	3.525,00	3.002,00	3.050,00	2.345,00
	Venituri din concesiuni și închirieri	30.10.05	0,00	0,00	0,00	0,00	0,00	0,00
	Venituri din prestări de servicii	33.10.08	105,00	0,00	105,00	0,00	0,00	0,00
	Venituri din contractele încheiate cu casele de asigurări sociale de sanatate	33.10.21	11.500,00	0,00	3.426,00	2.901,00	2.939,00	2.234,00
	Venituri din contractele încheiate cu direcțiile de sanatate publica din sume alocate de la bugetul de stat	33.10.30	0,00	0,00	0,00	0,00	0,00	0,00
	Venituri din contractele încheiate cu direcțiile de sanatate publica din sume alocate din veniturile proprii ale Ministerului Sănătății	33.10.31	422,00	0,00	99,00	101,00	111,00	111,00
	Venituri din contractele încheiate cu institutiile de medicina legala	33.10.32	0,00	0,00	0,00	0,00	0,00	0,00
	Donații și sponsorizări	37.10.01	0,00	0,00	0,00	0,00	0,00	0,00
	Vărsăminte din secțiunea de funcționare pentru finanțarea secțiunii de dezvoltare	37.10.03	-105,00	0,00	-105,00	0,00	0,00	0,00
	Vărsăminte din secțiunea de funcționare	37.10.04	0,00	0,00	0,00	0,00	0,00	0,00
	Subvenții din bugetele locale pentru finanțarea cheltuielilor curente în domeniul sănătății	43.10.10	0,00	0,00	0,00	0,00	0,00	0,00
	Subvenții din bugetele locale pentru finanțarea cheltuielilor de capital din domeniul sănătății	43.10.14	0,00	0,00	0,00	0,00	0,00	0,00
	Cheltuieli - total -		12.140,97	0,00	3.743,97	3.002,00	3.050,00	2.345,00
	Cheltuieli de personal	10	6.494,00	0,00	1.743,00	1.774,00	1.810,00	1.167,00
	Bunuri și servicii	20	5.646,97	0,00	2.000,97	1.228,00	1.240,00	1.178,00
	Proiecte cu finanțare din Fonduri externe nerambursabile (FEN) postaderare	56	0,00	0,00	0,00	0,00	0,00	0,00
	Active nefinanciare	71	0,00	0,00	0,00	0,00	0,00	0,00

Nr. crt.	DENUMIREA INDICATORILOR	Cod indicator	PREVEDERI ANUALE		Trim. I.	Trim. II.	Trim. III.	Trim. IV.
			TOTAL 2013	din care credite bugetare destinate stingerii plăților restante				
	Excedent / Deficit		-218,97	0,00	-218,97	0,00	0,00	0,00
2.	CULTURA, RECREERE ȘI RELIGIE	67.10	7.478,10	0,00	2.219,05	2.472,55	1.791,90	994,60
	Venituri - Total -		7.296,08	0,00	2.060,21	2.462,55	1.781,90	991,42
	Taxe și alte venituri în învățământ	33.10.05	280,66	0,00	88,66	47,00	5,00	140,00
	Alte venituri din prestări de servicii și alte activități	33.10.50	2.602,28	0,00	862,48	926,00	593,30	220,50
	Venituri din serbări și spectacole școlare, manifestări culturale, artistice și sportive	33.10.19	152,62	0,00	28,00	48,00	47,60	29,02
	Venituri din prestări de servicii	33.10.08	20,00	0,00	7,75	5,45	4,80	2,00
	Alte venituri	36.10.50	0,00	0,00	0,00	0,00	0,00	0,00
	Donații și sponsorizări	37.10.01	0,00	0,00	0,00	0,00	0,00	0,00
	Vărsăminte din secțiunea de funcționare pentru finanțarea secțiunii de dezvoltare	37.10.03	-48,00	0,00	-27,00	-17,00	0,00	-4,00
	Vărsăminte din secțiunea de funcționare	37.10.04	0,00	0,00	0,00	0,00	0,00	0,00
	Subvenții pentru institutii publice	43.10.09	4.288,52	0,00	1.100,32	1.453,10	1.131,20	603,90
	Cheltuieli - total -		7.478,10	0,00	2.219,05	2.472,55	1.791,90	994,60
	Cheltuieli de personal	10	2.168,00	0,00	620,40	589,92	548,02	409,66
	Bunuri și servicii	20	5.310,10	0,00	1.598,65	1.882,63	1.243,88	584,94
	Proiecte cu finanțare din Fonduri externe nerambursabile (FEN) postaderare	56	0,00	0,00	0,00	0,00	0,00	0,00
	Active nefinanciare	71	0,00	0,00	0,00	0,00	0,00	0,00
	Excedent / Deficit		-182,02	0,00	-158,84	-10,00	-10,00	-3,18
a.)	Servicii culturale	67.10.03	7.478,10	0,00	2.219,05	2.472,55	1.791,90	994,60
	Venituri - Total -		7.296,08	0,00	2.060,21	2.462,55	1.781,90	991,42
	Taxe și alte venituri în învățământ	33.10.05	280,66	0,00	88,66	47,00	5,00	140,00
	Alte venituri din prestări de servicii și alte activități	33.10.50	2.602,28	0,00	862,48	926,00	593,30	220,50
	Venituri din serbări și spectacole școlare, manifestări culturale, artistice și sportive	33.10.19	152,62	0,00	28,00	48,00	47,60	29,02
	Venituri din prestări de servicii	33.10.08	20,00	0,00	7,75	5,45	4,80	2,00
	Alte venituri	36.10.50	0,00	0,00	0,00	0,00	0,00	0,00
	Donații și sponsorizări	37.10.01	0,00	0,00	0,00	0,00	0,00	0,00

Nr. crt.	DENUMIREA INDICATORILOR	Cod indicator	PREVEDERI ANUALE		Trim. I.	Trim. II.	Trim. III.	Trim. IV.
			TOTAL 2013	din care credite bugetare destinate stingerii plăților restante				
	Vărsăminte din secțiunea de funcționare pentru finanțarea secțiunii de dezvoltare	37.10.03	-48,00	0,00	-27,00	-17,00	0,00	-4,00
	Vărsăminte din secțiunea de funcționare	37.10.04	0,00	0,00	0,00	0,00	0,00	0,00
	Subvenții pentru institutii publice	43.10.09	4.288,52	0,00	1.100,32	1.453,10	1.131,20	603,90
	Cheltuieli - total -		7.478,10	0,00	2.219,05	2.472,55	1.791,90	994,60
	Cheltuieli de personal	10	2.168,00	0,00	620,40	589,92	548,02	409,66
	Bunuri și servicii	20	5.310,10	0,00	1.598,65	1.882,63	1.243,88	584,94
	Proiecte cu finanțare din Fonduri externe nerambursabile (FEN) postaderare	56	0,00	0,00	0,00	0,00	0,00	0,00
	Active nefinanciare	71	0,00	0,00	0,00	0,00	0,00	0,00
	Excedent / Deficit		-182,02	0,00	-158,84	-10,00	-10,00	-3,18
a.1.)	Școala Populară de Artă a Județului Harghita	67.10.03.05	1.176,00	0,00	328,00	411,00	243,00	194,00
	Venituri - Total -		1.156,66	0,00	308,66	411,00	243,00	194,00
	Taxe și alte venituri în învățământ	33.10.05	280,66	0,00	88,66	47,00	5,00	140,00
	Donații și sponsorizări	37.10.01	0,00	0,00	0,00	0,00	0,00	0,00
	Vărsăminte din secțiunea de funcționare pentru finanțarea secțiunii de dezvoltare	37.10.03	-25,00	0,00	-8,00	-13,00	0,00	-4,00
	Vărsăminte din secțiunea de funcționare	37.10.04	0,00	0,00	0,00	0,00	0,00	0,00
	Subvenții pentru institutii publice	43.10.09	901,00	0,00	228,00	377,00	238,00	58,00
	Cheltuieli - total -		1.176,00	0,00	328,00	411,00	243,00	194,00
	Cheltuieli de personal	10	464,00	0,00	133,00	131,00	117,00	83,00
	Bunuri și servicii	20	712,00	0,00	195,00	280,00	126,00	111,00
	Proiecte cu finanțare din Fonduri externe nerambursabile (FEN) postaderare	56	0,00	0,00	0,00	0,00	0,00	0,00
	Active nefinanciare	71	0,00	0,00	0,00	0,00	0,00	0,00
	Excedent / Deficit		-19,34	0,00	-19,34	0,00	0,00	0,00
a.2.)	Editura Harghita	67.10.03.11	657,00	0,00	149,50	196,10	145,30	166,10
	Venituri - Total -		636,26	0,00	128,76	196,10	145,30	166,10
	Alte venituri din prestari de servicii si alte activitati	33.10.50	139,26	0,00	19,26	40,00	40,00	40,00
	Donatii si sponsorizari	37.10.01	0,00	0,00	0,00	0,00	0,00	0,00

Nr. crt.	DENUMIREA INDICATORILOR	Cod indicator	PREVEDERI ANUALE		Trim. I.	Trim. II.	Trim. III.	Trim. IV.
			TOTAL 2013	din care credite bugetare destinate stingerii plăților restante				
	Vărsăminte din secțiunea de funcționare pentru finanțarea secțiunii de dezvoltare	37.10.03	0,00	0,00	0,00	0,00	0,00	0,00
	Vărsăminte din secțiunea de funcționare	37.10.04	0,00	0,00	0,00	0,00	0,00	0,00
	Subvenții pentru institutii publice	43.10.09	497,00	0,00	109,50	156,10	105,30	126,10
	Cheltuieli - total -		657,00	0,00	149,50	196,10	145,30	166,10
	Cheltuieli de personal	10	226,00	0,00	61,00	62,22	62,52	40,26
	Bunuri și servicii	20	431,00	0,00	88,50	133,88	82,78	125,84
	Proiecte cu finanțare din Fonduri externe nerambursabile (FEN) postaderare	56	0,00	0,00	0,00	0,00	0,00	0,00
	Active nefinanciare	71	0,00	0,00	0,00	0,00	0,00	0,00
	Excedent / Deficit		-20,74	0,00	-20,74	0,00	0,00	0,00
a.3.)	Edituri - Editura Harghita Népe	67.10.03.11	2.976,00	0,00	1.009,20	1.013,00	683,30	270,50
	Venituri - Total -		2.866,02	0,00	900,22	1.012,00	683,30	270,50
	Alte venituri din prestari de servicii si alte activitati	33.10.50	2.383,02	0,00	813,22	866,00	533,30	170,50
	Alte venituri	36.10.50	0,00	0,00	0,00	0,00	0,00	0,00
	Donatii si sponsorizari	37.10.01	0,00	0,00	0,00	0,00	0,00	0,00
	Vărsăminte din secțiunea de funcționare pentru finanțarea secțiunii de dezvoltare	37.10.03	-17,00	0,00	-13,00	-4,00	0,00	0,00
	Vărsăminte din secțiunea de funcționare	37.10.04	0,00	0,00	0,00	0,00	0,00	0,00
	Subvenții pentru institutii publice	43.10.09	500,00	0,00	100,00	150,00	150,00	100,00
	Cheltuieli - total -		2.976,00	0,00	1.009,20	1.013,00	683,30	270,50
	Cheltuieli de personal	10	700,00	0,00	187,50	180,50	169,50	162,50
	Bunuri și servicii	20	2.276,00	0,00	821,70	832,50	513,80	108,00
	Proiecte cu finanțare din Fonduri externe nerambursabile (FEN) postaderare	56	0,00	0,00	0,00	0,00	0,00	0,00
	Active nefinanciare	71	0,00	0,00	0,00	0,00	0,00	0,00
	Excedent / Deficit		-109,98	0,00	-108,98	-1,00	0,00	0,00
a.4.)	Centrul Cultural Județean Harghita	67.10.03.30	1.285,60	0,00	240,00	457,00	431,00	157,60
	Venituri - Total -		1.258,42	0,00	235,00	448,00	421,00	154,42

Nr. crt.	DENUMIREA INDICATORILOR	Cod indicator	PREVEDERI ANUALE		Trim. I.	Trim. II.	Trim. III.	Trim. IV.
			TOTAL 2013	din care credite bugetare destinate stingerii plăților restante				
	Venituri din serbări și spectacole școlare, manifestări culturale, artistice și sportive	33.10.19	25,00	0,00	8,00	8,00	5,00	4,00
	Alte venituri	36.10.50	0,00	0,00	0,00	0,00	0,00	0,00
	Donații și sponsorizări	37.10.01	0,00	0,00	0,00	0,00	0,00	0,00
	Vărsăminte din secțiunea de funcționare pentru finanțarea secțiunii de dezvoltare	37.10.03	0,00	0,00	0,00	0,00	0,00	0,00
	Vărsăminte din secțiunea de funcționare	37.10.04	0,00	0,00	0,00	0,00	0,00	0,00
	Subvenții pentru institutii publice	43.10.09	1.233,42	0,00	227,00	440,00	416,00	150,42
	Cheltuieli - total -		1.285,60	0,00	240,00	457,00	431,00	157,60
	Cheltuieli de personal	10	278,00	0,00	76,30	76,40	76,20	49,10
	Bunuri și servicii	20	1.007,60	0,00	163,70	380,60	354,80	108,50
	Proiecte cu finanțare din Fonduri externe nerambursabile (FEN) postaderare	56	0,00	0,00	0,00	0,00	0,00	0,00
	Active nefinanciare	71	0,00	0,00	0,00	0,00	0,00	0,00
	Excedent / Deficit		-27,18	0,00	-5,00	-9,00	-10,00	-3,18
a.5.)	Centrul Județean pentru Conservarea și Promovarea Culturii Tradiționale Harghita	67.10.03.30	775,88	0,00	271,00	238,00	166,00	100,88
	Venituri - Total -		771,10	0,00	266,22	238,00	166,00	100,88
	Alte venituri din prestari de servicii si alte activitati	33.10.50	80,00	0,00	30,00	20,00	20,00	10,00
	Alte venituri	36.10.50	0,00	0,00	0,00	0,00	0,00	0,00
	Donații și sponsorizări	37.10.01	0,00	0,00	0,00	0,00	0,00	0,00
	Vărsăminte din secțiunea de funcționare pentru finanțarea secțiunii de dezvoltare	37.10.03	-6,00	0,00	-6,00	0,00	0,00	0,00
	Vărsăminte din secțiunea de funcționare	37.10.04	0,00	0,00	0,00	0,00	0,00	0,00
	Subvenții pentru institutii publice	43.10.09	697,10	0,00	242,22	218,00	146,00	90,88
	Cheltuieli - total -		775,88	0,00	271,00	238,00	166,00	100,88
	Cheltuieli de personal	10	246,00	0,00	90,00	73,00	56,00	27,00
	Bunuri și servicii	20	529,88	0,00	181,00	165,00	110,00	73,88
	Proiecte cu finanțare din Fonduri externe nerambursabile (FEN) postaderare	56	0,00	0,00	0,00	0,00	0,00	0,00
	Active nefinanciare	71	0,00	0,00	0,00	0,00	0,00	0,00

Nr. crt.	DENUMIREA INDICATORILOR	Cod indicator	PREVEDERI ANUALE		Trim. I.	Trim. II.	Trim. III.	Trim. IV.
			TOTAL 2013	din care credite bugetare destinate stingerii plăților restante				
	Excedent / Deficit		-4,78	0,00	-4,78	0,00	0,00	0,00
a.6.)	Centrul Cultural și de Arte Lăzarea	67.10.03.30	587,62	0,00	213,60	152,00	118,50	103,52
	Venituri - Total -		587,62	0,00	213,60	152,00	118,50	103,52
	Venituri din serbări și spectacole școlare, manifestări culturale, artistice și sportive	33.10.19	127,62	0,00	20,00	40,00	42,60	25,02
	Donații și sponsorizări	37.10.01	0,00	0,00	0,00	0,00	0,00	0,00
	Vărsăminte din secțiunea de funcționare pentru finanțarea secțiunii de dezvoltare	37.10.03	0,00	0,00	0,00	0,00	0,00	0,00
	Vărsăminte din secțiunea de funcționare	37.10.04	0,00	0,00	0,00	0,00	0,00	0,00
	Subvenții pentru instituții publice	43.10.09	460,00	0,00	193,60	112,00	75,90	78,50
	Cheltuieli - total -		587,62	0,00	213,60	152,00	118,50	103,52
	Cheltuieli de personal	10	254,00	0,00	72,60	66,80	66,80	47,80
	Bunuri și servicii	20	333,62	0,00	141,00	85,20	51,70	55,72
	Proiecte cu finanțare din Fonduri externe nerambursabile (FEN) postaderare	56	0,00	0,00	0,00	0,00	0,00	0,00
	Active nefinanciare	71	0,00	0,00	0,00	0,00	0,00	0,00
	Excedent / Deficit		0,00	0,00	0,00	0,00	0,00	0,00
a.7.)	Biblioteca Județeană	67.10.03.30	20,00	0,00	7,75	5,45	4,80	2,00
	Venituri - Total -		20,00	0,00	7,75	5,45	4,80	2,00
	Venituri din prestări de servicii	33.10.08	20,00	0,00	7,75	5,45	4,80	2,00
	Vărsăminte din secțiunea de funcționare pentru finanțarea secțiunii de dezvoltare	37.10.03	0,00	0,00	0,00	0,00	0,00	0,00
	Vărsăminte din secțiunea de funcționare	37.10.04	0,00	0,00	0,00	0,00	0,00	0,00
	Cheltuieli - total -		20,00	0,00	7,75	5,45	4,80	2,00
	Cheltuieli de personal	10	0,00	0,00	0,00	0,00	0,00	0,00
	Bunuri și servicii	20	20,00	0,00	7,75	5,45	4,80	2,00
	Proiecte cu finanțare din Fonduri externe nerambursabile (FEN) postaderare	56	0,00	0,00	0,00	0,00	0,00	0,00
	Active nefinanciare	71	0,00	0,00	0,00	0,00	0,00	0,00
	Excedent / Deficit		0,00	0,00	0,00	0,00	0,00	0,00
2.	ASIGURĂRI ȘI ASISTENȚĂ SOCIALĂ	68.10	599,14	0,00	187,64	164,50	139,00	108,00

Nr. crt.	DENUMIREA INDICATORILOR	Cod indicator	PREVEDERI ANUALE		Trim. I.	Trim. II.	Trim. III.	Trim. IV.
			TOTAL 2013	din care credite bugetare destinate stingerii plășilor restante				
	Venituri - Total -		395,00	0,00	98,70	98,70	98,70	98,90
	Contribuția de întreținere a persoanelor asistate	33.10.13	384,00	0,00	96,00	96,00	96,00	96,00
	Alte venituri din prestari de servicii si alte activitati	33.10.50	11,00	0,00	2,70	2,70	2,70	2,90
	Vărsăminte din secțiunea de funcționare pentru finanțarea secțiunii de dezvoltare	37.10.03	0,00	0,00	0,00	0,00	0,00	0,00
	Vărsăminte din secțiunea de funcționare	37.10.04	0,00	0,00	0,00	0,00	0,00	0,00
	Cheltuieli - total -		599,14	0,00	187,64	164,50	139,00	108,00
	Cheltuieli de personal	10	0,00	0,00	0,00	0,00	0,00	0,00
	Bunuri și servicii	20	599,14	0,00	187,64	164,50	139,00	108,00
	Proiecte cu finanțare din Fonduri externe nerambursabile (FEN) postaderare	56	0,00	0,00	0,00	0,00	0,00	0,00
	Active nefinanciare	71	0,00	0,00	0,00	0,00	0,00	0,00
	Excedent / Deficit		-204,14	0,00	-88,94	-65,80	-40,30	-9,10
a.)	Asistență socială în caz de boli și invalidități		571,73	0,00	172,73	159,00	136,00	104,00
	Venituri - Total -		384,00	0,00	96,00	96,00	96,00	96,00
	Contribuția de întreținere a persoanelor asistate	33.10.13	384,00	0,00	96,00	96,00	96,00	96,00
	Vărsăminte din secțiunea de funcționare pentru finanțarea secțiunii de dezvoltare	37.10.03	0,00	0,00	0,00	0,00	0,00	0,00
	Vărsăminte din secțiunea de funcționare	37.10.04	0,00	0,00	0,00	0,00	0,00	0,00
	Cheltuieli - total -		571,73	0,00	172,73	159,00	136,00	104,00
	Cheltuieli de personal	10	0,00	0,00	0,00	0,00	0,00	0,00
	Bunuri și servicii	20	571,73	0,00	172,73	159,00	136,00	104,00
	Proiecte cu finanțare din Fonduri externe nerambursabile (FEN) postaderare	56	0,00	0,00	0,00	0,00	0,00	0,00
	Active nefinanciare	71	0,00	0,00	0,00	0,00	0,00	0,00
	Excedent / Deficit		-187,73	0,00	-76,73	-63,00	-40,00	-8,00
a	Centru de îngrijire Frumoasa, Gheorgheni, Tulgheș, Locuințe protejate	68.10.05.02	571,73	0,00	172,73	159,00	136,00	104,00
	Venituri - Total -		384,00	0,00	96,00	96,00	96,00	96,00
	Contribuția de întreținere a persoanelor asistate	33.10.13	384,00	0,00	96,00	96,00	96,00	96,00

Nr. crt.	DENUMIREA INDICATORILOR	Cod indicator	PREVEDERI ANUALE		Trim. I.	Trim. II.	Trim. III.	Trim. IV.
			TOTAL 2013	din care credite bugetare destinate stingerii plărilor restante				
	Vărsăminte din secțiunea de funcționare pentru finanțarea secțiunii de dezvoltare	37.10.03	0,00	0,00	0,00	0,00	0,00	0,00
	Vărsăminte din secțiunea de funcționare	37.10.04	0,00	0,00	0,00	0,00	0,00	0,00
	Cheltuieli - total -		571,73	0,00	172,73	159,00	136,00	104,00
	Cheltuieli de personal	10	0,00	0,00	0,00	0,00	0,00	0,00
	Bunuri și servicii	20	571,73	0,00	172,73	159,00	136,00	104,00
	Proiecte cu finanțare din Fonduri externe nerambursabile (FEN) postaderare	56	0,00	0,00	0,00	0,00	0,00	0,00
	Active nefinanciare	71	0,00	0,00	0,00	0,00	0,00	0,00
	Excedent / Deficit		-187,73	0,00	-76,73	-63,00	-40,00	-8,00
b.	Centru de recuperare neuromotorie de tip ambulatoriu	68.10.50	27,41	0,00	14,91	5,50	3,00	4,00
	Venituri - Total -		11,00	0,00	2,70	2,70	2,70	2,90
	Alte venituri din prestari de servicii si alte activitati	33.10.50	11,00	0,00	2,70	2,70	2,70	2,90
	Vărsăminte din secțiunea de funcționare pentru finanțarea secțiunii de dezvoltare	37.10.03	0,00	0,00	0,00	0,00	0,00	0,00
	Vărsăminte din secțiunea de funcționare	37.10.04	0,00	0,00	0,00	0,00	0,00	0,00
	Cheltuieli - total -		27,41	0,00	14,91	5,50	3,00	4,00
	Cheltuieli de personal	10	0,00	0,00	0,00	0,00	0,00	0,00
	Bunuri și servicii	20	27,41	0,00	14,91	5,50	3,00	4,00
	Proiecte cu finanțare din Fonduri externe nerambursabile (FEN) postaderare	56	0,00	0,00	0,00	0,00	0,00	0,00
	Active nefinanciare	71	0,00	0,00	0,00	0,00	0,00	0,00
	Excedent / Deficit		-16,41	0,00	-12,21	-2,80	-0,30	-1,10
V.	Partea a V-a ACȚIUNI ECONOMICE		1.650,61	0,00	490,40	478,30	363,15	318,76
1	ACȚIUNI GENERALE ECONOMICE, COMERCIALE ȘI DE MUNCĂ	80.10	574,91	0,00	134,60	154,10	141,80	144,41
	Venituri - Total -		573,66	0,00	133,35	154,10	141,80	144,41
	Alte venituri din prestari de servicii si alte activitati	33.10.50	290,00	0,00	61,75	63,00	83,25	82,00
	Vărsăminte din secțiunea de funcționare pentru finanțarea secțiunii de dezvoltare	37.10.03	-35,00	0,00	-15,00	-20,00	0,00	0,00

Nr. crt.	DENUMIREA INDICATORILOR	Cod indicator	PREVEDERI ANUALE		Trim. I.	Trim. II.	Trim. III.	Trim. IV.
			TOTAL 2013	din care credite bugetare destinate stingerii plăților restante				
	Vărsăminte din secțiunea de funcționare	37.10.04	0,00	0,00	0,00	0,00	0,00	0,00
	Subvenții pentru institutii publice	43.10.09	318,66	0,00	86,60	111,10	58,55	62,41
	Cheltuieli - total -		574,91	0,00	134,60	154,10	141,80	144,41
	Cheltuieli de personal	10	200,00	0,00	38,60	46,80	48,80	65,80
	Bunuri și servicii	20	374,91	0,00	96,00	107,30	93,00	78,61
	Proiecte cu finanțare din Fonduri externe nerambursabile (FEN) postaderare	56	0,00	0,00	0,00	0,00	0,00	0,00
	Active nefinanciare	71	0,00	0,00	0,00	0,00	0,00	0,00
	Excedent / Deficit		-1,25	0,00	-1,25	0,00	0,00	0,00
a.)	Acțiuni generale economice și comerciale	80.10.01	574,91	0,00	134,60	154,10	141,80	144,41
	Venituri - Total -		573,66	0,00	133,35	154,10	141,80	144,41
	Alte venituri din prestari de servicii si alte activitati	33.10.50	290,00	0,00	61,75	63,00	83,25	82,00
	Vărsăminte din secțiunea de funcționare pentru finanțarea secțiunii de dezvoltare	37.10.03	-35,00	0,00	-15,00	-20,00	0,00	0,00
	Vărsăminte din secțiunea de funcționare	37.10.04	0,00	0,00	0,00	0,00	0,00	0,00
	Subvenții pentru institutii publice	43.10.09	318,66	0,00	86,60	111,10	58,55	62,41
	Cheltuieli - total -		574,91	0,00	134,60	154,10	141,80	144,41
	Cheltuieli de personal	10	200,00	0,00	38,60	46,80	48,80	65,80
	Bunuri și servicii	20	374,91	0,00	96,00	107,30	93,00	78,61
	Proiecte cu finanțare din Fonduri externe nerambursabile (FEN) postaderare	56	0,00	0,00	0,00	0,00	0,00	0,00
	Active nefinanciare	71	0,00	0,00	0,00	0,00	0,00	0,00
	Excedent / Deficit		-1,25	0,00	-1,25	0,00	0,00	0,00
a.1.)	Alte cheltuieli pentru acțiuni generale economice și comerciale	80.10.01.30	574,91	0,00	134,60	154,10	141,80	144,41
	Venituri - Total -		573,66	0,00	133,35	154,10	141,80	144,41
	Alte venituri din prestari de servicii si alte activitati	33.10.50	290,00	0,00	61,75	63,00	83,25	82,00
	Vărsăminte din secțiunea de funcționare pentru finanțarea secțiunii de dezvoltare	37.10.03	-35,00	0,00	-15,00	-20,00	0,00	0,00
	Vărsăminte din secțiunea de funcționare	37.10.04	0,00	0,00	0,00	0,00	0,00	0,00
	Subvenții pentru institutii publice	43.10.09	318,66	0,00	86,60	111,10	58,55	62,41


Nr. crt.	DENUMIREA INDICATORILOR	Cod indicator	PREVEDERI ANUALE		Trim. I.	Trim. II.	Trim. III.	Trim. IV.
			TOTAL 2013	din care credite bugetare destinate stingerii plăților restante				
	Cheltuieli - total -		574,91	0,00	134,60	154,10	141,80	144,41
	Cheltuieli de personal	10	200,00	0,00	38,60	46,80	48,80	65,80
	Bunuri și servicii	20	374,91	0,00	96,00	107,30	93,00	78,61
	Proiecte cu finanțare din Fonduri externe nerambursabile (FEN) postaderare	56	0,00	0,00	0,00	0,00	0,00	0,00
	Active nefinanciare	71	0,00	0,00	0,00	0,00	0,00	0,00
	Excedent / Deficit		-1,25	0,00	-1,25	0,00	0,00	0,00
a.1.1.)	Centrul Multifuncțional al Consiliului Județean Harghita	80.10.01.30	574,91	0,00	134,60	154,10	141,80	144,41
	Venituri - Total -		573,66	0,00	133,35	154,10	141,80	144,41
	Alte venituri din prestări de servicii și alte activități	33.10.50	290,00	0,00	61,75	63,00	83,25	82,00
	Vărsăminte din secțiunea de funcționare pentru finanțarea secțiunii de dezvoltare	37.10.03	-35,00	0,00	-15,00	-20,00	0,00	0,00
	Vărsăminte din secțiunea de funcționare	37.10.04	0,00	0,00	0,00	0,00	0,00	0,00
	Subvenții pentru institutii publice	43.10.09	318,66	0,00	86,60	111,10	58,55	62,41
	Cheltuieli - total -		574,91	0,00	134,60	154,10	141,80	144,41
	Cheltuieli de personal	10	200,00	0,00	38,60	46,80	48,80	65,80
	Bunuri și servicii	20	374,91	0,00	96,00	107,30	93,00	78,61
	Proiecte cu finanțare din Fonduri externe nerambursabile (FEN) postaderare	56	0,00	0,00	0,00	0,00	0,00	0,00
	Active nefinanciare	71	0,00	0,00	0,00	0,00	0,00	0,00
	Excedent / Deficit		-1,25	0,00	-1,25	0,00	0,00	0,00
2	AGRICULTURĂ, SILVICULTURĂ, PISCICULTURĂ ȘI VÂNĂTOARE	83.10	1.075,70	0,00	355,80	324,20	221,35	174,35
	Venituri - Total -		1.061,83	0,00	341,93	324,20	221,35	174,35
	Venituri din prestări de servicii	33.10.08	100,00	0,00	60,00	40,00	0,00	0,00
	Vărsăminte din secțiunea de funcționare pentru finanțarea secțiunii de dezvoltare	37.10.03	0,00	0,00	0,00	0,00	0,00	0,00
	Vărsăminte din secțiunea de funcționare	37.10.04	0,00	0,00	0,00	0,00	0,00	0,00
	Subvenții din bugetul local pentru finanțarea camerelor agricole	43.10.15	961,83	0,00	281,93	284,20	221,35	174,35

Nr. crt.	DENUMIREA INDICATORILOR	Cod indicator	PREVEDERI ANUALE		Trim. I.	Trim. II.	Trim. III.	Trim. IV.
			TOTAL 2013	din care credite bugetare destinate stingerii plăților restante				
	Cheltuieli - total -		1.075,70	0,00	355,80	324,20	221,35	174,35
	Cheltuieli de personal	10	513,00	0,00	133,30	133,70	127,35	118,65
	Bunuri și servicii	20	562,70	0,00	222,50	190,50	94,00	55,70
	Proiecte cu finanțare din Fonduri externe nerambursabile (FEN) postaderare	56	0,00	0,00	0,00	0,00	0,00	0,00
	Active nefinanciare	71	0,00	0,00	0,00	0,00	0,00	0,00
	Excedent / Deficit		-13,87	0,00	-13,87	0,00	0,00	0,00
a.)	Agricultură	83.10.03	1.075,70	0,00	355,80	324,20	221,35	174,35
	Venituri - Total -		1.061,83	0,00	341,93	324,20	221,35	174,35
	Venituri din prestări de servicii	33.10.08	100,00	0,00	60,00	40,00	0,00	0,00
	Vărsăminte din secțiunea de funcționare pentru finanțarea secțiunii de dezvoltare	37.10.03	0,00	0,00	0,00	0,00	0,00	0,00
	Vărsăminte din secțiunea de funcționare	37.10.04	0,00	0,00	0,00	0,00	0,00	0,00
	Subvenții din bugetul local pentru finanțarea camerelor agricole	43.10.15	961,83	0,00	281,93	284,20	221,35	174,35
	Cheltuieli - total -		1.075,70	0,00	355,80	324,20	221,35	174,35
	Cheltuieli de personal	10	513,00	0,00	133,30	133,70	127,35	118,65
	Bunuri și servicii	20	562,70	0,00	222,50	190,50	94,00	55,70
	Proiecte cu finanțare din Fonduri externe nerambursabile (FEN) postaderare	56	0,00	0,00	0,00	0,00	0,00	0,00
	Active nefinanciare	71	0,00	0,00	0,00	0,00	0,00	0,00
	Excedent / Deficit		-13,87	0,00	-13,87	0,00	0,00	0,00
a.1)	Camera Agricolă a Județului Harghita	83.10.03.07	1.075,70	0,00	355,80	324,20	221,35	174,35
	Venituri - Total -		1.061,83	0,00	341,93	324,20	221,35	174,35
	Venituri din prestări de servicii	33.10.08	100,00	0,00	60,00	40,00	0,00	0,00
	Vărsăminte din secțiunea de funcționare pentru finanțarea secțiunii de dezvoltare	37.10.03	0,00	0,00	0,00	0,00	0,00	0,00
	Vărsăminte din secțiunea de funcționare	37.10.04	0,00	0,00	0,00	0,00	0,00	0,00
	Subvenții din bugetul local pentru finanțarea camerelor agricole	43.10.15	961,83	0,00	281,93	284,20	221,35	174,35
	Cheltuieli - total -		1.075,70	0,00	355,80	324,20	221,35	174,35

Nr. crt.	DENUMIREA INDICATORILOR	Cod indicator	PREVEDERI ANUALE		Trim. I.	Trim. II.	Trim. III.	Trim. IV.
			TOTAL 2013	din care credite bugetare destinate stingerii plăților restante				
	Cheltuieli de personal	10	513,00	0,00	133,30	133,70	127,35	118,65
	Bunuri și servicii	20	562,70	0,00	222,50	190,50	94,00	55,70
	Proiecte cu finanțare din Fonduri externe nerambursabile (FEN) postaderare	56	0,00	0,00	0,00	0,00	0,00	0,00
	Active nefinanciare	71	0,00	0,00	0,00	0,00	0,00	0,00
	Excedent / Deficit		-13,87	0,00	-13,87	0,00	0,00	0,00
	VII. REZERVE, EXCEDENT/DEFICIT	96.10	-2.913,66	-231,96	-2.775,28	-75,80	-50,30	-12,28
	REZERVE	97.10	0,00	0,00	0,00	0,00	0,00	0,00
	EXCEDENT 98.10.96 + 98.10.07	98.10	0,00	0,00	0,00	0,00	0,00	0,00
	Excedentul secțiunii de funcționare	98.10.96	0,00	0,00	0,00	0,00	0,00	0,00
	Excedentul secțiunii de dezvoltare	98.10.97	0,00	0,00	0,00	0,00	0,00	0,00
	DEFICIT 99.10.96 + 99.10.97	99.10	-2.913,66	-231,96	-2.775,28	-75,80	-50,30	-12,28
	Deficitul secțiunii de funcționare	99.10.96	-2.913,66	-231,96	-2.775,28	-75,80	-50,30	-12,28
	Deficitul secțiunii de dezvoltare	99.10.97	0,00	0,00	0,00	0,00	0,00	0,00

Miercurea Ciuc, 8 aprilie 2013

PREȘEDINTE
Borboly Csaba



DIRECTOR GENERAL

Gábor László

BUGETUL INSTITUȚIILOR PUBLICE ȘI ACTIVITĂȚILOR FINANȚATE INTEGRAL SAU PARȚIAL DIN VENITURI PROPRII PE SECȚIUNEA DE DEZVOLTARE PE ANUL 2013 ȘI ESTIMĂRI PENTRU ANII 2014 - 2016

Nr. crt.	DENUMIREA INDICATORILOR	Cod indicator	PREVEDERI ANUALE		Trim. I.	Trim. II.	Trim. III.	Trim. IV.
			TOTAL 2013	din care, credite bugetare destinate stingerii plăților restante				
1	TOTAL VENITURI - SECȚIUNII DE DEZVOLTARE	00.01	4.041,50	0,00	1.665,00	866,50	738,00	772,00
2	I. VENITURI CURENTE	00.02	503,00	0,00	462,00	37,00	0,00	4,00
	C. VENITURI NEFISCALE	00.12	503,00	0,00	462,00	37,00	0,00	4,00
	C1. VENITURI DIN PROPRIETATE	30.10	0,00	0,00	0,00	0,00	0,00	0,00
	Venituri din concesiuni și închirieri	30.10.05	0,00	0,00	0,00	0,00	0,00	0,00
	C2. VANZARI DE BUNURI ȘI SERVICII	00.14	503,00	0,00	462,00	37,00	0,00	4,00
	Venituri din prestări de servicii și alte activități	33.10	0,00	0,00	0,00	0,00	0,00	0,00
	Taxe și alte venituri în învățământ	33.10.05	0,00	0,00	0,00	0,00	0,00	0,00
	Venituri din prestări de servicii	33.10.08	0,00	0,00	0,00	0,00	0,00	0,00
	Contribuția de întreținere a persoanelor asistate	33.10.13	0,00	0,00	0,00	0,00	0,00	0,00
	Venituri din serbări și spectacole școlare, manifestări culturale, artistice și sportive	33.10.19	0,00	0,00	0,00	0,00	0,00	0,00
	Venituri din contractele încheiate cu casele de asigurări sociale de sănătate	33.10.21	0,00	0,00	0,00	0,00	0,00	0,00
	Venituri din contractele încheiate cu direcțiile de sănătate publică din sume alocate de la bugetul de stat	33.10.30	0,00	0,00	0,00	0,00	0,00	0,00
	Venituri din contractele încheiate cu direcțiile de sănătate publică din sume alocate din veniturile proprii ale Ministerului Sănătății	33.10.31	0,00	0,00	0,00	0,00	0,00	0,00
	Venituri din contractele încheiate cu instituțiile de medicină legală	33.10.32	0,00	0,00	0,00	0,00	0,00	0,00
	Alte venituri din prestări de servicii și alte activități	33.10.50	0,00	0,00	0,00	0,00	0,00	0,00
	Diverse venituri	36.10	0,00	0,00	0,00	0,00	0,00	0,00

mii lei

Nr. crt.	DENUMIREA INDICATORILOR	Cod indicator	PREVEDERI ANUALE		Trim. I.	Trim. II.	Trim. III.	Trim. IV.
			TOTAL 2013	din care credite bugetare destinate stingerii plășilor restante				
	Alte venituri	36.10.50	0,00	0,00	0,00	0,00	0,00	0,00
	Transferuri voluntare, altele decât subvențiile	37.10	503,00	0,00	462,00	37,00	0,00	4,00
	Donații și sponsorizări	37.10.01	0,00	0,00	0,00	0,00	0,00	0,00
	Vărsăminte din secțiunea de funcționare pentru finanțarea secțiunii de dezvoltare	37.10.03	0,00	0,00	0,00	0,00	0,00	0,00
	Vărsăminte din secțiunea de funcționare	37.10.04	503,00	0,00	462,00	37,00	0,00	4,00
3	IV. SUBVENȚII		2.446,50	0,00	1.128,00	698,50	315,00	305,00
	Subvenții de la bugetul de stat	42.10	531,00	0,00	0,00	91,00	150,00	290,00
	Subvenții de la bugetul de stat către instituții publice finanțate parțial sau integral din venituri proprii pentru proiecte finanțate din FEN postaderare	42.10.39	531,00	0,00	0,00	91,00	150,00	290,00
	Subvenții de la alte administrații	43.10	1.915,50	0,00	1.128,00	607,50	165,00	15,00
	Subvenții pentru instituții publice	43.10.09	0,00	0,00	0,00	0,00	0,00	0,00
	Subvenții din bugetele locale pentru finanțarea cheltuielilor curente în domeniul sănătății	43.10.10	0,00	0,00	0,00	0,00	0,00	0,00
	Subvenții din bugetele locale pentru finanțarea cheltuielilor de capital din domeniul sănătății	43.10.14	1.915,50	0,00	1.128,00	607,50	165,00	15,00
	Subvenții din bugetul local pentru finanțarea camerelor agricole	43.10.15	0,00	0,00	0,00	0,00	0,00	0,00
4	Sume primite de la UE/alți donatori în contul plășilor efectuate și prefinanțări	45.10	1.092,00	0,00	75,00	131,00	423,00	463,00
	<i>Fondul European de Dezvoltare Regională</i>	45.10.01	1.092,00	0,00	75,00	131,00	423,00	463,00
	Sume primite în contul plășilor efectuate în anul curent	45.10.01.01	594,00	0,00	0,00	131,00	0,00	463,00
	Sume primite în contul plășilor efectuate în anii anteriori	45.10.01.02	0,00	0,00	0,00	0,00	0,00	0,00
	Prefinanțare	45.10.01.03	498,00	0,00	75,00	0,00	423,00	0,00
	TOTAL CHELTUIELI - SECȚIUNII DE DEZVOLTARE	49.10	4.041,50	0,00	1.665,00	866,50	738,00	772,00
	CHELTUIELI CURENTE	01	0,00	0,00	0,00	0,00	0,00	0,00
	I. Cheltuieli de personal	10	0,00	0,00	0,00	0,00	0,00	0,00
	II. Bunuri și servicii	20	0,00	0,00	0,00	0,00	0,00	0,00
	VIII. Proiecte cu finanțare din Fonduri externe nerambursabile (FEN) postaderare	56	2.123,00	0,00	245,00	552,00	573,00	753,00

Nr. crt.	DENUMIREA INDICATORILOR	Cod indicator	PREVEDERI ANUALE		Trim. I.	Trim. II.	Trim. III.	Trim. IV.
			TOTAL 2013	din care credite bugetare destinate stingerii plășilor restante				
	XI. Active nefinanciare	71	1.918,50	0,00	1.420,00	314,50	165,00	19,00
I.	Partea I-a SERVICII PUBLICE GENERALE	50.10	0,00	0,00	0,00	0,00	0,00	0,00
1.	ALTE SERVICII GENERALE	54.10	0,00	0,00	0,00	0,00	0,00	0,00
	Venituri - Total -		0,00	0,00	0,00	0,00	0,00	0,00
	Alte venituri din prestari de servicii si alte activitati	33.10.50	0,00	0,00	0,00	0,00	0,00	0,00
	Vărsăminte din secțiunea de funcționare pentru finanțarea secțiunii de dezvoltare	37.10.03	0,00	0,00	0,00	0,00	0,00	0,00
	Vărsăminte din secțiunea de funcționare	37.10.04	0,00	0,00	0,00	0,00	0,00	0,00
	Subvenții pentru institutii publice	43.10.09	0,00	0,00	0,00	0,00	0,00	0,00
	Cheltuieli - total -		0,00	0,00	0,00	0,00	0,00	0,00
	Cheltuieli de personal	10	0,00	0,00	0,00	0,00	0,00	0,00
	Bunuri și servicii	20	0,00	0,00	0,00	0,00	0,00	0,00
	Proiecte cu finanțare din Fonduri externe nerambursabile (FEN) postaderare	56	0,00	0,00	0,00	0,00	0,00	0,00
	Active nefinanciare	71	0,00	0,00	0,00	0,00	0,00	0,00
	Excedent / Deficit		0,00	0,00	0,00	0,00	0,00	0,00
a.)	Direcția Județeană de Evidența Persoanelor al Județului Harghita	54.10.10	0,00	0,00	0,00	0,00	0,00	0,00
	Venituri - Total -		0,00	0,00	0,00	0,00	0,00	0,00
	Alte venituri din prestari de servicii si alte activitati	33.10.50	0,00	0,00	0,00	0,00	0,00	0,00
	Vărsăminte din secțiunea de funcționare pentru finanțarea secțiunii de dezvoltare	37.10.03	0,00	0,00	0,00	0,00	0,00	0,00
	Vărsăminte din secțiunea de funcționare	37.10.04	0,00	0,00	0,00	0,00	0,00	0,00
	Subvenții pentru institutii publice	43.10.09	0,00	0,00	0,00	0,00	0,00	0,00
	Cheltuieli - total -		0,00	0,00	0,00	0,00	0,00	0,00
	Cheltuieli de personal	10	0,00	0,00	0,00	0,00	0,00	0,00
	Bunuri și servicii	20	0,00	0,00	0,00	0,00	0,00	0,00
	Proiecte cu finanțare din Fonduri externe nerambursabile (FEN) postaderare	56	0,00	0,00	0,00	0,00	0,00	0,00
	Active nefinanciare	71	0,00	0,00	0,00	0,00	0,00	0,00

Nr. crt.	DENUMIREA INDICATORILOR	Cod indicator	PREVEDERI ANUALE		Trim. I.	Trim. II.	Trim. III.	Trim. IV.
			TOTAL 2013	din care credite bugetare destinate stingerii plăților restante				
	Active nefinanciare	71	0,00	0,00	0,00	0,00	0,00	0,00
	Excedent / Deficit		0,00	0,00	0,00	0,00	0,00	0,00
III.	Partea a III-a CHELTUIELI SOCIAL CULTURALE	64.10	4.006,50	0,00	1.650,00	846,50	738,00	772,00
1	SANATATE	66.10	3.958,50	0,00	1.623,00	829,50	738,00	768,00
	Venituri - Total -		3.958,50	0,00	1.623,00	829,50	738,00	768,00
	Venituri din concesiuni si chirii	30.10.05	0,00	0,00	0,00	0,00	0,00	0,00
	Venituri din prestări de servicii	33.10.08	0,00	0,00	0,00	0,00	0,00	0,00
	Venituri din contractele incheiate cu casele de asigurari sociale de sanatate	33.10.21	0,00	0,00	0,00	0,00	0,00	0,00
	Venituri din contractele incheiate cu directiile de sanatate publica din sume alocate de la bugetul de stat	33.10.30	0,00	0,00	0,00	0,00	0,00	0,00
	Venituri din contractele incheiate cu directiile de sanatate publica din sume alocate din veniturile proprii ale Ministerului Sanatatii	33.10.31	0,00	0,00	0,00	0,00	0,00	0,00
	Venituri din contractele incheiate cu institutiile de medicina legala	33.10.32	0,00	0,00	0,00	0,00	0,00	0,00
	Donații și sponsorizări	37.10.01	0,00	0,00	0,00	0,00	0,00	0,00
	Vărsăminte din secțiunea de funcționare pentru finanțarea secțiunii de dezvoltare	37.10.03	0,00	0,00	0,00	0,00	0,00	0,00
	Vărsăminte din secțiunea de funcționare	37.10.04	420,00	0,00	420,00	0,00	0,00	0,00
	Subvenții de la bugetul de stat către instituții publice finanțate parțial sau integral din venituri proprii pentru proiecte finanțate din FEN postaderare	42.10.39	531,00	0,00	0,00	91,00	150,00	290,00
	Subvenții din bugetele locale pentru finanțarea cheltuielilor curente în domeniul sănătății	43.10.10	0,00	0,00	0,00	0,00	0,00	0,00
	Subvenții din bugetele locale pentru finanțarea cheltuielilor de capital din domeniul sănătății	43.10.14	1.915,50	0,00	1.128,00	607,50	165,00	15,00
	Sume primite de la UE/alți donatori în contul plăților efectuate și prefinanțări	45.10	1.092,00	0,00	75,00	131,00	423,00	463,00
	Fondul European de Dezvoltare Regională	45.10.01	1.092,00	0,00	75,00	131,00	423,00	463,00

Nr. crt.	DENUMIREA INDICATORILOR	Cod indicator	PREVEDERI ANUALE		Trim. I.	Trim. II.	Trim. III.	Trim. IV.
			TOTAL 2013	din care credite bugetare destinate stingerii plășilor restante				
	Sume primite în contul plășilor efectuate în anul curent	45.10.01.01	594,00	0,00	0,00	131,00	0,00	463,00
	Sume primite în contul plășilor efectuate în anii anteriori	45.10.01.02	0,00	0,00	0,00	0,00	0,00	0,00
	Prefinanțare	45.10.01.03	498,00	0,00	75,00	0,00	423,00	0,00
	Cheltuieli - total -		3.958,50	0,00	1.623,00	829,50	738,00	768,00
	Cheltuieli de personal	10	0,00	0,00	0,00	0,00	0,00	0,00
	Bunuri și servicii	20	0,00	0,00	0,00	0,00	0,00	0,00
	Proiecte cu finanțare din Fonduri externe nerambursabile (FEN) postaderare	56	2.123,00	0,00	245,00	552,00	573,00	753,00
	Active nefinanciare	71	1.835,50	0,00	1.378,00	277,50	165,00	15,00
	Excedent / Deficit							
a.)	Servicii medicale în unități sanitare cu paturi	66.10.06	3.958,50	0,00	1.623,00	829,50	738,00	768,00
	Venituri - Total -		3.958,50	0,00	1.623,00	829,50	738,00	768,00
	Venituri din concesiuni și chirii	30.10.05	0,00	0,00	0,00	0,00	0,00	0,00
	Venituri din prestări de servicii	33.10.08	0,00	0,00	0,00	0,00	0,00	0,00
	Venituri din contractele încheiate cu casele de asigurari sociale de sanatate	33.10.21	0,00	0,00	0,00	0,00	0,00	0,00
	Venituri din contractele încheiate cu direcțiile de sanatate publica din sume alocate de la bugetul de stat	33.10.30	0,00	0,00	0,00	0,00	0,00	0,00
	Venituri din contractele încheiate cu direcțiile de sanatate publica din sume alocate din veniturile proprii ale Ministerului Sanatatii	33.10.31	0,00	0,00	0,00	0,00	0,00	0,00
	Venituri din contractele încheiate cu institutiile de medicina legala	33.10.32	0,00	0,00	0,00	0,00	0,00	0,00
	Donații și sponsorizări	37.10.01	0,00	0,00	0,00	0,00	0,00	0,00
	Vărsăminte din secțiunea de funcționare pentru finanțarea secțiunii de dezvoltare	37.10.03	0,00	0,00	0,00	0,00	0,00	0,00
	Vărsăminte din secțiunea de funcționare	37.10.04	420,00	0,00	420,00	0,00	0,00	0,00
	Subvenții de la bugetul de stat către instituții publice finanțate parțial sau integral din venituri proprii pentru proiecte finanțate din FEN postaderare	42.10.39	531,00	0,00	0,00	91,00	150,00	290,00

Nr. crt.	DENUMIREA INDICATORILOR	Cod indicator	PREVEDERI ANUALE		Trim. I.	Trim. II.	Trim. III.	Trim. IV.
			TOTAL 2013	din care credite bugetare destinate stingerii plăților restante				
	Subvenții din bugetele locale pentru finanțarea cheltuielilor curente în domeniul sănătății	43.10.10	0,00	0,00	0,00	0,00	0,00	0,00
	Subvenții din bugetele locale pentru finanțarea cheltuielilor de capital din domeniul sănătății	43.10.14	1.915,50	0,00	1.128,00	607,50	165,00	15,00
	Sume primite de la UE/alți donatori în contul plăților efectuate și prefinanțări	45.10	1.092,00	0,00	75,00	131,00	423,00	463,00
	Fondul European de Dezvoltare Regională	45.10.01	1.092,00	0,00	75,00	131,00	423,00	463,00
	Sume primite în contul plăților efectuate în anul curent	45.10.01.01	594,00	0,00	0,00	131,00	0,00	463,00
	Sume primite în contul plăților efectuate în anii anteriori	45.10.01.02	0,00	0,00	0,00	0,00	0,00	0,00
	Prefinanțare	45.10.01.03	498,00	0,00	75,00	0,00	423,00	0,00
	Cheltuieli - total -		3.958,50	0,00	1.623,00	829,50	738,00	768,00
	Cheltuieli de personal	10	0,00	0,00	0,00	0,00	0,00	0,00
	Bunuri și servicii	20	0,00	0,00	0,00	0,00	0,00	0,00
	Proiecte cu finanțare din Fonduri externe nerambursabile (FEN) postaderare	56	2.123,00	0,00	245,00	552,00	573,00	753,00
	Active nefinanciare	71	1.835,50	0,00	1.378,00	277,50	165,00	15,00
	Excedent / Deficit		0,00	0,00	0,00	0,00	0,00	0,00
a.1)	Spitale generale	66.10.06.01	3.958,50	0,00	1.623,00	829,50	738,00	768,00
	Venituri - Total -		3.958,50	0,00	1.623,00	829,50	738,00	768,00
	Venituri din concesiuni și chirii	30.10.05	0,00	0,00	0,00	0,00	0,00	0,00
	Venituri din prestări de servicii	33.10.08	0,00	0,00	0,00	0,00	0,00	0,00
	Venituri din contractele încheiate cu casele de asigurări sociale de sănătate	33.10.21	0,00	0,00	0,00	0,00	0,00	0,00
	Venituri din contractele încheiate cu direcțiile de sănătate publică din sume alocate de la bugetul de stat	33.10.30	0,00	0,00	0,00	0,00	0,00	0,00
	Venituri din contractele încheiate cu direcțiile de sănătate publică din sume alocate din veniturile proprii ale Ministerului Sănătății	33.10.31	0,00	0,00	0,00	0,00	0,00	0,00
	Venituri din contractele încheiate cu instituțiile de medicină legală	33.10.32	0,00	0,00	0,00	0,00	0,00	0,00

Nr. crt.	DENUMIREA INDICATORILOR	Cod indicator	PREVEDERI ANUALE		Trim. I.	Trim. II.	Trim. III.	Trim. IV.
			TOTAL 2013	din care credite bugetare destinate stingerii plăților restante				
	Venituri din contractele încheiate cu direcțiile de sanătate publică din sume alocate de la bugetul de stat	33.10.30	0,00	0,00	0,00	0,00	0,00	0,00
	Venituri din contractele încheiate cu direcțiile de sanătate publică din sume alocate din veniturile proprii ale Ministerului Sănătății	33.10.31	0,00	0,00	0,00	0,00	0,00	0,00
	Venituri din contractele încheiate cu institutiile de medicina legala	33.10.32	0,00	0,00	0,00	0,00	0,00	0,00
	Donații și sponsorizări	37.10.01	0,00	0,00	0,00	0,00	0,00	0,00
	Vărsăminte din secțiunea de funcționare pentru finanțarea secțiunii de dezvoltare	37.10.03	0,00	0,00	0,00	0,00	0,00	0,00
	Vărsăminte din secțiunea de funcționare	37.10.04	315,00	0,00	315,00	0,00	0,00	0,00
	Subvenții de la bugetul de stat către instituții publice finanțate parțial sau integral din venituri proprii pentru proiecte finanțate din FEN postaderare	42.10.39	531,00	0,00	0,00	91,00	150,00	290,00
	Subvenții din bugetele locale pentru finanțarea cheltuielilor curente în domeniul sănătății	43.10.10	0,00	0,00	0,00	0,00	0,00	0,00
	Subvenții din bugetele locale pentru finanțarea cheltuielilor de capital din domeniul sănătății	43.10.14	1.438,00	0,00	1.108,00	330,00	0,00	0,00
	Sume primite de la UE/alți donatori în contul plăților efectuate și prefinanțări	45.10	1.092,00	0,00	75,00	131,00	423,00	463,00
	Fondul European de Dezvoltare Regională	45.10.01	1.092,00	0,00	75,00	131,00	423,00	463,00
	Sume primite în contul plăților efectuate în anul curent	45.10.01.01	594,00	0,00	0,00	131,00	0,00	463,00
	Sume primite în contul plăților efectuate în anii anteriori	45.10.01.02	0,00	0,00	0,00	0,00	0,00	0,00
	Prefinanțare	45.10.01.03	498,00	0,00	75,00	0,00	423,00	0,00
	Cheltuieli - total -		3.376,00	0,00	1.498,00	552,00	573,00	753,00
	Cheltuieli de personal	10	0,00	0,00	0,00	0,00	0,00	0,00
	Bunuri și servicii	20	0,00	0,00	0,00	0,00	0,00	0,00
	Proiecte cu finanțare din Fonduri externe nerambursabile (FEN) postaderare	56	2.123,00	0,00	245,00	552,00	573,00	753,00
	Active nefinanciare	71	1.253,00	0,00	1.253,00	0,00	0,00	0,00

Nr. crt.	DENUMIREA INDICATORILOR	Cod indicator	PREVEDERI ANUALE		Trim. I.	Trim. II.	Trim. III.	Trim. IV.
			TOTAL 2013	din care credite bugetare destinate stingherii plăților restante				
	Excedent / Deficit		0,00	0,00	0,00	0,00	0,00	0,00
a.1.2)	Spitalul de Psihiatrie Tulgheș	66.10.06.01	582,50	0,00	125,00	277,50	165,00	15,00
	Venituri - Total -		582,50	0,00	125,00	277,50	165,00	15,00
	Venituri din concesiuni si inchirieri	30.10.05	0,00	0,00	0,00	0,00	0,00	0,00
	Venituri din prestări de servicii	33.10.08	0,00	0,00	0,00	0,00	0,00	0,00
	Venituri din contractele incheiate cu casele de asigurari sociale de sanatate	33.10.21	0,00	0,00	0,00	0,00	0,00	0,00
	Venituri din contractele incheiate cu directiile de sanatate publica din sume alocate de la bugetul de stat	33.10.30	0,00	0,00	0,00	0,00	0,00	0,00
	Venituri din contractele incheiate cu directiile de sanatate publica din sume alocate din veniturile proprii ale Ministerului Sanatatii	33.10.31	0,00	0,00	0,00	0,00	0,00	0,00
	Venituri din contractele incheiate cu institutiile de medicina legala	33.10.32	0,00	0,00	0,00	0,00	0,00	0,00
	Donații și sponsorizări	37.10.01	0,00	0,00	0,00	0,00	0,00	0,00
	Vărsăminte din secțiunea de funcționare pentru finanțarea secțiunii de dezvoltare	37.10.03	0,00	0,00	0,00	0,00	0,00	0,00
	Vărsăminte din secțiunea de funcționare	37.10.04	105,00	0,00	105,00	0,00	0,00	0,00
	Subvenții din bugetele locale pentru finanțarea cheltuielilor curente in domeniul sănătății	43.10.10	0,00	0,00	0,00	0,00	0,00	0,00
	Subvenții din bugetele locale pentru finanțarea cheltuielilor de capital din domeniul sănătății	43.10.14	477,50	0,00	20,00	277,50	165,00	15,00
	Cheltuieli - total -		582,50	0,00	125,00	277,50	165,00	15,00
	Cheltuieli de personal	10	0,00	0,00	0,00	0,00	0,00	0,00
	Bunuri și servicii	20	0,00	0,00	0,00	0,00	0,00	0,00
	Proiecte cu finanțare din Fonduri externe nerambursabile (FEN) postaderare	56	0,00	0,00	0,00	0,00	0,00	0,00
	Active nefinanciare	71	582,50	0,00	125,00	277,50	165,00	15,00
	Excedent / Deficit		0,00	0,00	0,00	0,00	0,00	0,00
2.	CULTURA, RECREERE ȘI RELIGIE	67.10	48,00	0,00	27,00	17,00	0,00	4,00

Nr. crt.	DENUMIREA INDICATORILOR	Cod indicator	PREVEDERI ANUALE		Trim. I.	Trim. II.	Trim. III.	Trim. IV.
			TOTAL 2013	din care credite bugetare destinate stingerii plășilor restante				
	Venituri - Total -		48,00	0,00	27,00	17,00	0,00	4,00
	Taxe și alte venituri în învățământ	33.10.05	0,00	0,00	0,00	0,00	0,00	0,00
	Alte venituri din prestari de servicii si alte activitati	33.10.50	0,00	0,00	0,00	0,00	0,00	0,00
	Venituri din serbări și spectacole școlare, manifestări culturale, artistice și sportive	33.10.19	0,00	0,00	0,00	0,00	0,00	0,00
	Venituri din prestări de servicii	33.10.08	0,00	0,00	0,00	0,00	0,00	0,00
	Alte venituri	36.10.50	0,00	0,00	0,00	0,00	0,00	0,00
	Donații și sponsorizări	37.10.01	0,00	0,00	0,00	0,00	0,00	0,00
	Vărsăminte din secțiunea de funcționare pentru finanțarea secțiunii de dezvoltare	37.10.03	0,00	0,00	0,00	0,00	0,00	0,00
	Vărsăminte din secțiunea de funcționare	37.10.04	48,00	0,00	27,00	17,00	0,00	4,00
	Subvenții pentru institutii publice	43.10.09	0,00	0,00	0,00	0,00	0,00	0,00
	Cheltuieli - total -		48,00	0,00	27,00	17,00	0,00	4,00
	Cheltuieli de personal	10	0,00	0,00	0,00	0,00	0,00	0,00
	Bunuri și servicii	20	0,00	0,00	0,00	0,00	0,00	0,00
	Proiecte cu finanțare din Fonduri externe nerambursabile (FEN) postaderare	56	0,00	0,00	0,00	0,00	0,00	0,00
	Active nefinanciare (Cheltuieli de capital)	71	48,00	0,00	27,00	17,00	0,00	4,00
	Excedent / Deficit		0,00	0,00	0,00	0,00	0,00	0,00
a.)	Servicii culturale	67.10.03	48,00	0,00	27,00	17,00	0,00	4,00
	Venituri - Total -		48,00	0,00	27,00	17,00	0,00	4,00
	Taxe și alte venituri în învățământ	33.10.05	0,00	0,00	0,00	0,00	0,00	0,00
	Alte venituri din prestari de servicii si alte activitati	33.10.50	0,00	0,00	0,00	0,00	0,00	0,00
	Venituri din serbări și spectacole școlare, manifestări culturale, artistice și sportive	33.10.19	0,00	0,00	0,00	0,00	0,00	0,00
	Venituri din prestări de servicii	33.10.08	0,00	0,00	0,00	0,00	0,00	0,00
	Alte venituri	36.10.50	0,00	0,00	0,00	0,00	0,00	0,00
	Donații și sponsorizări	37.10.01	0,00	0,00	0,00	0,00	0,00	0,00
	Vărsăminte din secțiunea de funcționare pentru finanțarea secțiunii de dezvoltare	37.10.03	0,00	0,00	0,00	0,00	0,00	0,00

Nr. crt.	DENUMIREA INDICATORILOR	Cod indicator	PREVEDERI ANUALE		Trim. I.	Trim. II.	Trim. III.	Trim. IV.
			TOTAL 2013	din care credite bugetare destinate stingerii plăților restante				
	Vărsăminte din secțiunea de funcționare	37.10.04	0,00	0,00	0,00	0,00	0,00	0,00
	Subvenții pentru institutii publice	43.10.09	0,00	0,00	0,00	0,00	0,00	0,00
	Cheltuieli - total -		0,00	0,00	0,00	0,00	0,00	0,00
	Cheltuieli de personal	10	0,00	0,00	0,00	0,00	0,00	0,00
	Bunuri și servicii	20	0,00	0,00	0,00	0,00	0,00	0,00
	Proiecte cu finanțare din Fonduri externe nerambursabile (FEN) postaderare	56	0,00	0,00	0,00	0,00	0,00	0,00
	Active nefinanciare	71	0,00	0,00	0,00	0,00	0,00	0,00
	Excedent / Deficit		0,00	0,00	0,00	0,00	0,00	0,00
a.3.)	Edituri - Editura Hargita Népe	67.10.03.11	17,00	0,00	13,00	4,00	0,00	0,00
	Venituri - Total -		17,00	0,00	13,00	4,00	0,00	0,00
	Alte venituri din prestari de servicii si alte activitati	33.10.50	0,00	0,00	0,00	0,00	0,00	0,00
	Alte venituri	36.10.50	0,00	0,00	0,00	0,00	0,00	0,00
	Donatii si sponsorizari	37.10.01	0,00	0,00	0,00	0,00	0,00	0,00
	Vărsăminte din secțiunea de funcționare pentru finanțarea secțiunii de dezvoltare	37.10.03	0,00	0,00	0,00	0,00	0,00	0,00
	Vărsăminte din secțiunea de funcționare	37.10.04	17,00	0,00	13,00	4,00	0,00	0,00
	Subvenții pentru institutii publice	43.10.09	0,00	0,00	0,00	0,00	0,00	0,00
	Cheltuieli - total -		17,00	0,00	13,00	4,00	0,00	0,00
	Cheltuieli de personal	10	0,00	0,00	0,00	0,00	0,00	0,00
	Bunuri și servicii	20	0,00	0,00	0,00	0,00	0,00	0,00
	Proiecte cu finanțare din Fonduri externe nerambursabile (FEN) postaderare	56	0,00	0,00	0,00	0,00	0,00	0,00
	Active nefinanciare	71	17,00	0,00	13,00	4,00	0,00	0,00
	Excedent / Deficit		0,00	0,00	0,00	0,00	0,00	0,00
a.4.)	Centrul Cultural Județean Harghita	67.10.03.30	0,00	0,00	0,00	0,00	0,00	0,00
	Venituri - Total -		0,00	0,00	0,00	0,00	0,00	0,00
	Venituri din serbări și spectacole școlare, manifestări culturale, artistice și sportive	33.10.19	0,00	0,00	0,00	0,00	0,00	0,00
	Alte venituri	36.10.50	0,00	0,00	0,00	0,00	0,00	0,00

Nr. crt.	DENUMIREA INDICATORILOR	Cod indicator	PREVEDERI ANUALE		Trim. I.	Trim. II.	Trim. III.	Trim. IV.
			TOTAL 2013	din care credite bugetare destinate stingerii plăților restante				
	Venituri - Total -		0,00	0,00	0,00	0,00	0,00	0,00
	Venituri din serbări și spectacole școlare, manifestări culturale, artistice și sportive	33.10.19	0,00	0,00	0,00	0,00	0,00	0,00
	Donații și sponsorizări	37.10.01	0,00	0,00	0,00	0,00	0,00	0,00
	Vărsăminte din secțiunea de funcționare pentru finanțarea secțiunii de dezvoltare	37.10.03	0,00	0,00	0,00	0,00	0,00	0,00
	Vărsăminte din secțiunea de funcționare	37.10.04	0,00	0,00	0,00	0,00	0,00	0,00
	Subvenții pentru institutii publice	43.10.09	0,00	0,00	0,00	0,00	0,00	0,00
	Cheltuieli - total -		0,00	0,00	0,00	0,00	0,00	0,00
	Cheltuieli de personal	10	0,00	0,00	0,00	0,00	0,00	0,00
	Bunuri și servicii	20	0,00	0,00	0,00	0,00	0,00	0,00
	Proiecte cu finanțare din Fonduri externe nerambursabile (FEN) postaderare	56	0,00	0,00	0,00	0,00	0,00	0,00
	Active nefinanciare	71	0,00	0,00	0,00	0,00	0,00	0,00
	Excedent / Deficit		0,00	0,00	0,00	0,00	0,00	0,00
a.7.)	Biblioteca Județeană	67.10.03.30	0,00	0,00	0,00	0,00	0,00	0,00
	Venituri - Total -		0,00	0,00	0,00	0,00	0,00	0,00
	Venituri din prestări de servicii	33.10.08	0,00	0,00	0,00	0,00	0,00	0,00
	Vărsăminte din secțiunea de funcționare pentru finanțarea secțiunii de dezvoltare	37.10.03	0,00	0,00	0,00	0,00	0,00	0,00
	Vărsăminte din secțiunea de funcționare	37.10.04	0,00	0,00	0,00	0,00	0,00	0,00
	Cheltuieli - total -		0,00	0,00	0,00	0,00	0,00	0,00
	Cheltuieli de personal	10	0,00	0,00	0,00	0,00	0,00	0,00
	Bunuri și servicii	20	0,00	0,00	0,00	0,00	0,00	0,00
	Proiecte cu finanțare din Fonduri externe nerambursabile (FEN) postaderare	56	0,00	0,00	0,00	0,00	0,00	0,00
	Active nefinanciare	71	0,00	0,00	0,00	0,00	0,00	0,00
	Excedent / Deficit		0,00	0,00	0,00	0,00	0,00	0,00
2.	ASIGURĂRI ȘI ASISTENȚĂ SOCIALĂ	68.10	0,00	0,00	0,00	0,00	0,00	0,00
	Venituri - Total -		0,00	0,00	0,00	0,00	0,00	0,00

Nr. crt.	DENUMIREA INDICATORILOR	Cod indicator	PREVEDERI ANUALE		Trim. I.	Trim. II.	Trim. III.	Trim. IV.
			TOTAL 2013	din care credite bugetare destinate stingerii plărilor restante				
	Vărsăminte din secțiunea de funcționare pentru finanțarea secțiunii de dezvoltare	37.10.03	0,00	0,00	0,00	0,00	0,00	0,00
	Vărsăminte din secțiunea de funcționare	37.10.04	0,00	0,00	0,00	0,00	0,00	0,00
	Cheltuieli - total -		0,00	0,00	0,00	0,00	0,00	0,00
	Cheltuieli de personal	10	0,00	0,00	0,00	0,00	0,00	0,00
	Bunuri și servicii	20	0,00	0,00	0,00	0,00	0,00	0,00
	Proiecte cu finanțare din Fonduri externe nerambursabile (FEN) postaderare	56	0,00	0,00	0,00	0,00	0,00	0,00
	Active nefinanciare	71	0,00	0,00	0,00	0,00	0,00	0,00
	Excedent / Deficit		0,00	0,00	0,00	0,00	0,00	0,00
b.	Centru de recuperare neuromotorie de tip ambulatoriu	68.10.50	0,00	0,00	0,00	0,00	0,00	0,00
	Venituri - Total -		0,00	0,00	0,00	0,00	0,00	0,00
	Alte venituri din prestari de servicii si alte activitati	33.10.50	0,00	0,00	0,00	0,00	0,00	0,00
	Vărsăminte din secțiunea de funcționare pentru finanțarea secțiunii de dezvoltare	37.10.03	0,00	0,00	0,00	0,00	0,00	0,00
	Vărsăminte din secțiunea de funcționare	37.10.04	0,00	0,00	0,00	0,00	0,00	0,00
	Cheltuieli - total -		0,00	0,00	0,00	0,00	0,00	0,00
	Cheltuieli de personal	10	0,00	0,00	0,00	0,00	0,00	0,00
	Bunuri și servicii	20	0,00	0,00	0,00	0,00	0,00	0,00
	Proiecte cu finanțare din Fonduri externe nerambursabile (FEN) postaderare	56	0,00	0,00	0,00	0,00	0,00	0,00
	Active nefinanciare	71	0,00	0,00	0,00	0,00	0,00	0,00
	Excedent / Deficit		0,00	0,00	0,00	0,00	0,00	0,00
V.	Partea a V-a ACȚIUNI ECONOMICE		35,00	0,00	15,00	20,00	0,00	0,00
1	ACȚIUNI GENERALE ECONOMICE, COMERCIALE ȘI DE MUNCĂ	80.10	35,00	0,00	15,00	20,00	0,00	0,00
	Venituri - Total -		35,00	0,00	15,00	20,00	0,00	0,00
	Alte venituri din prestari de servicii si alte activitati	33.10.50	0,00	0,00	0,00	0,00	0,00	0,00
	Vărsăminte din secțiunea de funcționare pentru finanțarea secțiunii de dezvoltare	37.10.03	0,00	0,00	0,00	0,00	0,00	0,00
	Vărsăminte din secțiunea de funcționare	37.10.04	35,00	0,00	15,00	20,00	0,00	0,00


Nr. crt.	DENUMIREA INDICATORILOR	Cod indicator	PREVEDERI ANUALE		Trim. I.	Trim. II.	Trim. III.	Trim. IV.
			TOTAL 2013	din care credite bugetare destinate stingerii plărilor restante				
	Cheltuieli - total -		35,00	0,00	15,00	20,00	0,00	0,00
	Cheltuieli de personal	10	0,00	0,00	0,00	0,00	0,00	0,00
	Bunuri și servicii	20	0,00	0,00	0,00	0,00	0,00	0,00
	Proiecte cu finanțare din Fonduri externe nerambursabile (FEN) postaderare	56	0,00	0,00	0,00	0,00	0,00	0,00
	Active nefinanciare	71	35,00	0,00	15,00	20,00	0,00	0,00
	Excedent / Deficit		0,00	0,00	0,00	0,00	0,00	0,00
a.1.1.)	Centrul Multifuncțional al Consiliului Județean Harghita	80.10.01.30	35,00	0,00	15,00	20,00	0,00	0,00
	Venituri - Total -		35,00	0,00	15,00	20,00	0,00	0,00
	Alte venituri din prestări de servicii și alte activități	33.10.50	0,00	0,00	0,00	0,00	0,00	0,00
	Vărsăminte din secțiunea de funcționare pentru finanțarea secțiunii de dezvoltare	37.10.03	0,00	0,00	0,00	0,00	0,00	0,00
	Vărsăminte din secțiunea de funcționare	37.10.04	35,00	0,00	15,00	20,00	0,00	0,00
	Subvenții pentru institutii publice	43.10.09	0,00	0,00	0,00	0,00	0,00	0,00
	Cheltuieli - total -		35,00	0,00	15,00	20,00	0,00	0,00
	Cheltuieli de personal	10	0,00	0,00	0,00	0,00	0,00	0,00
	Bunuri și servicii	20	0,00	0,00	0,00	0,00	0,00	0,00
	Proiecte cu finanțare din Fonduri externe nerambursabile (FEN) postaderare	56	0,00	0,00	0,00	0,00	0,00	0,00
	Active nefinanciare	71	35,00	0,00	15,00	20,00	0,00	0,00
	Excedent / Deficit		0,00	0,00	0,00	0,00	0,00	0,00
2	AGRICULTURĂ, SILVICULTURĂ, PISCICULTURĂ ȘI VÂNĂTOARE	83.10	0,00	0,00	0,00	0,00	0,00	0,00
	Venituri - Total -		0,00	0,00	0,00	0,00	0,00	0,00
	Venituri din prestări de servicii	33.10.08	0,00	0,00	0,00	0,00	0,00	0,00
	Vărsăminte din secțiunea de funcționare pentru finanțarea secțiunii de dezvoltare	37.10.03	0,00	0,00	0,00	0,00	0,00	0,00
	Vărsăminte din secțiunea de funcționare	37.10.04	0,00	0,00	0,00	0,00	0,00	0,00
	Subvenții din bugetul local pentru finanțarea camerelor agricole	43.10.15	0,00	0,00	0,00	0,00	0,00	0,00
	Cheltuieli - total -		0,00	0,00	0,00	0,00	0,00	0,00
	Cheltuieli de personal	10	0,00	0,00	0,00	0,00	0,00	0,00

Nr. crt.	DENUMIREA INDICATORILOR	Cod indicator	PREVEDERI ANUALE		Trim. I.	Trim. II.	Trim. III.	Trim. IV.
			TOTAL 2013	din care credite bugetare destinate stingerii plăților restante				
	Proiecte cu finanțare din Fonduri externe nerambursabile (FEN) postaderare	56	0,00	0,00	0,00	0,00	0,00	0,00
	Active nefinanciare	71	0,00	0,00	0,00	0,00	0,00	0,00
	Excedent / Deficit		0,00	0,00	0,00	0,00	0,00	0,00
	VII. REZERVE, EXCEDENT/DEFICIT	96.10	0,00	0,00	0,00	0,00	0,00	0,00
	REZERVA	97.10	0,00	0,00	0,00	0,00	0,00	0,00
	EXCEDENT 98.10.96 + 98.10.07	98.10	0,00	0,00	0,00	0,00	0,00	0,00
	Excedentul secțiunii de funcționare	98.10.96	0,00	0,00	0,00	0,00	0,00	0,00
	Excedentul secțiunii de dezvoltare	98.10.97	0,00	0,00	0,00	0,00	0,00	0,00
	DEFICIT 99.10.96 + 99.10.97	99.10	0,00	0,00	0,00	0,00	0,00	0,00
	Deficitul secțiunii de funcționare	99.10.96	0,00	0,00	0,00	0,00	0,00	0,00
	Deficitul secțiunii de dezvoltare	99.10.97	0,00	0,00	0,00	0,00	0,00	0,00

Miercurea Ciuc, 8 aprilie 2013

PREȘEDINTE

Borboly Csaba



DIRECTOR GENERAL

Gábor László

BUGETUL ÎMPRUMUTURILOR INTERNE PE ANUL 2013 ȘI ESTIMĂRI PENTRU ANII 2014 - 2016


mii lei

Nr.crt.	DENUMIRE INDICATOR	Cod indicator	PREVEDERI ANUALE		Trim. I.	Trim. II.	Trim. III.	Trim. IV.
			TOTAL 2013	din care credite bugetare destinate stingerii plășilor restante				
	TOTAL CREDITE INTERNE	49.07	14,00	0,00	0,00	14,00	0,00	0,00
	CHELTUIELI CURENTE	01	0,00	0,00	0,00	0,00	0,00	0,00
	I. Cheltuieli de personal	10	0,00	0,00	0,00	0,00	0,00	0,00
	II. Bunuri și servicii	20	0,00	0,00	0,00	0,00	0,00	0,00
	Cheltuieli de capital Total, din care:	70	14,00	0,00	0,00	14,00	0,00	0,00
	XI. Active nefinanciare	71	14,00	0,00	0,00	14,00	0,00	0,00
1.	Transporturi	84.07	14,00	0,00	0,00	14,00	0,00	0,00
	Cheltuieli personal	10	0,00	0,00	0,00	0,00	0,00	0,00
	Bunuri și servicii	20	0,00	0,00	0,00	0,00	0,00	0,00
	Active nefinanciare	71	14,00	0,00	0,00	14,00	0,00	0,00
a.1.)	Drumuri și poduri	84.07.03.01	14,00	0,00	0,00	14,00	0,00	0,00
	Cheltuieli personal	10	0,00	0,00	0,00	0,00	0,00	0,00
	Bunuri și servicii	20	0,00	0,00	0,00	0,00	0,00	0,00
	Active nefinanciare	71	14,00	0,00	0,00	14,00	0,00	0,00
	DEFICIT	99.07	-14,00	0,00	0,00	-14,00	0,00	0,00
	CREDITE INTERNE -SECTIUNEA DE FUNCTIONARE	49.07	0,00	0,00	0,00	0,00	0,00	0,00
	CHELTUIELI CURENTE	01	0,00	0,00	0,00	0,00	0,00	0,00

Nr.crt.	DENUMIRE INDICATOR	Cod indicator	PREVEDERI ANUALE		Trim. I.	Trim. II.	Trim. III.	Trim. IV.
			TOTAL 2013	din care credite bugetare destinate stingerii plășilor restante				
	Active nefinanciare	71	14,00	0,00	0,00	14,00	0,00	0,00
	DEFICIT	99.07	-14,00	0,00	0,00	-14,00	0,00	0,00

Miercurea Ciuc, 8 aprilie 2013

PREȘEDINTE
Borboly Csaba



DIRECTOR GENERAL
Gábor László

BUGETUL FONDURILOR EXTERNE NERAMBURSABILE PE ANUL 2013 ȘI ESTIMĂRI PENTRU ANII 2014 - 2016

Nr.crt.	DENUMIRE INDICATOR	Cod indicator	PREVEDERI ANUALE		Trim. I.	Trim. II.	Trim. III.	Trim. IV.
			TOTAL 2013	din care credite bugetare destinate stingerii plăților restante				
1.	TOTAL VENITURI	01.08	304,58	0,00	102,50	33,68	90,20	78,20
2.	I. VENITURI CURENTE	02.08	304,58	0,00	102,50	33,68	90,20	78,20
	C. VENITURI NEFISCALE	12.08	304,58	0,00	102,50	33,68	90,20	78,20
	C2. VANZARI DE BUNURI SI SERVICII	14.08	304,58	0,00	102,50	33,68	90,20	78,20
	Diverse venituri	36.08	304,58	0,00	102,50	33,68	90,20	78,20
	Alte venituri	36.08.50	304,58	0,00	102,50	33,68	90,20	78,20
3.	IV. SUBVENȚII	17.08	0,00	0,00	0,00	0,00	0,00	0,00
	TOTAL CHELTUIELI	49.08	579,50	0,00	324,70	86,40	90,20	78,20
	I. Cheltuieli de personal	10	56,00	0,00	11,00	1,20	1,00	1,00
	II. Bunuri și servicii	20	523,50	0,00	271,90	85,20	89,20	77,20
	XI. Active nefinanciare	71	0,00	0,00	0,00	0,00	0,00	0,00
III.	Partea a III-a CHELTUIELI SOCIAL - CULTURALE	64.08	40,71	0,00	40,71	0,00	0,00	0,00
1.	Invățământ	65.08	40,71	0,00	40,71	0,00	0,00	0,00
	Venituri - Total -		0,00	0,00	0,00	0,00	0,00	0,00
	Alte venituri	36.08.50	0,00	0,00	0,00	0,00	0,00	0,00
	Cheletuieii - total -		40,71	0,00	40,71	0,00	0,00	0,00
	Cheletuieii personal	10	10,00	0,00	10,00	0,00	0,00	0,00
	Bunuri și servicii	20	30,71	0,00	30,71	0,00	0,00	0,00
	Active nefinanciare	71	0,00	0,00	0,00	0,00	0,00	0,00
	Excedent / Deficit	96.08	-40,71	0,00	-40,71	0,00	0,00	0,00

mil lei

Nr.crt.	DENUMIRE INDICATOR	Cod indicator	PREVEDERI ANUALE		Trim. I.	Trim. II.	Trim. III.	Trim. IV.
			TOTAL 2013	din care credite bugetare destinate stingerii plăților restante				
	Excedent / Deficit	96.08	0,00	0,00	0,00	0,00	0,00	0,00
b)	Asistență socială pentru familie și copii - Direcția Generală de Asistență Socială și Protecția Copilului - Proiect "C You"	68.08.06	93,19	0,00	93,19	0,00	0,00	0,00
	Venituri - Total -		16,90	0,00	16,90	0,00	0,00	0,00
	Alte venituri	36.08.50	16,90	0,00	16,90	0,00	0,00	0,00
	Cheltuieli - total -		93,19	0,00	93,19	0,00	0,00	0,00
	Cheltuieli personal	10	0,00	0,00	0,00	0,00	0,00	0,00
	Bunuri și servicii	20	93,19	0,00	93,19	0,00	0,00	0,00
	Active nefinanciare	71	0,00	0,00	0,00	0,00	0,00	0,00
	Excedent / Deficit	96.08	-76,29	0,00	-76,29	0,00	0,00	0,00
V.	Partea a V-a ACTIUNI ECONOMICE	79.08	360,00	0,00	105,20	86,40	90,20	78,20
1.	ACTIUNI GENERALE ECONOMICE, COMERCIALE ȘI DE MUNCĂ	80.08	360,00	0,00	105,20	86,40	90,20	78,20
	Venituri - Total -		202,08	0,00	0,00	33,68	90,20	78,20
	Alte venituri	36.08.50	202,08	0,00	0,00	33,68	90,20	78,20
	Cheltuieli - total -		360,00	0,00	105,20	86,40	90,20	78,20
	Cheltuieli personal	10	4,20	0,00	1,00	1,20	1,00	1,00
	Bunuri și servicii	20	355,80	0,00	104,20	85,20	89,20	77,20
	Active nefinanciare	71	0,00	0,00	0,00	0,00	0,00	0,00
	Excedent / Deficit	96.08	-157,92	0,00	-105,20	-52,72	0,00	0,00
a.)	Acțiuni generale economice și comerciale	80.08.01	360,00	0,00	105,20	86,40	90,20	78,20
	Venituri - Total -		202,08	0,00	0,00	33,68	90,20	78,20
	Alte venituri	36.08.50	202,08	0,00	0,00	33,68	90,20	78,20
	Cheltuieli - total -		360,00	0,00	105,20	86,40	90,20	78,20
	Cheltuieli personal	10	4,20	0,00	1,00	1,20	1,00	1,00
	Bunuri și servicii	20	355,80	0,00	104,20	85,20	89,20	77,20
	Active nefinanciare	71	0,00	0,00	0,00	0,00	0,00	0,00

Nr.crt.	DENUMIRE INDICATOR	Cod indicator	PREVEDERI ANUALE		Trim. I.	Trim. II.	Trim. III.	Trim. IV.
			TOTAL 2013	din care credite bugetare destinate finanțării publice restante				
	Excedent / Deficit	96.08	-157,92	0,00	-105,20	-52,72	0,00	0,00
a.1.)	Serviciul Public de Management Energetic Harghita	80.08.01.10	360,00	0,00	105,20	86,40	90,20	78,20
	Venituri - Total -		202,08	0,00	0,00	33,68	90,20	78,20
	Alte venituri	36.08.50	202,08	0,00	0,00	33,68	90,20	78,20
	Cheltuieli - total -		360,00	0,00	105,20	86,40	90,20	78,20
	Cheltuieli personal	10	4,20	0,00	1,00	1,20	1,00	1,00
	Bunuri și servicii	20	355,80	0,00	104,20	85,20	89,20	77,20
	Active nefinanciare	71	0,00	0,00	0,00	0,00	0,00	0,00
	Excedent / Deficit		-157,92	0,00	-105,20	-52,72	0,00	0,00
	VII. REZERVE, EXCEDENT/DEFICIT	96.08	-274,92	0,00	-222,20	-52,72	0,00	0,00
	EXCEDENT	98.08		0,00	0,00	0,00	0,00	0,00
	DEFICIT	99.08	-274,92	0,00	-222,20	-52,72	0,00	0,00

Miercurea Ciuc, 8 aprilie 2013

PREȘEDINTE
Borboly Csaba

DIRECTOR GENERAL

Gábor László