

**ROMÂNIA**  
**JUDEȚUL HARGHITA**  
**CONSILIUL JUDEȚEAN**  
**PREȘEDINTE**

**DISPOZIȚIA NR. 1598/2010**

privind rectificarea bugetului de venituri și cheltuieli al județului Harghita, pe anul 2010

Președintele Consiliului Județean Harghita;  
Văzând Expunerea de motive nr. 28772/2010 a Președintelui Consiliului Județean Harghita, Borboly Csaba, întocmită la propunerea Direcției economice, privind rectificarea bugetului de venituri și cheltuieli al județului Harghita, pe anul 2010;

Având în vedere prevederile înscrise în Hotărârea nr. 32/2010, privind aprobarea bugetului de venituri și cheltuieli al județului Harghita și utilizarea fondului de rulment pe anul 2010, cu modificările și completările ulterioare;

În baza dispozițiilor Legii nr. 11/2010 – privind legea bugetului de stat pe anul 2010, ale art.82 din Legea nr. 273/2006 privind finanțele publice locale, cu modificările și completările ulterioare precum și a dispozițiilor Hotărârii Guvernului nr.1383/2010, privind alocarea unei sume din Fondul de rezervă bugetară la dispoziția Guvernului, prevăzut în bugetul de stat pe anul 2010, pentru înlăturarea efectelor calamităților naturale produse în unele județe ale țării;

În temeiul prevederilor art. 104 alin.1 lit. f.) și art. 106 din Legea administrației publice locale nr. 215/2001, republicată, cu modificările și completările ulterioare;

**DISPUNE:**

**Art.1.** Se aprobă rectificarea bugetului general al unității administrativ-teritoriale pe anul 2010, conform anexei nr.1, care face parte integrantă din prezenta dispoziție.

**Art.2** Se aprobă rectificarea bugetului local de venituri și cheltuieli al județului Harghita pe anul 2010, prin majorarea la partea de venituri a subcapitolului 11.02.06 - Sume defalcate din taxa pe valoarea adăugată pentru echilibrarea bugetelor locale cu suma de 100,00 mii lei și majorarea la partea de cheltuieli a subcapitolului 84.02.03.01 – Drumuri și poduri, titlul 71 – Active nefinanciare cu această sumă, conform anexelor 1, 2 și 3, care fac parte integrantă din prezenta dispoziție.

**Art.3** Se aprobă rectificarea Listei programelor de investiții publice al Consiliului Județean Harghita, pe anul 2010, conform anexei nr.3, care face parte integrantă din prezenta dispoziție.


**Art.4** Prezenta Dispoziție a președintelui, va fi validată la proxima ședință a Consiliului Județean Harghita, prin grija Direcției economice.

**Art.5** Cu aducerea la îndeplinire a prezentei dispoziții se încredințează președintele Consiliului Județean Harghita, prin serviciile publice ale Consiliului Județean Harghita, în principal Direcția economică, împreună cu Direcția Generală a Finanțelor Publice a Județului Harghita.

**Art.6** Prezenta dispoziție se comunică președintelui Borboly Csaba, vicepreședinților Petres Sándor și Sófalvi László, Direcției economice, Direcției drumuri județene, Direcției Generale a Finanțelor Publice a Județului Harghita, precum și Instituției Prefectului Județului Harghita.

Miercurea - Ciuc, 30 decembrie 2010

PREȘEDINTE  
Borboly Csaba



The stamp is circular with a double border. The outer ring contains the text 'ROMANIA' at the top and 'CONSILIUL JUDEȚEAN HARGHITA' at the bottom, separated by two small stars. In the center of the stamp is the coat of arms of Romania, which depicts a double-headed eagle with a shield on its chest. Below the coat of arms, the word 'PREȘEDINTE' is written in a smaller font.

**ROMÂNIA**  
**JUDEȚUL HARGHITA**  
**CONSILIUL JUDEȚEAN**  
Direcția economică  
Nr. 2872 /2010

VIZAT  
PREȘEDINTE  
Borboly Csaba

### **EXPUNEREA DE MOTIVE**

privind rectificarea bugetului de venituri și cheltuieli al județului Harghita, pe anul 2010

Prin prezenta dispoziție se propune rectificarea bugetului de venituri și cheltuieli al județului Harghita pe anul 2010, aprobat prin Hotărârea Consiliului Județean Harghita nr.32/2010, cu modificările și completările ulterioare, din următoarele considerente:

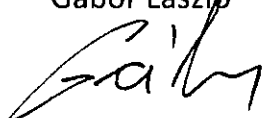
Prin Hotărârea Guvernului României nr.1383/2010, privind alocarea unei sume din Fondul de rezervă bugetară la dispoziția Guvernului, prevăzut în bugetul de stat pe anul 2010, pentru înlăturarea efectelor calamităților naturale produse în unele județe ale țării a fost aprobată suplimentarea sumelor defalcate din taxa pe valoarea adăugată pentru echilibrarea bugetelor locale pe anul 2010, cu suma de 100,00 mii lei pentru județul Harghita, pentru înlăturarea efectelor calamităților naturale produse în județ.

Prin urmare se propune rectificarea bugetului local de venituri și cheltuieli al județului Harghita pe anul 2010, prin majorarea la partea de venituri a subcapitolului 11.02.06 - Sume defalcate din taxa pe valoarea adăugată pentru echilibrarea bugetelor locale cu suma de 100,00 mii lei și majorarea la partea de cheltuieli a subcapitolului 84.02.03.01 – Drumuri și poduri, titlul 71 – Active nefinanciare cu această sumă, conform anexelor 1, 2 și 3, care fac parte integrantă din prezenta dispoziție.

Prezenta Dispoziție a președintelui, va fi validată la proxima ședință a Consiliului Județean Harghita, prin grija Direcției economice în conformitate cu prevederile art.82 din Legea nr. 273/2006 privind finanțele publice locale, cu modificările și completările ulterioare.

Miercurea Ciuc, 30 decembrie 2010

**DIRECTOR**  
Gábor László



**ȘEF SERVICIU**  
Szilágyi Kinga



BUGETUL GENERAL AL JUDEȚULUI HARGHITA  
PE ANUL 2010

mii lei

Cod rând	Bugetul local	Bugetul instituțiilor publice finanțate din venituri proprii și subvenții din bugetul local	Bugetul instituțiilor publice finanțate integral din venituri proprii	Bugetul creditelor externe și interne	Bugetul fondurilor externe nerambursabile	Veniturile și cheltuielile evidențiate în afara bugetului local	Total	Transferuri între bugete**) (se scad)	Total buget general
0	1	2	3	4	5	6	7=1+2+3+4+5+6	8	9=7-8
A									
<b>VENITURI TOTAL (rd. 02+18+19+20+23)</b>	<b>206.528,55</b>	<b>10.115,96</b>	<b>37.253,32</b>	<b>0,00</b>	<b>394,72</b>	<b>6.802,02</b>	<b>261.094,57</b>	<b>8.829,94</b>	<b>252.264,63</b>
Venituri curente (rd. 03+17)	84.133,10	1.286,02	37.253,32	0,00	394,72	6.802,02	129.869,18	0,00	129.869,18
Venituri fiscale									
(rd. 04+06+09+10+11+16)	81.741,00	0,00	0,00	0,00	0,00	0,00	81.741,00	0,00	81.741,00
Impozit pe venit, profit și caștiguri din capital de la persoane juridice, din care:									
4	0,00	0,00	0,00	0,00	0,00	0,00	0,00	0,00	0,00
Impozit pe profit	0,00						0,00		0,00
5									
Impozit pe venit, profit și caștiguri din capital de la persoane fizice, din care:									
6	30.437,00	0,00	0,00	0,00	0,00	0,00	30.437,00	0,00	30.437,00
Impozitul pe veniturile din transferul proprietarilor imobiliare din patrimoniul personal									
7	0,00						0,00		0,00
Cote și sume defalcate din impozitul pe venit									
8	30.437,00						30.437,00		30.437,00
Alte impozite pe venit, profit și caștiguri din capital									
9	0,00						0,00		0,00

	Cod rând	Bugetul local	Bugetul instituțiilor publice finanțate din venituri proprii și subvenții din bugetul local	Bugetul instituțiilor publice finanțate integral din venituri proprii	Bugetul creditelor externe și interne	Bugetul fondurilor externe nerambursabile	Veniturile și cheltuielile evidențiate în afara bugetului local	Total	Transferuri între bugete** (se scad)	Total buget general
	0	1	2	3	4	5	6	7=1+2+3+4+5+6	8	9=7-8
A	0									
Impozite și taxe pe proprietate	10	0,00						0,00		0,00
<b>Impozite și taxe pe bunuri și servicii (rd. 12 la 15)</b>	11	<b>51.304,00</b>	<b>0,00</b>	<b>0,00</b>	<b>0,00</b>	<b>0,00</b>	<b>0,00</b>	<b>51.304,00</b>	<b>0,00</b>	<b>51.304,00</b>
Sume defalcate din TVA	12	50.453,00						50.453,00		50.453,00
Alte impozite și taxe generale pe bunuri și servicii	13	0,00						0,00		0,00
Taxe pe servicii specifice	14	0,00						0,00		0,00
Taxe pe utilizarea bunurilor, autorizarea utilizării bunurilor sau pe desfășurarea de activități	15	851,00						851,00		851,00
<b>Alte impozite și taxe fiscale</b>	16	<b>0,00</b>						<b>0,00</b>		<b>0,00</b>
Venituri nefiscale	17	2.392,10	1.286,02	37.253,32		394,72	6.802,02	48.128,18		48.128,18
Venituri din capital	18	1.484,85						1.484,85		1.484,85
Operațiuni financiare	19	0,00						0,00		0,00
<b>Subvenții (rd. 21+22)</b>	20	<b>58.135,10</b>	<b>8.829,94</b>	<b>0,00</b>	<b>0,00</b>	<b>0,00</b>	<b>0,00</b>	<b>66.965,04</b>	<b>8.829,94</b>	<b>58.135,10</b>
Subvenții de la bugetul de stat	21	57.809,10						57.809,10		57.809,10
Subvenții de la alte administrații	22	326,00	8.829,94					9.155,94	8.829,94	326,00
Sume primite de la UE în contul plăților efectuate	23	62.775,50						62.775,50		62.775,50
<b>CHELTUIELI - TOTAL</b>	24	<b>206.528,55</b>	<b>10.115,96</b>	<b>37.253,32</b>	<b>14,00</b>	<b>394,72</b>	<b>26.859,02</b>	<b>281.165,57</b>	<b>8.829,94</b>	<b>272.335,63</b>
<b>rd.25+37+40+41+42)</b>	25	<b>179.660,99</b>	<b>6.217,46</b>	<b>36.565,36</b>	<b>0,00</b>	<b>381,02</b>	<b>10.530,02</b>	<b>233.354,85</b>	<b>8.829,94</b>	<b>224.524,91</b>
Cheltuieli curente rd.26 la rd.36	26	25.082,13	3.097,93	18.854,26		72,95	30,76	47.138,03		47.138,03
Cheltuieli de personal	27	22.321,20	3.119,53	17.711,10		308,07	136,26	43.596,16		43.596,16
Bunuri și servicii	28	2.673,00						2.673,00		2.673,00
Dobanzi	29	0,00						0,00		0,00
Subvenții										

Cod rând	Bugetul local	Bugetul instituțiilor publice finanțate din venituri proprii și subvenții din bugetul local	Bugetul instituțiilor publice finanțate integral din venituri proprii	Bugetul creditelor externe și interne	Bugetul fondurilor externe nerambursabile	Veniturile și cheltuielile evidențiate în afara bugetului local	Total	Transferuri între bugete** (se scad)	Total buget general
0	1	2	3	4	5	6	7=1+2+3+4+5+6	8	9=7-8
A									
Fonduri de rezervă	0,19						0,19		0,19
Transferuri între unități ale administrației publice	10.013,57						10.013,57	8.829,94	1.183,63
Alte transferuri	0,00					6.595,00	6.595,00		6.595,00
Proiecte cu finanțare din Fonduri externe nerambursabile postaderare	93.783,50					3.768,00	97.551,50		97.551,50
Asistență socială	20.802,00						20.802,00		20.802,00
Alte cheltuieli	4.985,40						4.985,40		4.985,40
Cheltuieli aferente programelor cu finanțare rambursabilă	0,00								
<b>Cheltuieli de capital</b>	<b>28.589,38</b>	<b>3.898,50</b>	<b>687,96</b>	<b>14,00</b>	<b>13,70</b>	<b>12.329,00</b>	<b>45.532,54</b>		<b>45.532,54</b>
<b>Operațiuni financiare (rd. 36+37)</b>	<b>2.100,00</b>	<b>0,00</b>	<b>0,00</b>	<b>0,00</b>	<b>0,00</b>	<b>4.000,00</b>	<b>6.100,00</b>	<b>0,00</b>	<b>6.100,00</b>
Împrumuturi acordate						4.000,00	4.000,00		4.000,00
Rambursări de credite externe și interne	2.100,00	0,00					2.100,00		2.100,00
<b>Plăți efectuate în anii precedenți și recuperate în anul curent</b>	<b>-3.821,82</b>						<b>-3.821,82</b>		<b>-3.821,82</b>
Rezerve	0,00	0,00					0,00		0,00
<b>EXCEDENT(+)/DEFICIT(-) (rd.01-rd.24)</b>	<b>0,00</b>	<b>0,00</b>	<b>0,00</b>	<b>-14,00</b>	<b>0,00</b>	<b>-20.057,00</b>	<b>-20.071,00</b>	<b>0,00</b>	<b>-20.071,00</b>

Miercuria Ciuc, 30 decembrie 2010

PREȘEDINTE,  
Borbély Csaba

DIRECTOR,  
Gábor László



BUGETUL LOCAL AL JUDEȚULUI HARGHITA PE ANUL 2010

mii lei

Nr. crt.	DENUMIREA INDICATORILOR	Cod indicator	Program 2010	Influență	Program rectificat	Trim. I.	Trim.II.	Trim.III.	Trim.IV.
1	TOTAL VENITURI	00.01	206.428,55	100,00	206.528,55	43.506,55	62.656,66	65.950,93	34.414,41
2	VENITURI PROPRII TOTAL	48.02	35.123,70	0,00	35.123,70	8.782,00	9.986,00	10.256,70	6.099,00
3	I. VENITURI CURENTE	00.02	84.033,10	100,00	84.133,10	18.598,00	21.700,00	22.437,10	21.398,00
	A. VENITURI FISCALE	00.03	81.641,00	100,00	81.741,00	18.075,00	21.072,00	21.841,00	20.753,00
	A1. IMPOZIT PE VENIT, PROFIT ȘI CÂȘTIGURI DIN CAPITAL	00.04	30.437,00	0,00	30.437,00	8.042,00	7.963,00	7.965,00	6.467,00
	A1.2 IMPOZIT PE VENIT, PROFIT ȘI CÂȘTIGURI DIN CAPITAL DE LA PERSOANE FIZICE	00.06	30.437,00	0,00	30.437,00	8.042,00	7.963,00	7.965,00	6.467,00
	Cote și sume defalcate din impozitul pe venit	04.02	30.437,00	0,00	30.437,00	8.042,00	7.963,00	7.965,00	6.467,00
	Cote defalcate din impozitul pe venit 13%	04.02.01	20.987,00	0,00	20.987,00	5.507,00	5.658,00	5.660,00	4.162,00
	Sume alocate din cotele defalcate din impozitul pe venit pentru echilibrarea bugetelor locale 22%	04.02.04	9.450,00	0,00	9.450,00	2.535,00	2.305,00	2.305,00	2.305,00
	A4. IMPOZITE ȘI TAXE PE BUNURI SERVICII	00.10	51.204,00	100,00	51.304,00	10.033,00	13.109,00	13.876,00	14.286,00
	Sume defalcate din TVA	11.02	50.353,00	100,00	50.453,00	9.876,00	12.880,00	13.635,00	14.062,00
	Sume defalcate din taxa pe valoarea adăugată pentru finanțarea cheltuielilor descentralizate la nivelul județului	11.02.01	27.431,00	0,00	27.431,00	6.443,00	6.291,00	8.058,00	6.639,00
	Sume defalcate din taxa pe valoarea adăugată pentru drumuri	11.02.05	10.713,00	0,00	10.713,00	1.000,00	4.000,00	2.000,00	3.713,00
	Sume defalcate din taxa pe valoarea adăugată pentru echilibrarea bugetelor locale	11.02.06	12.209,00	100,00	12.309,00	2.433,00	2.589,00	3.577,00	3.710,00
	Taxe pe utilizarea bunurilor, autorizarea utilizării bunurilor sau pe desfășurarea de activități	16.02	851,00	0,00	851,00	157,00	229,00	241,00	224,00
	Impozit pe mijloacele de transport	16.02.02	590,00	0,00	590,00	107,00	159,00	161,00	163,00
	Impozitul pe mijloacele de transport deținute de persoane fizice	16.02.02.01	41,00	0,00	41,00	7,00	9,00	11,00	14,00

Nr. crt.	DENUMIREA INDICATORILOR	Cod indicator	Program 2010	Influență	Program rectificat	Trim. I.	Trim.II.	Trim.III.	Trim.IV.
	Impozitul pe mijloacele de transport deținute de persoane juridice	16.02.02.02	549,00	0,00	549,00	100,00	150,00	150,00	149,00
	Alte taxe pe utilizarea bunurilor, autorizarea utilizării bunurilor sau pe desfășurarea de activități	16.02.50	261,00	0,00	261,00	50,00	70,00	80,00	61,00
	<b>C. VENITURI NEFISCALE</b>	<b>00.12</b>	<b>2.392,10</b>	<b>0,00</b>	<b>2.392,10</b>	<b>523,00</b>	<b>628,00</b>	<b>596,10</b>	<b>645,00</b>
	<b>C1. VENITURI DIN PROPRIETATE</b>	<b>00.13</b>	<b>701,00</b>	<b>0,00</b>	<b>701,00</b>	<b>150,00</b>	<b>221,00</b>	<b>180,00</b>	<b>150,00</b>
	<b>Venituri din proprietate</b>	<b>30.02</b>	<b>701,00</b>	<b>0,00</b>	<b>701,00</b>	<b>150,00</b>	<b>221,00</b>	<b>180,00</b>	<b>150,00</b>
	Restituiri de fonduri din finanțarea bugetară a anilor precedenți	30.02.03	0,00	0,00	0,00	0,00	0,00	0,00	0,00
	Venituri din concesiuni și închirieri	30.02.05	701,00	0,00	701,00	150,00	221,00	180,00	150,00
	Alte venituri din proprietate	30.02.50	0,00	0,00	0,00	0,00	0,00	0,00	0,00
	<b>C2. VÂNZĂRI DE BUNURI ȘI SERVICII</b>	<b>00.14</b>	<b>1.691,10</b>	<b>0,00</b>	<b>1.691,10</b>	<b>373,00</b>	<b>407,00</b>	<b>416,10</b>	<b>495,00</b>
	<b>Venituri din prestări de servicii și alte activități</b>	<b>33.02</b>	<b>1.587,00</b>	<b>0,00</b>	<b>1.587,00</b>	<b>365,00</b>	<b>373,00</b>	<b>376,00</b>	<b>473,00</b>
	Venituri din prestări de servicii	33.02.08	0,00	0,00	0,00	0,00	0,00	0,00	0,00
	Venituri din recuperarea cheltuielilor de judecată, imputații și despăgubiri	33.02.28	137,00	0,00	137,00	5,00	10,00	13,00	109,00
	Alte venituri din prestări de servicii și alte activități	33.02.50	1.450,00	0,00	1.450,00	360,00	363,00	363,00	364,00
	<b>Amenzi, penalități și confiscări</b>	<b>35.02</b>	<b>1,85</b>	<b>0,00</b>	<b>1,85</b>	<b>0,00</b>	<b>0,00</b>	<b>1,85</b>	<b>0,00</b>
	Venituri din amenzi și alte sancțiuni aplicate potrivit dispozițiilor legale	35.02.01	1,85	0,00	1,85	0,00	0,00	1,85	0,00
	<b>Diverse venituri</b>	<b>36.02</b>	<b>61,00</b>	<b>0,00</b>	<b>61,00</b>	<b>0,00</b>	<b>0,00</b>	<b>0,00</b>	<b>61,00</b>
	Alte venituri	36.02.50	61,00	0,00	61,00	0,00	0,00	0,00	61,00
	<b>Transferuri voluntare, altele decât subvențiile</b>	<b>37.02</b>	<b>41,25</b>	<b>0,00</b>	<b>41,25</b>	<b>8,00</b>	<b>34,00</b>	<b>38,25</b>	<b>-39,00</b>
	Donații și sponsorizări	37.02.01	41,25	0,00	41,25	8,00	34,00	38,25	-39,00
<b>4</b>	<b>II. VENITURI DIN CAPITAL</b>	<b>00.15</b>	<b>1.484,85</b>	<b>0,00</b>	<b>1.484,85</b>	<b>68,00</b>	<b>1.200,00</b>	<b>1.492,85</b>	<b>-1.276,00</b>
	<b>Venituri din valorificarea unor bunuri</b>	<b>39.02</b>	<b>1.484,85</b>	<b>0,00</b>	<b>1.484,85</b>	<b>68,00</b>	<b>1.200,00</b>	<b>1.492,85</b>	<b>-1.276,00</b>
	Venituri din valorificarea unor bunuri ale instituțiilor publice	39.02.01	8,85	0,00	8,85	0,00	0,00	8,85	0,00
	Venituri din privatizare	39.02.04	0,00	0,00	0,00	0,00	0,00	0,00	0,00



Nr. crt.	DENUMIREA INDICATORILOR	Cod indicator	Program 2010	Influență	Program rectificat	Trim. I.	Trim.II.	Trim.III.	Trim.IV.
	Venituri din vânzarea unor bunuri aparținând domeniului privat al unităților administrativ teritoriale	39.02.07	1.476,00	0,00	1.476,00	68,00	1.200,00	1.484,00	-1.276,00
5	<b>IV SUBVENȚII</b>	<b>00.17</b>	<b>58.135,10</b>	<b>0,00</b>	<b>58.135,10</b>	<b>8.909,00</b>	<b>14.341,00</b>	<b>21.984,35</b>	<b>12.900,75</b>
	<b>SUBVENȚII DE LA ALTE NIVELE ALE ADMINISTRAȚIEI PUBLICE</b>	<b>00.18</b>	<b>58.135,10</b>	<b>0,00</b>	<b>58.135,10</b>	<b>8.909,00</b>	<b>14.341,00</b>	<b>21.984,35</b>	<b>12.900,75</b>
	Subvenții de la bugetul de stat	42.02	57.809,10	0,00	57.809,10	8.827,00	14.259,00	21.903,35	12.819,75
	<b>A. De capital</b>	<b>00.19</b>	<b>32.581,00</b>	<b>0,00</b>	<b>32.581,00</b>	<b>2.900,00</b>	<b>5.963,00</b>	<b>13.621,00</b>	<b>10.097,00</b>
	Finanțarea programului de pietruire a drumurilor comunale și alimentare cu apă a satelor	42.02.09	6.863,00	0,00	6.863,00	0,00	3.400,00	3.463,00	0,00
	Finanțarea subprogramului privind pietruirea, reabilitarea, modernizarea și/sau asfaltarea a drumurilor de interes local clasate	42.02.09.01	6.863,00	0,00	6.863,00	0,00	3.400,00	3.463,00	0,00
	Subvenții din veniturile proprii ale Ministerului Sănătății către bugetele locale pentru finanțarea investițiilor în sănătate	42.02.18	3.586,00	0,00	3.586,00	0,00	0,00	3.258,00	328,00
	Subvenții din veniturile proprii ale Ministerului Sănătății către bugetele locale pentru finanțarea aparatului medical și a echipamentelor de comunicații în urgență în sănătate	42.02.18.01	1.176,00	0,00	1.176,00	0,00	0,00	848,00	328,00
	Subvenții din veniturile proprii ale Ministerului Sănătății către bugetele locale pentru finanțarea reparațiilor capitale în sănătate	42.02.18.02	2.410,00	0,00	2.410,00	0,00	0,00	2.410,00	0,00
	Subvenții către bugetele locale pentru finanțarea programului multianual de asistență tehnică pentru pregătirea proiectelor de investiții publice finanțate prin Programul operațional regional 2007-2013	42.02.19	0,00	0,00	0,00	0,00	0,00	0,00	0,00
	Subvenții de la bugetul de stat către bugetele locale necesare susținerii derulării proiectelor finanțate din FEN postaderare	42.02.20	22.132,00	0,00	22.132,00	2.900,00	2.563,00	6.900,00	9.769,00
	<b>B. Curente</b>	<b>00.20</b>	<b>25.228,10</b>	<b>0,00</b>	<b>25.228,10</b>	<b>5.927,00</b>	<b>8.296,00</b>	<b>8.282,35</b>	<b>2.722,75</b>

Nr. crt.	DENUMIREA INDICATORILOR	Cod indicator	Program 2010	Influență	Program rectificat	Trim. I.	Trim.II.	Trim.III.	Trim.IV.
	Finanțarea drepturilor acordate persoanelor cu handicap	42.02.21	20.479,00	0,00	20.479,00	5.673,00	6.073,00	6.073,00	2.660,00
	Subvenții primite din Fondul de intervenție	42.02.28	0,00	0,00	0,00	0,00	0,00	0,00	0,00
	Finanțarea lucrărilor de cadastru imobiliar	42.02.29	70,00	0,00	70,00	0,00	35,00	35,00	0,00
	Subvenții de la bugetul de stat către bugetele locale pentru realizarea obiectivelor de investiții în turism	42.02.40	4.000,00	0,00	4.000,00	0,00	2.000,00	2.000,00	0,00
	Subvenții primite de administrațiile locale în cadrul programelor FEGA implementate de APIA	42.02.42	56,00	0,00	56,00	27,00	0,00	0,00	29,00
	Subvenții din buget de stat pentru finanțarea camerelor agricole	42.02.44	623,10	0,00	623,10	227,00	188,00	174,35	33,75
	<b>Subvenții de la alte administrații</b>	<b>43.02</b>	<b>326,00</b>	<b>0,00</b>	<b>326,00</b>	<b>82,00</b>	<b>82,00</b>	<b>81,00</b>	<b>81,00</b>
	Subvenții primite de la alte bugete locale pentru instituțiile de asistență socială pentru persoanele cu handicap	43.02.07	326,00	0,00	326,00	82,00	82,00	81,00	81,00
<b>6.</b>	<b>SUME FEN POSTADERARE ÎNCONTUL PLĂȚILOR EFECTUATE</b>	<b>45.02</b>	<b>62.775,50</b>	<b>0,00</b>	<b>62.775,50</b>	<b>15.931,55</b>	<b>25.415,66</b>	<b>20.036,63</b>	<b>1.391,66</b>
	<b>Fondul European de Dezvoltare Regională</b>	<b>45.02.01</b>	<b>61.827,00</b>	<b>0,00</b>	<b>61.827,00</b>	<b>15.931,55</b>	<b>25.217,16</b>	<b>19.441,63</b>	<b>1.236,66</b>
	Sume primite în contul plăților efectuate în anul curent	45.02.01.01	41.178,00	0,00	41.178,00	8.680,55	11.819,16	19.441,63	1.236,66
	Sume primite în contul plăților efectuate în anii anteriori	45.02.01.02	5.455,00	0,00	5.455,00	5.455,00	0,00	0,00	0,00
	Prefinanțare	45.02.01.03	15.194,00	0,00	15.194,00	1.796,00	13.398,00	0,00	0,00
	<b>Fondul Social European</b>	<b>45.02.02</b>	<b>778,50</b>	<b>0,00</b>	<b>778,50</b>	<b>0,00</b>	<b>183,50</b>	<b>595,00</b>	<b>0,00</b>
	Sume primite în contul plăților efectuate în anul curent	45.02.02.01	595,00	0,00	595,00	0,00	0,00	595,00	0,00
	Sume primite în contul plăților efectuate în anii anteriori	45.02.02.02	173,00	0,00	173,00	0,00	173,00	0,00	0,00
	Prefinanțare	45.02.02.03	10,50	0,00	10,50	0,00	10,50	0,00	0,00
	<b>Fondul Agricol de Dezvoltare Rurală</b>	<b>45.02.04</b>	<b>0,00</b>	<b>0,00</b>	<b>0,00</b>	<b>0,00</b>	<b>0,00</b>	<b>0,00</b>	<b>0,00</b>
	Sume primite în contul plăților efectuate în anul curent	45.02.04.01	0,00	0,00	0,00	0,00	0,00	0,00	0,00
	<b>Mecanismul Financiar SEE</b>	<b>45.02.17</b>	<b>170,00</b>	<b>0,00</b>	<b>170,00</b>	<b>0,00</b>	<b>15,00</b>	<b>0,00</b>	<b>155,00</b>

Nr. crt.	DENUMIREA INDICATORILOR	Cod indicator	Program 2010	Influență	Program rectificat	Trim. I.	Trim.II.	Trim.III.	Trim.IV.
	Sume primite în contul plăților efectuate în anul curent	45.02.17.01	106,00	0,00	106,00	0,00	0,00	0,00	106,00
	Sume primite în contul plăților efectuate în anii anteriori	45.02.17.02	64,00	0,00	64,00	0,00	15,00	0,00	49,00
	Prefinanțare - Sume primite în avans	45.02.17.03	0,00	0,00	0,00	0,00	0,00	0,00	0,00
<b>2.</b>	<b>TOTAL CHELTUIELI (inclusiv rezerva bugetară)</b>	<b>49.02</b>	<b>206.428,55</b>	<b>100,00</b>	<b>206.528,55</b>	<b>43.506,55</b>	<b>62.656,66</b>	<b>65.950,93</b>	<b>34.414,41</b>
	<b>CHELTUIELI CURENTE</b>	<b>01</b>	<b>179.660,99</b>	<b>0,00</b>	<b>179.660,99</b>	<b>41.751,55</b>	<b>55.800,66</b>	<b>55.635,41</b>	<b>26.473,37</b>
	I. Cheltuieli de personal	10	25.082,13	0,00	25.082,13	8.179,60	7.640,50	5.298,86	3.963,17
	II. Bunuri și servicii	20	22.321,20	0,00	22.321,20	5.322,95	7.406,66	6.513,06	3.078,53
	III. Dobânzi	30	2.673,00	0,00	2.673,00	700,00	700,00	700,00	573,00
	V. Fonduri de rezerva	50	0,19	0,00	0,19	0,00	0,00	0,00	0,19
	VI. Transfer între unități ale administrației publice	51	10.013,57	0,00	10.013,57	1.253,00	1.822,00	5.058,59	1.879,98
	VII. Alte transferuri	55	0,00	0,00	0,00	0,00	0,00	0,00	0,00
	VIII. Proiecte cu finanțare din Fonduri externe nerambursabile	56	93.783,50	0,00	93.783,50	19.628,00	30.198,50	30.554,00	13.403,00
	IX. Asistență socială	57	20.802,00	0,00	20.802,00	5.748,00	6.151,00	6.148,00	2.755,00
	X. Alte cheltuieli	59	4.985,40	0,00	4.985,40	920,00	1.882,00	1.362,90	820,50
	Cheltuieli de capital, Total din care:	70	28.489,38	100,00	28.589,38	1.370,00	9.771,00	9.829,58	7.618,80
	XII. Active nefinanciare	71	27.617,88	100,00	27.717,88	1.370,00	9.318,00	9.714,08	7.315,80
	XIII. Active financiare	72	871,50	0,00	871,50	0,00	453,00	115,50	303,00
	XVI. Rambursări de credite (Operațiuni financiare)	81	2.100,00	0,00	2.100,00	525,00	525,00	525,00	525,00
	XVII. Plăți efectuate în anii precedenți și recuperate în anul curent	84	-3.821,82	0,00	-3.821,82	-140,00	-3.440,00	-39,06	-202,76
<b>I.</b>	<b>Partea I-a SERVICII PUBLICE GENERALE</b>	<b>50.02</b>	<b>21.279,32</b>	<b>0,00</b>	<b>21.279,32</b>	<b>5.913,10</b>	<b>6.388,00</b>	<b>5.394,54</b>	<b>3.583,68</b>
<b>1.</b>	<b>AUTORITĂȚI PUBLICE ȘI ACȚIUNI EXTERNE</b>	<b>51.02</b>	<b>15.916,44</b>	<b>0,00</b>	<b>15.916,44</b>	<b>4.771,30</b>	<b>5.221,00</b>	<b>3.781,80</b>	<b>2.142,34</b>
	Cheltuieli de personal	10	7.543,18	0,00	7.543,18	2.141,30	2.397,00	1.833,70	1.171,18
	Bunuri și servicii	20	5.784,24	0,00	5.784,24	1.648,00	2.299,00	1.415,89	421,35
	Transfer între unități ale administrației publice	51	0,00	0,00	0,00	0,00	0,00	0,00	0,00
	Alte transferuri	55	0,00	0,00	0,00	0,00	0,00	0,00	0,00
	Asistență socială	57	0,00	0,00	0,00	0,00	0,00	0,00	0,00
	Alte cheltuieli	59	0,00	0,00	0,00	0,00	0,00	0,00	0,00
	Active nefinanciare ( Cheltuieli de capital )	71	534,50	0,00	534,50	497,00	0,00	12,69	24,81

Nr. crt.	DENUMIREA INDICATORILOR	Cod indicator	Program 2010	Influență	Program rectificat	Trim. I.	Trim.II.	Trim.III.	Trim.IV.
	Rambursări de credite (Operațiuni financiare)	81	2.100,00	0,00	2.100,00	525,00	525,00	525,00	525,00
	Plăți efectuate în anii precedenți și recuperate în anul curent	85	-45,48	0,00	-45,48	-40,00	0,00	-5,48	0,00
<b>a.)</b>	<b>Autorități executive și legislative</b>	<b>51.02.01</b>	<b>15.916,44</b>	<b>0,00</b>	<b>15.916,44</b>	<b>4.771,30</b>	<b>5.221,00</b>	<b>3.781,80</b>	<b>2.142,34</b>
	Cheltuieli de personal	10	7.543,18	0,00	7.543,18	2.141,30	2.397,00	1.833,70	1.171,18
	Bunuri și servicii	20	5.784,24	0,00	5.784,24	1.648,00	2.299,00	1.415,89	421,35
	Transfer între unități ale administrației publice	51	0,00	0,00	0,00	0,00	0,00	0,00	0,00
	Alte transferuri	55	0,00	0,00	0,00	0,00	0,00	0,00	0,00
	Asistență socială	57	0,00	0,00	0,00	0,00	0,00	0,00	0,00
	Alte cheltuieli	59	0,00	0,00	0,00	0,00	0,00	0,00	0,00
	Active nefinanciare ( Cheltuieli de capital )	71	534,50	0,00	534,50	497,00	0,00	12,69	24,81
	Rambursări de credite (Operațiuni financiare)	81	2.100,00	0,00	2.100,00	525,00	525,00	525,00	525,00
	Plăți efectuate în anii precedenți și recuperate în anul curent	85	-45,48	0,00	-45,48	-40,00	0,00	-5,48	0,00
<b>a.1.)</b>	<b>Autorități executive</b>	<b>51.02.01.03</b>	<b>15.916,44</b>	<b>0,00</b>	<b>15.916,44</b>	<b>4.771,30</b>	<b>5.221,00</b>	<b>3.781,80</b>	<b>2.142,34</b>
	Cheltuieli de personal	10	7.543,18	0,00	7.543,18	2.141,30	2.397,00	1.833,70	1.171,18
	Bunuri și servicii	20	5.784,24	0,00	5.784,24	1.648,00	2.299,00	1.415,89	421,35
	Transfer între unități ale administrației publice	51	0,00	0,00	0,00	0,00	0,00	0,00	0,00
	Alte transferuri	55	0,00	0,00	0,00	0,00	0,00	0,00	0,00
	Asistență socială	57	0,00	0,00	0,00	0,00	0,00	0,00	0,00
	Alte cheltuieli	59	0,00	0,00	0,00	0,00	0,00	0,00	0,00
	Active nefinanciare ( Cheltuieli de capital )	71	534,50	0,00	534,50	497,00	0,00	12,69	24,81
	Rambursări de credite (Operațiuni financiare)	81	2.100,00	0,00	2.100,00	525,00	525,00	525,00	525,00
	Plăți efectuate în anii precedenți și recuperate în anul curent	85	-45,48	0,00	-45,48	-40,00	0,00	-5,48	0,00
<b>2.</b>	<b>ALTE SERVICII PUBLICE GENERALE</b>	<b>54.02</b>	<b>2.688,88</b>	<b>0,00</b>	<b>2.688,88</b>	<b>441,80</b>	<b>432,00</b>	<b>912,74</b>	<b>902,34</b>
	Cheltuieli de personal	10	464,61	0,00	464,61	156,00	154,00	97,66	56,95
	Bunuri și servicii	20	418,58	0,00	418,58	78,80	84,00	67,93	187,85
	Fond de rezervă	50	0,19	0,00	0,19	0,00	0,00	0,00	0,19
	Transfer între unități ale administrației publice	51	1.650,50	0,00	1.650,50	207,00	194,00	675,15	574,35
	Asistență socială	57	0,00	0,00	0,00	0,00	0,00	0,00	0,00
	Alte cheltuieli	59	0,00	0,00	0,00	0,00	0,00	0,00	0,00
	Active nefinanciare ( Cheltuieli de capital )	71	155,00	0,00	155,00	0,00	0,00	72,00	83,00

Nr. crt.	DENUMIREA INDICATORILOR	Cod indicator	Program 2010	Influență	Program rectificat	Trim. I.	Trim.II.	Trim.III.	Trim.IV.
	Plăți efectuate în anii precedenți și recuperate în anul curent	85	0,00	0,00	0,00	0,00	0,00	0,00	0,00
<b>a.)</b>	<b>Fond de rezervă bugetară la dispoziția autorităților locale</b>	<b>54.02.05</b>	<b>996,19</b>	<b>0,00</b>	<b>996,19</b>	<b>0,00</b>	<b>20,00</b>	<b>534,00</b>	<b>442,19</b>
	Fond de rezervă	50	0,19	0,00	0,19	0,00	0,00	0,00	0,19
	Transfer între unități ale administrației publice	51	996,00	0,00	996,00	0,00	20,00	534,00	442,00
<b>b.)</b>	<b>Direcția Județeană de Evidența Persoanelor al Județului Harghita</b>	<b>54.02.10</b>	<b>654,50</b>	<b>0,00</b>	<b>654,50</b>	<b>207,00</b>	<b>174,00</b>	<b>141,15</b>	<b>132,35</b>
	Cheltuieli de personal	10	0,00	0,00	0,00	0,00	0,00	0,00	0,00
	Bunuri și servicii	20	0,00	0,00	0,00	0,00	0,00	0,00	0,00
	Transfer între unități ale administrației publice	51	654,50	0,00	654,50	207,00	174,00	141,15	132,35
	Asistență socială	57	0,00	0,00	0,00	0,00	0,00	0,00	0,00
	Alte cheltuieli	59	0,00	0,00	0,00	0,00	0,00	0,00	0,00
	Active nefinanciare ( Cheltuieli de capital )	71	0,00	0,00	0,00	0,00	0,00	0,00	0,00
<b>c.)</b>	<b>Alte servicii publice generale</b>	<b>54.02.50</b>	<b>1.038,19</b>	<b>0,00</b>	<b>1.038,19</b>	<b>234,80</b>	<b>238,00</b>	<b>237,59</b>	<b>327,80</b>
	Cheltuieli de personal	10	464,61	0,00	464,61	156,00	154,00	97,66	56,95
	Bunuri și servicii	20	418,58	0,00	418,58	78,80	84,00	67,93	187,85
	Transfer între unități ale administrației publice	51	0,00	0,00	0,00	0,00	0,00	0,00	0,00
	Asistență socială	57	0,00	0,00	0,00	0,00	0,00	0,00	0,00
	Alte cheltuieli	59	0,00	0,00	0,00	0,00	0,00	0,00	0,00
	Active nefinanciare ( Cheltuieli de capital )	71	155,00	0,00	155,00	0,00	0,00	72,00	83,00
	Plăți efectuate în anii precedenți și recuperate în anul curent	85	0,00	0,00	0,00	0,00	0,00	0,00	0,00
<b>c.1.)</b>	<b>Serviciul Public Salvamont al CJH</b>	<b>54.02.50</b>	<b>443,10</b>	<b>0,00</b>	<b>443,10</b>	<b>92,80</b>	<b>115,00</b>	<b>143,60</b>	<b>91,70</b>
	Cheltuieli de personal	10	217,60	0,00	217,60	68,00	61,00	45,75	42,85
	Bunuri și servicii	20	173,50	0,00	173,50	24,80	54,00	45,85	48,85
	Transfer între unități ale administrației publice	51	0,00	0,00	0,00	0,00	0,00	0,00	0,00
	Asistență socială	57	0,00	0,00	0,00	0,00	0,00	0,00	0,00
	Alte cheltuieli	59	0,00	0,00	0,00	0,00	0,00	0,00	0,00
	Active nefinanciare ( Cheltuieli de capital )	71	52,00	0,00	52,00	0,00	0,00	52,00	0,00
<b>c.2.)</b>	<b>Agencia de Dezvoltare a Județului Harghita</b>	<b>54.02.50</b>	<b>120,83</b>	<b>0,00</b>	<b>120,83</b>	<b>52,00</b>	<b>53,00</b>	<b>15,83</b>	<b>0,00</b>
	Cheltuieli de personal	10	105,83	0,00	105,83	45,00	45,00	15,83	0,00
	Bunuri și servicii	20	15,00	0,00	15,00	7,00	8,00	0,00	0,00
	Transfer între unități ale administrației publice	51	0,00	0,00	0,00	0,00	0,00	0,00	0,00

Nr. crt.	DENUMIREA INDICATORILOR	Cod indicator	Program 2010	Influență	Program rectificat	Trim. I.	Trim. II.	Trim. III.	Trim. IV.
	Asistență socială	57	0,00	0,00	0,00	0,00	0,00	0,00	0,00
	Alte cheltuieli	59	0,00	0,00	0,00	0,00	0,00	0,00	0,00
	Active nefinanciare ( Cheltuieli de capital )	71	0,00	0,00	0,00	0,00	0,00	0,00	0,00
	Plăți efectuate în anii precedenți și recuperate în anul curent	85	0,00	0,00	0,00	0,00	0,00	0,00	0,00
	<b>Serviciul Public de Management Energetic</b>								
<b>c.3.)</b>	<b>Harghita</b>	<b>54.02.50</b>	<b>474,26</b>	<b>0,00</b>	<b>474,26</b>	<b>90,00</b>	<b>70,00</b>	<b>78,16</b>	<b>236,10</b>
	Cheltuieli de personal	10	141,18	0,00	141,18	43,00	48,00	36,08	14,10
	Bunuri și servicii	20	230,08	0,00	230,08	47,00	22,00	22,08	139,00
	Transfer între unități ale administrației publice	51	0,00	0,00	0,00	0,00	0,00	0,00	0,00
	Asistență socială	57	0,00	0,00	0,00	0,00	0,00	0,00	0,00
	Alte cheltuieli	59	0,00	0,00	0,00	0,00	0,00	0,00	0,00
	Active nefinanciare ( Cheltuieli de capital )	71	103,00	0,00	103,00	0,00	0,00	20,00	83,00
	Plăți efectuate în anii precedenți și recuperate în anul curent	85	0,00	0,00	0,00	0,00	0,00	0,00	0,00
<b>3.</b>	<b>Tranzacții privind datoria publică și împrumuturi</b>	<b>55.02</b>	<b>2.673,00</b>	<b>0,00</b>	<b>2.673,00</b>	<b>700,00</b>	<b>700,00</b>	<b>700,00</b>	<b>573,00</b>
	Bunuri și servicii - Comisioane și alte costuri aferente împrumutului	20	0,00	0,00	0,00	0,00	0,00	0,00	0,00
	Dobânzi aferente datoriei publice interne	30	2.673,00	0,00	2.673,00	700,00	700,00	700,00	573,00
	<b>TRANSFERURI CU CARACTER GENERAL ÎNTRU</b>								
<b>4.</b>	<b>DIFERITE NIVELE ALE ADMINISTRAȚIEI</b>	<b>56.02</b>	<b>1,00</b>	<b>0,00</b>	<b>1,00</b>	<b>0,00</b>	<b>35,00</b>	<b>0,00</b>	<b>-34,00</b>
	Cheltuieli de personal	10	0,00	0,00	0,00	0,00	0,00	0,00	0,00
	Bunuri și servicii	20	0,00	0,00	0,00	0,00	0,00	0,00	0,00
	Transfer între unități ale administrației publice	51	1,00	0,00	1,00	0,00	35,00	0,00	-34,00
	Asistență socială	57	0,00	0,00	0,00	0,00	0,00	0,00	0,00
	Alte cheltuieli	59	0,00	0,00	0,00	0,00	0,00	0,00	0,00
	Active nefinanciare ( Cheltuieli de capital )	71	0,00	0,00	0,00	0,00	0,00	0,00	0,00
	<b>Transferuri din bugetul consiliului județean pentru finanțarea centrelor pentru protecția copilului - Centru de zi și Centru de primire în regim de urgență Bălan</b>	<b>56.02.06</b>	<b>1,00</b>	<b>0,00</b>	<b>1,00</b>	<b>0,00</b>	<b>35,00</b>	<b>0,00</b>	<b>-34,00</b>
<b>a.)</b>	Cheltuieli de personal	10	0,00	0,00	0,00	0,00	0,00	0,00	0,00
	Bunuri și servicii	20	0,00	0,00	0,00	0,00	0,00	0,00	0,00

Nr. crt.	DENUMIREA INDICATORILOR	Cod indicator	Program 2010	Influență	Program rectificat	Trim. I.	Trim. II.	Trim. III.	Trim. IV.
	Transfer între unități ale administrației publice	51	1,00	0,00	1,00	0,00	35,00	0,00	-34,00
	Asistență socială	57	0,00	0,00	0,00	0,00	0,00	0,00	0,00
	Alte cheltuieli	59	0,00	0,00	0,00	0,00	0,00	0,00	0,00
	Active nefinanciare ( Cheltuieli de capital )	71	0,00	0,00	0,00	0,00	0,00	0,00	0,00
<b>II.</b>	<b>Partea a II-a APĂRARE, ORDINE PUBLICĂ ȘI SIGURANȚA NAȚIONALĂ</b>	<b>59.02</b>	<b>369,10</b>	<b>0,00</b>	<b>369,10</b>	<b>124,40</b>	<b>86,36</b>	<b>93,78</b>	<b>64,56</b>
<b>1.</b>	<b>APĂRARE</b>	<b>60.02</b>	<b>175,00</b>	<b>0,00</b>	<b>175,00</b>	<b>59,90</b>	<b>40,36</b>	<b>35,68</b>	<b>39,06</b>
	Cheltuieli de personal	10	0,00	0,00	0,00	0,00	0,00	0,00	0,00
	Bunuri și servicii	20	175,00	0,00	175,00	59,90	40,36	35,68	39,06
	Transfer între unități ale administrației publice	51	0,00	0,00	0,00	0,00	0,00	0,00	0,00
	Asistență socială	57	0,00	0,00	0,00	0,00	0,00	0,00	0,00
	Alte cheltuieli	59	0,00	0,00	0,00	0,00	0,00	0,00	0,00
	Active nefinanciare ( Cheltuieli de capital )	71	0,00	0,00	0,00	0,00	0,00	0,00	0,00
<b>a.)</b>	<b>Apărare națională - Centrul Militar Județean Harghita</b>	<b>60.02.02</b>	<b>175,00</b>	<b>0,00</b>	<b>175,00</b>	<b>59,90</b>	<b>40,36</b>	<b>35,68</b>	<b>39,06</b>
	Cheltuieli de personal	10	0,00	0,00	0,00	0,00	0,00	0,00	0,00
	Bunuri și servicii	20	175,00	0,00	175,00	59,90	40,36	35,68	39,06
	Transfer între unități ale administrației publice	51	0,00	0,00	0,00	0,00	0,00	0,00	0,00
	Asistență socială	57	0,00	0,00	0,00	0,00	0,00	0,00	0,00
	Alte cheltuieli	59	0,00	0,00	0,00	0,00	0,00	0,00	0,00
	Active nefinanciare ( Cheltuieli de capital )	71	0,00	0,00	0,00	0,00	0,00	0,00	0,00
<b>2.</b>	<b>ORDINE PUBLICĂ ȘI SIGURANȚA NAȚIONALĂ</b>	<b>61.02</b>	<b>194,10</b>	<b>0,00</b>	<b>194,10</b>	<b>64,50</b>	<b>46,00</b>	<b>58,10</b>	<b>25,50</b>
	Cheltuieli de personal	10	0,00	0,00	0,00	0,00	0,00	0,00	0,00
	Bunuri și servicii	20	158,10	0,00	158,10	51,50	46,00	35,10	25,50
	Transfer între unități ale administrației publice	51	0,00	0,00	0,00	0,00	0,00	0,00	0,00
	Asistență socială	57	0,00	0,00	0,00	0,00	0,00	0,00	0,00
	Alte cheltuieli	59	0,00	0,00	0,00	0,00	0,00	0,00	0,00
	Active nefinanciare ( Cheltuieli de capital )	71	36,00	0,00	36,00	13,00	0,00	23,00	0,00
<b>a.1.)</b>	<b>Protecția civilă și servicii contra incendiilor - Inspectoratul pentru Situații de Urgență „Oltul” al Județului Harghita</b>	<b>61.02.05</b>	<b>174,10</b>	<b>0,00</b>	<b>174,10</b>	<b>57,00</b>	<b>38,50</b>	<b>53,10</b>	<b>25,50</b>
	Cheltuieli de personal	10	0,00	0,00	0,00	0,00	0,00	0,00	0,00
	Bunuri și servicii	20	138,10	0,00	138,10	44,00	38,50	30,10	25,50
	Transfer între unități ale administrației publice	51	0,00	0,00	0,00	0,00	0,00	0,00	0,00

Nr. crt.	DENUMIREA INDICATORILOR	Cod indicator	Program 2010	Influență	Program rectificat	Trim. I.	Trim.II.	Trim.III.	Trim.IV.
	Asistență socială	57	0,00	0,00	0,00	0,00	0,00	0,00	0,00
	Alte cheltuieli	59	0,00	0,00	0,00	0,00	0,00	0,00	0,00
	Active nefinanciare ( Cheltuieli de capital )	71	36,00	0,00	36,00	13,00	0,00	23,00	0,00
<b>a.2.)</b>	<b>Protecția civilă și servicii contra incendiilor - Programe conform Anexei nr.10</b>	<b>61.02.05</b>	<b>20,00</b>	<b>0,00</b>	<b>20,00</b>	<b>7,50</b>	<b>7,50</b>	<b>5,00</b>	<b>0,00</b>
	Cheltuieli de personal	10	0,00	0,00	0,00	0,00	0,00	0,00	0,00
	Bunuri și servicii	20	20,00	0,00	20,00	7,50	7,50	5,00	0,00
	Transfer între unități ale administrației publice	51	0,00	0,00	0,00	0,00	0,00	0,00	0,00
	Asistență socială	57	0,00	0,00	0,00	0,00	0,00	0,00	0,00
	Alte cheltuieli	59	0,00	0,00	0,00	0,00	0,00	0,00	0,00
	Active nefinanciare ( Cheltuieli de capital )	71	0,00	0,00	0,00	0,00	0,00	0,00	0,00
<b>III.</b>	<b>Partea a III-a CHELTUIELI SOCIAL CULTURALE</b>	<b>64.02</b>	<b>62.078,15</b>	<b>0,00</b>	<b>62.078,15</b>	<b>15.856,00</b>	<b>17.125,40</b>	<b>19.437,60</b>	<b>9.659,15</b>
<b>1.</b>	<b>ÎNVĂȚĂMÂNT</b>	<b>65.02</b>	<b>3.524,98</b>	<b>0,00</b>	<b>3.524,98</b>	<b>994,00</b>	<b>1.108,30</b>	<b>539,10</b>	<b>883,58</b>
	Cheltuieli de personal	10	2.687,80	0,00	2.687,80	900,20	912,70	476,60	398,30
	Bunuri și servicii	20	398,55	0,00	398,55	93,80	107,60	105,50	91,65
	Transfer între unități ale administrației publice	51	38,63	0,00	38,63	0,00	45,00	0,00	-6,37
	Asistență socială	57	0,00	0,00	0,00	0,00	0,00	0,00	0,00
	Proiecte cu finanțare din Fonduri externe nerambursabile	56	0,00	0,00	0,00	0,00	0,00	0,00	0,00
	Alte cheltuieli	59	0,00	0,00	0,00	0,00	0,00	0,00	0,00
	Active nefinanciare ( Cheltuieli de capital )	71	400,00	0,00	400,00	0,00	43,00	-43,00	400,00
	Plăți efectuate în anii precedenți și recuperate în anul curent	85	0,00	0,00	0,00	0,00	0,00	0,00	0,00
<b>a.)</b>	<b>Învățământ preșcolar și primar</b>	<b>65.02.03</b>	<b>99,80</b>	<b>0,00</b>	<b>99,80</b>	<b>25,00</b>	<b>10,00</b>	<b>44,00</b>	<b>20,80</b>
	Cheltuieli de personal	10	0,00	0,00	0,00	0,00	0,00	0,00	0,00
	Bunuri și servicii	20	99,80	0,00	99,80	25,00	10,00	44,00	20,80
	Transfer între unități ale administrației publice	51	0,00	0,00	0,00	0,00	0,00	0,00	0,00
	Asistență socială	57	0,00	0,00	0,00	0,00	0,00	0,00	0,00
	Alte cheltuieli	59	0,00	0,00	0,00	0,00	0,00	0,00	0,00
	Active nefinanciare ( Cheltuieli de capital )	71	0,00	0,00	0,00	0,00	0,00	0,00	0,00
<b>a.1.)</b>	<b>Învățământ preșcolar</b>	<b>65.02.03.01</b>	<b>0,00</b>	<b>0,00</b>	<b>0,00</b>	<b>0,00</b>	<b>0,00</b>	<b>0,00</b>	<b>0,00</b>
	Cheltuieli de personal	10	0,00	0,00	0,00	0,00	0,00	0,00	0,00
	Bunuri și servicii	20	0,00	0,00	0,00	0,00	0,00	0,00	0,00
	Transfer între unități ale administrației publice	51	0,00	0,00	0,00	0,00	0,00	0,00	0,00



Nr. crt.	DENUMIREA INDICATORILOR	Cod indicator	Program 2010	Influență	Program rectificat	Trim. I.	Trim.II.	Trim.III.	Trim.IV.
	Asistență socială	57	0,00	0,00	0,00	0,00	0,00	0,00	0,00
	Alte cheltuieli	59	0,00	0,00	0,00	0,00	0,00	0,00	0,00
	Active nefinanciare ( Cheltuieli de capital )	71	0,00	0,00	0,00	0,00	0,00	0,00	0,00
<b>a.1.)</b>	<b>Învățământ primar</b>	<b>65.02.03.02</b>	<b>99,80</b>	<b>0,00</b>	<b>99,80</b>	<b>25,00</b>	<b>10,00</b>	<b>44,00</b>	<b>20,80</b>
	Cheltuieli de personal	10	0,00	0,00	0,00	0,00	0,00	0,00	0,00
	Bunuri și servicii	20	99,80	0,00	99,80	25,00	10,00	44,00	20,80
	Transfer între unități ale administrației publice	51	0,00	0,00	0,00	0,00	0,00	0,00	0,00
	Asistență socială	57	0,00	0,00	0,00	0,00	0,00	0,00	0,00
	Alte cheltuieli	59	0,00	0,00	0,00	0,00	0,00	0,00	0,00
	Active nefinanciare ( Cheltuieli de capital )	71	0,00	0,00	0,00	0,00	0,00	0,00	0,00
<b>b.)</b>	<b>Învățământ nedefinit prin nivel</b>	<b>65.02.07</b>	<b>3.347,48</b>	<b>0,00</b>	<b>3.347,48</b>	<b>969,00</b>	<b>1.013,80</b>	<b>474,60</b>	<b>890,08</b>
	Cheltuieli de personal	10	2.687,80	0,00	2.687,80	900,20	907,20	476,60	403,80
	Bunuri și servicii	20	259,68	0,00	259,68	68,80	63,60	41,00	86,28
	Transfer între unități ale administrației publice	51	0,00	0,00	0,00	0,00	0,00	0,00	0,00
	Asistență socială	57	0,00	0,00	0,00	0,00	0,00	0,00	0,00
	Alte cheltuieli	59	0,00	0,00	0,00	0,00	0,00	0,00	0,00
	Active nefinanciare ( Cheltuieli de capital )	71	400,00	0,00	400,00	0,00	43,00	-43,00	400,00
<b>b.1.)</b>	<b>Învățământ special</b>	<b>65.02.07.04</b>	<b>3.347,48</b>	<b>0,00</b>	<b>3.347,48</b>	<b>969,00</b>	<b>1.013,80</b>	<b>474,60</b>	<b>890,08</b>
	Cheltuieli de personal	10	2.687,80	0,00	2.687,80	900,20	907,20	476,60	403,80
	Bunuri și servicii	20	259,68	0,00	259,68	68,80	63,60	41,00	86,28
	Transfer între unități ale administrației publice	51	0,00	0,00	0,00	0,00	0,00	0,00	0,00
	Asistență socială	57	0,00	0,00	0,00	0,00	0,00	0,00	0,00
	Alte cheltuieli	59	0,00	0,00	0,00	0,00	0,00	0,00	0,00
	Active nefinanciare ( Cheltuieli de capital )	71	400,00	0,00	400,00	0,00	43,00	-43,00	400,00
<b>b.1.0.)</b>	<b>Proiect Reabilitare școli speciale, cumpărare imobil</b>	<b>65.02.07.04</b>	<b>400,00</b>	<b>0,00</b>	<b>400,00</b>	<b>0,00</b>	<b>43,00</b>	<b>-43,00</b>	<b>400,00</b>
	Cheltuieli de personal	10	0,00	0,00	0,00	0,00	0,00	0,00	0,00
	Bunuri și servicii	20	0,00	0,00	0,00	0,00	0,00	0,00	0,00
	Transfer între unități ale administrației publice	51	0,00	0,00	0,00	0,00	0,00	0,00	0,00
	Asistență socială	57	0,00	0,00	0,00	0,00	0,00	0,00	0,00
	Alte cheltuieli	59	0,00	0,00	0,00	0,00	0,00	0,00	0,00
	Active nefinanciare ( Cheltuieli de capital )	71	400,00	0,00	400,00	0,00	43,00	-43,00	400,00
<b>b.1.1.)</b>	<b>Școala specială Ocland</b>	<b>65.02.07.04</b>	<b>913,20</b>	<b>0,00</b>	<b>913,20</b>	<b>296,00</b>	<b>248,00</b>	<b>211,00</b>	<b>158,20</b>

Nr. crt.	DENUMIREA INDICATORILOR	Cod indicator	Program 2010	Influență	Program rectificat	Trim. I.	Trim. II.	Trim. III.	Trim. IV.
	Cheltuieli de personal	10	882,00	0,00	882,00	288,00	236,00	206,00	152,00
	Bunuri și servicii	20	31,20	0,00	31,20	8,00	12,00	5,00	6,20
	Transfer între unități ale administrației publice	51	0,00	0,00	0,00	0,00	0,00	0,00	0,00
	Asistență socială	57	0,00	0,00	0,00	0,00	0,00	0,00	0,00
	Alte cheltuieli	59	0,00	0,00	0,00	0,00	0,00	0,00	0,00
	Active nefinanciare ( Cheltuieli de capital )	71	0,00	0,00	0,00	0,00	0,00	0,00	0,00
<b>b.1.2.)</b>	<b>Școala specială Bilbor</b>	<b>65.02.07.04</b>	<b>605,40</b>	<b>0,00</b>	<b>605,40</b>	<b>202,00</b>	<b>233,00</b>	<b>81,90</b>	<b>88,50</b>
	Cheltuieli de personal	10	555,20	0,00	555,20	179,00	225,00	68,30	82,90
	Bunuri și servicii	20	50,20	0,00	50,20	23,00	8,00	13,60	5,60
	Transfer între unități ale administrației publice	51	0,00	0,00	0,00	0,00	0,00	0,00	0,00
	Asistență socială	57	0,00	0,00	0,00	0,00	0,00	0,00	0,00
	Alte cheltuieli	59	0,00	0,00	0,00	0,00	0,00	0,00	0,00
	Active nefinanciare ( Cheltuieli de capital )	71	0,00	0,00	0,00	0,00	0,00	0,00	0,00
<b>b.1.3.)</b>	<b>Școala specială de arte și meserii Sfânta Ana Miercurea Ciuc</b>	<b>65.02.07.04</b>	<b>906,86</b>	<b>0,00</b>	<b>906,86</b>	<b>299,70</b>	<b>345,00</b>	<b>88,02</b>	<b>174,14</b>
	Cheltuieli de personal	10	769,60	0,00	769,60	273,20	315,20	75,30	105,90
	Bunuri și servicii	20	137,26	0,00	137,26	26,50	29,80	12,72	68,24
	Transfer între unități ale administrației publice	51	0,00	0,00	0,00	0,00	0,00	0,00	0,00
	Asistență socială	57	0,00	0,00	0,00	0,00	0,00	0,00	0,00
	Alte cheltuieli	59	0,00	0,00	0,00	0,00	0,00	0,00	0,00
	Active nefinanciare ( Cheltuieli de capital )	71	0,00	0,00	0,00	0,00	0,00	0,00	0,00
<b>b.1.4.)</b>	<b>Centrul Județean de Resurse și de Asistență Educațională Harghita</b>	<b>65.02.07.04</b>	<b>522,02</b>	<b>0,00</b>	<b>522,02</b>	<b>171,30</b>	<b>144,80</b>	<b>136,68</b>	<b>69,24</b>
	Cheltuieli de personal	10	481,00	0,00	481,00	160,00	131,00	127,00	63,00
	Bunuri și servicii	20	41,02	0,00	41,02	11,30	13,80	9,68	6,24
	Transfer între unități ale administrației publice	51	0,00	0,00	0,00	0,00	0,00	0,00	0,00
	Asistență socială	57	0,00	0,00	0,00	0,00	0,00	0,00	0,00
	Alte cheltuieli	59	0,00	0,00	0,00	0,00	0,00	0,00	0,00
	Active nefinanciare ( Cheltuieli de capital )	71	0,00	0,00	0,00	0,00	0,00	0,00	0,00
<b>c.)</b>	<b>Alte cheltuieli în domeniul învățământului</b>	<b>65.02.50</b>	<b>77,70</b>	<b>0,00</b>	<b>77,70</b>	<b>0,00</b>	<b>84,50</b>	<b>20,50</b>	<b>-27,30</b>
	Cheltuieli de personal	10	0,00	0,00	0,00	0,00	5,50	0,00	-5,50
	Bunuri și servicii	20	39,07	0,00	39,07	0,00	34,00	20,50	-15,43
	Transfer între unități ale administrației publice	51	38,63	0,00	38,63	0,00	45,00	0,00	-6,37

Nr. crt.	DENUMIREA INDICATORILOR	Cod indicator	Program 2010	Influență	Program rectificat	Trim. I.	Trim. II.	Trim. III.	Trim. IV.
	Proiecte cu finanțare din Fonduri externe nerambursabile	56	0,00	0,00	0,00	0,00	0,00	0,00	0,00
	Asistență socială	57	0,00	0,00	0,00	0,00	0,00	0,00	0,00
	Alte cheltuieli	59	0,00	0,00	0,00	0,00	0,00	0,00	0,00
	Active nefinanciare ( Cheltuieli de capital )	71	0,00	0,00	0,00	0,00	0,00	0,00	0,00
	Plăți efectuate în anii precedenți și recuperate în anul curent	85	0,00	0,00	0,00	0,00	0,00	0,00	0,00
<b>c.1.)</b>	<b>Alte cheltuieli în domeniul învățământului - Programe conform Anexei nr.10</b>	<b>65.02.50</b>	<b>35,00</b>	<b>0,00</b>	<b>35,00</b>	<b>0,00</b>	<b>24,50</b>	<b>20,50</b>	<b>-10,00</b>
	Cheltuieli de personal	10	0,00	0,00	0,00	0,00	5,50	0,00	-5,50
	Bunuri și servicii	20	35,00	0,00	35,00	0,00	19,00	20,50	-4,50
	Transfer între unități ale administrației publice	51	0,00	0,00	0,00	0,00	0,00	0,00	0,00
	Proiecte cu finanțare din Fonduri externe nerambursabile	56	0,00	0,00	0,00	0,00	0,00	0,00	0,00
	Asistență socială	57	0,00	0,00	0,00	0,00	0,00	0,00	0,00
	Alte cheltuieli	59	0,00	0,00	0,00	0,00	0,00	0,00	0,00
	Active nefinanciare ( Cheltuieli de capital )	71	0,00	0,00	0,00	0,00	0,00	0,00	0,00
<b>c.2.)</b>	<b>Alte cheltuieli în domeniul învățământului - Program sectorial Grundtvig - Atenuarea problematicei analfabetismului în rândul adulților romi</b>	<b>65.02.50</b>	<b>0,00</b>	<b>0,00</b>	<b>0,00</b>	<b>0,00</b>	<b>0,00</b>	<b>0,00</b>	<b>0,00</b>
	Cheltuieli de personal	10	0,00	0,00	0,00	0,00	0,00	0,00	0,00
	Bunuri și servicii	20	0,00	0,00	0,00	0,00	0,00	0,00	0,00
	Transfer între unități ale administrației publice	51	0,00	0,00	0,00	0,00	0,00	0,00	0,00
	Proiecte cu finanțare din Fonduri externe nerambursabile	56	0,00	0,00	0,00	0,00	0,00	0,00	0,00
	Asistență socială	57	0,00	0,00	0,00	0,00	0,00	0,00	0,00
	Alte cheltuieli	59	0,00	0,00	0,00	0,00	0,00	0,00	0,00
	Active nefinanciare ( Cheltuieli de capital )	71	0,00	0,00	0,00	0,00	0,00	0,00	0,00
<b>c.3.)</b>	<b>Alte cheltuieli în domeniul învățământului - Finanțarea concursurilor și olimpiadelor școlare județene</b>	<b>65.02.50</b>	<b>42,70</b>	<b>0,00</b>	<b>42,70</b>	<b>0,00</b>	<b>60,00</b>	<b>0,00</b>	<b>-17,30</b>
	Cheltuieli de personal	10	0,00	0,00	0,00	0,00	0,00	0,00	0,00
	Bunuri și servicii	20	4,07	0,00	4,07	0,00	15,00	0,00	-10,93

Nr. crt.	DENUMIREA INDICATORILOR	Cod indicator	Program 2010	Influență	Program rectificat	Trim. I.	Trim. II.	Trim. III.	Trim. IV.
	Transfer între unități ale administrației publice nerambursabile	51	38,63	0,00	38,63	0,00	45,00	0,00	-6,37
	Proiecte cu finanțare din Fonduri externe nerambursabile	56	0,00	0,00	0,00	0,00	0,00	0,00	0,00
	Asistență socială	57	0,00	0,00	0,00	0,00	0,00	0,00	0,00
	Alte cheltuieli	59	0,00	0,00	0,00	0,00	0,00	0,00	0,00
	Active nefinanciare ( Cheltuieli de capital )	71	0,00	0,00	0,00	0,00	0,00	0,00	0,00
<b>2.</b>	<b>SĂNĂTATE</b>	<b>66.02</b>	<b>6.680,52</b>	<b>0,00</b>	<b>6.680,52</b>	<b>350,00</b>	<b>148,00</b>	<b>4.204,10</b>	<b>1.978,42</b>
	Cheltuieli de personal	10	0,00	0,00	0,00	0,00	0,00	0,00	0,00
	Bunuri și servicii	20	5,72	0,00	5,72	0,00	10,00	5,00	-9,28
	Transfer între unități ale administrației publice nerambursabile	51	3.949,70	0,00	3.949,70	0,00	100,00	3.358,00	491,70
	Proiecte cu finanțare din Fonduri externe nerambursabile	56	1.820,00	0,00	1.820,00	0,00	38,00	891,00	891,00
	Asistență socială	57	0,00	0,00	0,00	0,00	0,00	0,00	0,00
	Alte cheltuieli	59	0,00	0,00	0,00	0,00	0,00	0,00	0,00
	Active nefinanciare ( Cheltuieli de capital )	71	905,10	0,00	905,10	350,00	0,00	-49,90	605,00
<b>a.)</b>	<b>Alte cheltuieli în domeniul sănătății -</b>	<b>66.02.50</b>	<b>5,72</b>	<b>0,00</b>	<b>5,72</b>	<b>0,00</b>	<b>10,00</b>	<b>5,00</b>	<b>-9,28</b>
	Cheltuieli de personal	10	0,00	0,00	0,00	0,00	0,00	0,00	0,00
	Bunuri și servicii	20	5,72	0,00	5,72	0,00	10,00	5,00	-9,28
	Transfer între unități ale administrației publice nerambursabile	51	0,00	0,00	0,00	0,00	0,00	0,00	0,00
	Asistență socială	57	0,00	0,00	0,00	0,00	0,00	0,00	0,00
	Alte cheltuieli	59	0,00	0,00	0,00	0,00	0,00	0,00	0,00
	Active nefinanciare ( Cheltuieli de capital )	71	0,00	0,00	0,00	0,00	0,00	0,00	0,00
<b>a.1.)</b>	<b>Alte instituții și acțiuni sanitare - Programe conform Anexei nr.10</b>	<b>66.02.50.50</b>	<b>5,72</b>	<b>0,00</b>	<b>5,72</b>	<b>0,00</b>	<b>10,00</b>	<b>5,00</b>	<b>-9,28</b>
	Cheltuieli de personal	10	0,00	0,00	0,00	0,00	0,00	0,00	0,00
	Bunuri și servicii	20	5,72	0,00	5,72	0,00	10,00	5,00	-9,28
	Transfer între unități ale administrației publice nerambursabile	51	0,00	0,00	0,00	0,00	0,00	0,00	0,00
	Asistență socială	57	0,00	0,00	0,00	0,00	0,00	0,00	0,00
	Alte cheltuieli	59	0,00	0,00	0,00	0,00	0,00	0,00	0,00
	Active nefinanciare ( Cheltuieli de capital )	71	0,00	0,00	0,00	0,00	0,00	0,00	0,00
<b>b.)</b>	<b>Servicii medicale în unități sanitare cu paturi</b>	<b>66.02.06</b>	<b>6.674,80</b>	<b>0,00</b>	<b>6.674,80</b>	<b>350,00</b>	<b>138,00</b>	<b>4.199,10</b>	<b>1.987,70</b>
	Cheltuieli de personal	10	0,00	0,00	0,00	0,00	0,00	0,00	0,00
	Bunuri și servicii	20	0,00	0,00	0,00	0,00	0,00	0,00	0,00
	Transfer între unități ale administrației publice nerambursabile	51	3.949,70	0,00	3.949,70	0,00	100,00	3.358,00	491,70

Nr. crt.	DENUMIREA INDICATORILOR	Cod indicator	Program 2010	Influență	Program rectificat	Trim. I.	Trim.II.	Trim.III.	Trim.IV.
	Proiecte cu finanțare din Fonduri externe nerambursabile	56	1.820,00	0,00	1.820,00	0,00	38,00	891,00	891,00
	Asistență socială	57	0,00	0,00	0,00	0,00	0,00	0,00	0,00
	Alte cheltuieli	59	0,00	0,00	0,00	0,00	0,00	0,00	0,00
	Active nefinanciare ( Cheltuieli de capital )	71	905,10	0,00	905,10	350,00	0,00	-49,90	605,00
<b>b.1.)</b>	<b>Spitalul Județean de Urgență Miercurea Ciuc</b>	<b>66.02.06.01</b>	<b>3.163,20</b>	<b>0,00</b>	<b>3.163,20</b>	<b>0,00</b>	<b>80,00</b>	<b>2.658,00</b>	<b>425,20</b>
	Cheltuieli de personal	10	0,00	0,00	0,00	0,00	0,00	0,00	0,00
	Bunuri și servicii	20	0,00	0,00	0,00	0,00	0,00	0,00	0,00
	Transfer între unități ale administrației publice	51	3.163,20	0,00	3.163,20	0,00	80,00	2.658,00	425,20
	Asistență socială	57	0,00	0,00	0,00	0,00	0,00	0,00	0,00
	Alte cheltuieli	59	0,00	0,00	0,00	0,00	0,00	0,00	0,00
	Active nefinanciare ( Cheltuieli de capital )	71	0,00	0,00	0,00	0,00	0,00	0,00	0,00
<b>b.2.)</b>	<b>Spitalul de Psihiatrie Tulgheș</b>	<b>66.02.06.01</b>	<b>786,50</b>	<b>0,00</b>	<b>786,50</b>	<b>0,00</b>	<b>20,00</b>	<b>700,00</b>	<b>66,50</b>
	Cheltuieli de personal	10	0,00	0,00	0,00	0,00	0,00	0,00	0,00
	Bunuri și servicii	20	0,00	0,00	0,00	0,00	0,00	0,00	0,00
	Transfer între unități ale administrației publice	51	786,50	0,00	786,50	0,00	20,00	700,00	66,50
	Asistență socială	57	0,00	0,00	0,00	0,00	0,00	0,00	0,00
	Alte cheltuieli	59	0,00	0,00	0,00	0,00	0,00	0,00	0,00
	Active nefinanciare ( Cheltuieli de capital )	71	0,00	0,00	0,00	0,00	0,00	0,00	0,00
<b>b.3.)</b>	<b>Extinderea Corp B pentru Ambulatoriu - Spitalul Județean de Urgență, Reabilitare Dispensar medical, Drum acces și parcare în jurul locuințelor de serviciu pentru medici</b>	<b>66.02.06.01</b>	<b>905,10</b>	<b>0,00</b>	<b>905,10</b>	<b>350,00</b>	<b>0,00</b>	<b>-49,90</b>	<b>605,00</b>
	Cheltuieli de personal	10	0,00	0,00	0,00	0,00	0,00	0,00	0,00
	Bunuri și servicii	20	0,00	0,00	0,00	0,00	0,00	0,00	0,00
	Transfer între unități ale administrației publice	51	0,00	0,00	0,00	0,00	0,00	0,00	0,00
	Asistență socială	57	0,00	0,00	0,00	0,00	0,00	0,00	0,00
	Alte cheltuieli	59	0,00	0,00	0,00	0,00	0,00	0,00	0,00
	Active nefinanciare ( Cheltuieli de capital )	71	905,10	0,00	905,10	350,00	0,00	-49,90	605,00
<b>b.5.)</b>	<b>Proiect POR - Reabilitarea, reamenajarea, modernizarea și dotarea ambulatoriului integrat al Spitalului Județean de Urgență Miercurea Ciuc</b>	<b>66.02.06.01</b>	<b>1.820,00</b>	<b>0,00</b>	<b>1.820,00</b>	<b>0,00</b>	<b>38,00</b>	<b>891,00</b>	<b>891,00</b>

Nr. crt.	DENUMIREA INDICATORILOR	Cod indicator	Program 2010	Influență	Program rectificat	Trim. I.	Trim.II.	Trim.III.	Trim.IV.
	Cheltuieli de personal	10	0,00	0,00	0,00	0,00	0,00	0,00	0,00
	Bunuri și servicii	20	0,00	0,00	0,00	0,00	0,00	0,00	0,00
	Transfer între unități ale administrației publice	51	0,00	0,00	0,00	0,00	0,00	0,00	0,00
	Proiecte cu finanțare din Fonduri externe nerambursabile	56	1.820,00	0,00	1.820,00	0,00	38,00	891,00	891,00
	Asistență socială	57	0,00	0,00	0,00	0,00	0,00	0,00	0,00
	Alte cheltuieli	59	0,00	0,00	0,00	0,00	0,00	0,00	0,00
	Active nefinanciare ( Cheltuieli de capital )	71	0,00	0,00	0,00	0,00	0,00	0,00	0,00
<b>3.</b>	<b>CULTURĂ, RECREERE ȘI RELIGIE</b>	<b>67.02</b>	<b>8.740,85</b>	<b>0,00</b>	<b>8.740,85</b>	<b>2.101,50</b>	<b>3.263,60</b>	<b>2.111,45</b>	<b>1.264,30</b>
	Cheltuieli de personal	10	624,80	0,00	624,80	214,20	215,00	123,90	71,70
	Bunuri și servicii	20	727,82	0,00	727,82	172,30	578,60	207,58	-230,66
	Transfer între unități ale administrației publice	51	3.308,83	0,00	3.308,83	795,00	1.098,00	747,07	668,76
	Asistență socială	57	0,00	0,00	0,00	0,00	0,00	0,00	0,00
	Alte cheltuieli	59	4.064,40	0,00	4.064,40	920,00	1.372,00	1.032,90	739,50
	Active nefinanciare ( Cheltuieli de capital )	71	15,00	0,00	15,00	0,00	0,00	0,00	15,00
<b>a.)</b>	<b>Servicii culturale</b>	<b>67.02.03</b>	<b>5.255,98</b>	<b>0,00</b>	<b>5.255,98</b>	<b>1.024,70</b>	<b>1.823,30</b>	<b>1.125,43</b>	<b>1.282,55</b>
	Cheltuieli de personal	10	604,80	0,00	604,80	214,20	175,00	130,90	84,70
	Bunuri și servicii	20	254,85	0,00	254,85	30,50	120,30	70,46	33,59
	Transfer între unități ale administrației publice	51	3.253,83	0,00	3.253,83	780,00	1.098,00	707,07	668,76
	Asistență socială	57	0,00	0,00	0,00	0,00	0,00	0,00	0,00
	Alte cheltuieli	59	1.142,50	0,00	1.142,50	0,00	430,00	217,00	495,50
	Active nefinanciare ( Cheltuieli de capital )	71	0,00	0,00	0,00	0,00	0,00	0,00	0,00
<b>a.1.)</b>	<b>Biblioteca Județeană Kájoni János</b>	<b>67.02.03.02</b>	<b>799,70</b>	<b>0,00</b>	<b>799,70</b>	<b>244,70</b>	<b>230,30</b>	<b>171,36</b>	<b>153,34</b>
	Cheltuieli de personal	10	604,80	0,00	604,80	214,20	175,00	130,90	84,70
	Bunuri și servicii	20	194,90	0,00	194,90	30,50	55,30	40,46	68,64
	Transfer între unități ale administrației publice	51	0,00	0,00	0,00	0,00	0,00	0,00	0,00
	Asistență socială	57	0,00	0,00	0,00	0,00	0,00	0,00	0,00
	Alte cheltuieli	59	0,00	0,00	0,00	0,00	0,00	0,00	0,00
	Active nefinanciare ( Cheltuieli de capital )	71	0,00	0,00	0,00	0,00	0,00	0,00	0,00
<b>a.2.)</b>	<b>Școala Populară de Artă</b>	<b>67.02.03.05</b>	<b>700,36</b>	<b>0,00</b>	<b>700,36</b>	<b>200,00</b>	<b>267,00</b>	<b>138,43</b>	<b>94,93</b>
	Cheltuieli de personal	10	0,00	0,00	0,00	0,00	0,00	0,00	0,00
	Bunuri și servicii	20	0,00	0,00	0,00	0,00	0,00	0,00	0,00
	Transfer între unități ale administrației publice	51	700,36	0,00	700,36	200,00	267,00	138,43	94,93
	Asistență socială	57	0,00	0,00	0,00	0,00	0,00	0,00	0,00

Nr. crt.	DENUMIREA INDICATORILOR	Cod indicator	Program 2010	Influență	Program rectificat	Trim. I.	Trim. II.	Trim. III.	Trim. IV.
	Alte cheltuieli	59	0,00	0,00	0,00	0,00	0,00	0,00	0,00
	Active nefinanciare ( Cheltuieli de capital )	71	0,00	0,00	0,00	0,00	0,00	0,00	0,00
<b>a.3.)</b>	<b>Centrul Județean pentru Conservarea și Promovarea Culturii Tradiționale Harghita</b>	<b>67.02.03.08</b>	<b>553,66</b>	<b>0,00</b>	<b>553,66</b>	<b>171,00</b>	<b>148,00</b>	<b>109,65</b>	<b>125,01</b>
	Cheltuieli de personal	10	0,00	0,00	0,00	0,00	0,00	0,00	0,00
	Bunuri și servicii	20	0,00	0,00	0,00	0,00	0,00	0,00	0,00
	Transfer între unități ale administrației publice	51	553,66	0,00	553,66	171,00	148,00	109,65	125,01
	Asistență socială	57	0,00	0,00	0,00	0,00	0,00	0,00	0,00
	Alte cheltuieli	59	0,00	0,00	0,00	0,00	0,00	0,00	0,00
	Active nefinanciare ( Cheltuieli de capital )	71	0,00	0,00	0,00	0,00	0,00	0,00	0,00
<b>b.)</b>	<b>Consolidarea și restaurarea monumentelor istorice</b>	<b>67.02.03.12</b>	<b>1.467,20</b>	<b>0,00</b>	<b>1.467,20</b>	<b>0,00</b>	<b>517,00</b>	<b>318,00</b>	<b>632,20</b>
	Cheltuieli de personal	10	0,00	0,00	0,00	0,00	0,00	0,00	0,00
	Bunuri și servicii	20	0,00	0,00	0,00	0,00	0,00	0,00	0,00
	Transfer între unități ale administrației publice	51	487,20	0,00	487,20	0,00	267,00	88,00	132,20
	Asistență socială	57	0,00	0,00	0,00	0,00	0,00	0,00	0,00
	Alte cheltuieli	59	980,00	0,00	980,00	0,00	250,00	230,00	500,00
	Active nefinanciare ( Cheltuieli de capital )	71	0,00	0,00	0,00	0,00	0,00	0,00	0,00
<b>b.1.)</b>	<b>Serviciul Public al Consiliului Județean Harghita de Protejarea Monumentelor</b>	<b>67.02.03.12</b>	<b>487,20</b>	<b>0,00</b>	<b>487,20</b>	<b>0,00</b>	<b>267,00</b>	<b>88,00</b>	<b>132,20</b>
	Cheltuieli de personal	10	0,00	0,00	0,00	0,00	0,00	0,00	0,00
	Bunuri și servicii	20	0,00	0,00	0,00	0,00	0,00	0,00	0,00
	Transfer între unități ale administrației publice	51	487,20	0,00	487,20	0,00	267,00	88,00	132,20
	Asistență socială	57	0,00	0,00	0,00	0,00	0,00	0,00	0,00
	Alte cheltuieli	59	0,00	0,00	0,00	0,00	0,00	0,00	0,00
	Active nefinanciare ( Cheltuieli de capital )	71	0,00	0,00	0,00	0,00	0,00	0,00	0,00
<b>b.2.)</b>	<b>Consolidarea și restaurarea monumentelor istorice - Programe conform Anexei nr.10</b>	<b>67.02.03.12</b>	<b>980,00</b>	<b>0,00</b>	<b>980,00</b>	<b>0,00</b>	<b>250,00</b>	<b>230,00</b>	<b>500,00</b>
	Cheltuieli de personal	10	0,00	0,00	0,00	0,00	0,00	0,00	0,00
	Bunuri și servicii	20	0,00	0,00	0,00	0,00	0,00	0,00	0,00
	Transfer între unități ale administrației publice	51	0,00	0,00	0,00	0,00	0,00	0,00	0,00
	Asistență socială	57	0,00	0,00	0,00	0,00	0,00	0,00	0,00
	Alte cheltuieli	59	980,00	0,00	980,00	0,00	250,00	230,00	500,00

Nr. crt.	DENUMIREA INDICATORILOR	Cod indicator	Program 2010	Influență	Program rectificat	Trim. I.	Trim.II.	Trim.III.	Trim.IV.
	Active nefinanciare ( Cheltuieli de capital )	71	0,00	0,00	0,00	0,00	0,00	0,00	0,00
<b>a.4.)</b>	<b>Alte servicii culturale</b>	<b>67.02.03.30</b>	<b>1.735,06</b>	<b>0,00</b>	<b>1.735,06</b>	<b>409,00</b>	<b>661,00</b>	<b>387,99</b>	<b>277,07</b>
	Cheltuieli de personal	10	0,00	0,00	0,00	0,00	0,00	0,00	0,00
	Bunuri și servicii	20	59,95	0,00	59,95	0,00	65,00	30,00	-35,05
	Transfer între unități ale administrației publice	51	1.512,61	0,00	1.512,61	409,00	416,00	370,99	316,62
	Asistență socială	57	0,00	0,00	0,00	0,00	0,00	0,00	0,00
	Alte cheltuieli	59	162,50	0,00	162,50	0,00	180,00	-13,00	-4,50
	Active nefinanciare ( Cheltuieli de capital )	71	0,00	0,00	0,00	0,00	0,00	0,00	0,00
<b>a.4.1.)</b>	<b>Editura Harghita</b>	<b>67.02.03.30</b>	<b>305,90</b>	<b>0,00</b>	<b>305,90</b>	<b>90,00</b>	<b>105,00</b>	<b>71,00</b>	<b>39,90</b>
	Cheltuieli de personal	10	0,00	0,00	0,00	0,00	0,00	0,00	0,00
	Bunuri și servicii	20	0,00	0,00	0,00	0,00	0,00	0,00	0,00
	Transfer între unități ale administrației publice	51	305,90	0,00	305,90	90,00	105,00	71,00	39,90
	Asistență socială	57	0,00	0,00	0,00	0,00	0,00	0,00	0,00
	Alte cheltuieli	59	0,00	0,00	0,00	0,00	0,00	0,00	0,00
	Active nefinanciare ( Cheltuieli de capital )	71	0,00	0,00	0,00	0,00	0,00	0,00	0,00
<b>a.4.2.)</b>	<b>Centru Cultural Județean</b>	<b>67.02.03.30</b>	<b>612,10</b>	<b>0,00</b>	<b>612,10</b>	<b>151,00</b>	<b>149,00</b>	<b>167,24</b>	<b>144,86</b>
	Cheltuieli de personal	10	0,00	0,00	0,00	0,00	0,00	0,00	0,00
	Bunuri și servicii	20	0,00	0,00	0,00	0,00	0,00	0,00	0,00
	Transfer între unități ale administrației publice	51	612,10	0,00	612,10	151,00	149,00	167,24	144,86
	Asistență socială	57	0,00	0,00	0,00	0,00	0,00	0,00	0,00
	Alte cheltuieli	59	0,00	0,00	0,00	0,00	0,00	0,00	0,00
	Active nefinanciare ( Cheltuieli de capital )	71	0,00	0,00	0,00	0,00	0,00	0,00	0,00
<b>a.4.3.)</b>	<b>Centrul Cultural și de Arte Lăzarea</b>	<b>67.02.03.30</b>	<b>594,61</b>	<b>0,00</b>	<b>594,61</b>	<b>168,00</b>	<b>162,00</b>	<b>132,75</b>	<b>131,86</b>
	Cheltuieli de personal	10	0,00	0,00	0,00	0,00	0,00	0,00	0,00
	Bunuri și servicii	20	0,00	0,00	0,00	0,00	0,00	0,00	0,00
	Transfer între unități ale administrației publice	51	594,61	0,00	594,61	168,00	162,00	132,75	131,86
	Asistență socială	57	0,00	0,00	0,00	0,00	0,00	0,00	0,00
	Alte cheltuieli	59	0,00	0,00	0,00	0,00	0,00	0,00	0,00
	Active nefinanciare ( Cheltuieli de capital )	71	0,00	0,00	0,00	0,00	0,00	0,00	0,00
<b>a.4.4.) nr.10</b>	<b>Alte servicii culturale - Program conform Anexa</b>	<b>67.02.03.30</b>	<b>222,45</b>	<b>0,00</b>	<b>222,45</b>	<b>0,00</b>	<b>245,00</b>	<b>17,00</b>	<b>-39,55</b>
	Cheltuieli de personal	10	0,00	0,00	0,00	0,00	0,00	0,00	0,00
	Bunuri și servicii	20	59,95	0,00	59,95	0,00	65,00	30,00	-35,05



Nr. crt.	DENUMIREA INDICATORILOR	Cod indicator	Program 2010	Influență	Program rectificat	Trim. I.	Trim.II.	Trim.III.	Trim.IV.
	Transfer între unități ale administrației publice	51	0,00	0,00	0,00	0,00	0,00	0,00	0,00
	Asistență socială	57	0,00	0,00	0,00	0,00	0,00	0,00	0,00
	Alte cheltuieli	59	162,50	0,00	162,50	0,00	180,00	-13,00	-4,50
	Active nefinanciare ( Cheltuieli de capital )	71	0,00	0,00	0,00	0,00	0,00	0,00	0,00
<b>b.)</b>	<b>Servicii recreative și sportive</b>	<b>67.02.05</b>	<b>309,15</b>	<b>0,00</b>	<b>309,15</b>	<b>160,00</b>	<b>211,00</b>	<b>-35,10</b>	<b>-26,75</b>
	Cheltuieli de personal	10	0,00	0,00	0,00	0,00	0,00	0,00	0,00
	Bunuri și servicii	20	98,25	0,00	98,25	25,00	61,00	39,00	-26,75
	Transfer între unități ale administrației publice	51	55,00	0,00	55,00	15,00	0,00	40,00	0,00
	Asistență socială	57	0,00	0,00	0,00	0,00	0,00	0,00	0,00
	Alte cheltuieli	59	155,90	0,00	155,90	120,00	150,00	-114,10	0,00
	Active nefinanciare ( Cheltuieli de capital )	71	0,00	0,00	0,00	0,00	0,00	0,00	0,00
<b>b.1.)</b>	<b>Sport - Programe conform Anexa nr.10 + Sport Club</b>	<b>67.02.05.01</b>	<b>309,15</b>	<b>0,00</b>	<b>309,15</b>	<b>160,00</b>	<b>211,00</b>	<b>-35,10</b>	<b>-26,75</b>
	Cheltuieli de personal	10	0,00	0,00	0,00	0,00	0,00	0,00	0,00
	Bunuri și servicii	20	98,25	0,00	98,25	25,00	61,00	39,00	-26,75
	Transfer între unități ale administrației publice	51	55,00	0,00	55,00	15,00	0,00	40,00	0,00
	Asistență socială	57	0,00	0,00	0,00	0,00	0,00	0,00	0,00
	Alte cheltuieli	59	155,90	0,00	155,90	120,00	150,00	-114,10	0,00
	Active nefinanciare ( Cheltuieli de capital )	71	0,00	0,00	0,00	0,00	0,00	0,00	0,00
<b>c.)</b>	<b>Servicii religioase - Contribuții la salarizarea personalului neclerical</b>	<b>67.02.06</b>	<b>2.681,00</b>	<b>0,00</b>	<b>2.681,00</b>	<b>800,00</b>	<b>732,00</b>	<b>900,00</b>	<b>249,00</b>
	Cheltuieli de personal	10	0,00	0,00	0,00	0,00	0,00	0,00	0,00
	Bunuri și servicii	20	0,00	0,00	0,00	0,00	0,00	0,00	0,00
	Transfer între unități ale administrației publice	51	0,00	0,00	0,00	0,00	0,00	0,00	0,00
	Asistență socială	57	0,00	0,00	0,00	0,00	0,00	0,00	0,00
	Alte cheltuieli	59	2.681,00	0,00	2.681,00	800,00	732,00	900,00	249,00
	Active nefinanciare ( Cheltuieli de capital )	71	0,00	0,00	0,00	0,00	0,00	0,00	0,00
<b>d.)</b>	<b>Alte servicii în domeniile culturii, recreerii și religie - Programe conform Anexei nr.10</b>	<b>67.02.50</b>	<b>494,72</b>	<b>0,00</b>	<b>494,72</b>	<b>116,80</b>	<b>497,30</b>	<b>121,12</b>	<b>-240,50</b>
	Cheltuieli de personal	10	20,00	0,00	20,00	0,00	40,00	-7,00	-13,00
	Bunuri și servicii	20	374,72	0,00	374,72	116,80	397,30	98,12	-237,50
	Transfer între unități ale administrației publice	51	0,00	0,00	0,00	0,00	0,00	0,00	0,00
	Asistență socială	57	0,00	0,00	0,00	0,00	0,00	0,00	0,00
	Alte cheltuieli	59	85,00	0,00	85,00	0,00	60,00	30,00	-5,00

Nr. crt.	DENUMIREA INDICATORILOR	Cod indicator	Program 2010	Influență	Program rectificat	Trim. I.	Trim.II.	Trim.III.	Trim.IV.
	Active nefinanciare ( Cheltuieli de capital )	71	15,00	0,00	15,00	0,00	0,00	0,00	15,00
<b>4.</b>	<b>ASIGURĂRI ȘI ASISTENȚĂ SOCIALĂ</b>	<b>68.02</b>	<b>43.131,80</b>	<b>0,00</b>	<b>43.131,80</b>	<b>12.410,50</b>	<b>12.605,50</b>	<b>12.582,95</b>	<b>5.532,85</b>
	Cheltuieli de personal	10	13.733,70	0,00	13.733,70	4.748,50	3.948,50	2.759,00	2.277,70
	Bunuri și servicii	20	7.689,18	0,00	7.689,18	1.859,00	2.226,00	1.892,58	1.711,60
	Transfer între unități ale administrației publice	51	0,00	0,00	0,00	0,00	0,00	0,00	0,00
	Asistență socială	57	20.802,00	0,00	20.802,00	5.748,00	6.151,00	6.148,00	2.755,00
	Alte cheltuieli	59	714,50	0,00	714,50	0,00	280,00	330,00	104,50
	Active nefinanciare ( Cheltuieli de capital )	71	277,10	0,00	277,10	55,00	0,00	1.460,95	-1.238,85
	Plăți efectuate în anii precedenți și recuperate în anul curent	85	-84,68	0,00	-84,68	0,00	0,00	-7,58	-77,10
	<b>Asistență acordată persoanelor în vârstă -</b>								
<b>a.)</b>	<b>Programe conform Anexei nr.10</b>	<b>68.02.04</b>	<b>515,50</b>	<b>0,00</b>	<b>515,50</b>	<b>0,00</b>	<b>190,00</b>	<b>230,00</b>	<b>95,50</b>
	Cheltuieli de personal	10	0,00	0,00	0,00	0,00	0,00	0,00	0,00
	Bunuri și servicii	20	38,00	0,00	38,00	0,00	40,00	0,00	-2,00
	Transfer între unități ale administrației publice	51	0,00	0,00	0,00	0,00	0,00	0,00	0,00
	Asistență socială	57	0,00	0,00	0,00	0,00	0,00	0,00	0,00
	Alte cheltuieli	59	477,50	0,00	477,50	0,00	150,00	230,00	97,50
	Active nefinanciare ( Cheltuieli de capital )	71	0,00	0,00	0,00	0,00	0,00	0,00	0,00
<b>b.)</b>	<b>Asistență socială în caz de boli și invalidități</b>	<b>68.02.05</b>	<b>24.538,20</b>	<b>0,00</b>	<b>24.538,20</b>	<b>7.082,50</b>	<b>7.251,50</b>	<b>6.930,60</b>	<b>3.273,60</b>
	Cheltuieli de personal	10	2.629,70	0,00	2.629,70	952,50	790,50	551,00	335,70
	Bunuri și servicii	20	1.399,20	0,00	1.399,20	410,00	388,00	306,60	294,60
	Transfer între unități ale administrației publice	51	0,00	0,00	0,00	0,00	0,00	0,00	0,00
	Asistență socială	57	20.479,00	0,00	20.479,00	5.673,00	6.073,00	6.073,00	2.660,00
	Alte cheltuieli	59	0,00	0,00	0,00	0,00	0,00	0,00	0,00
	Active nefinanciare ( Cheltuieli de capital )	71	67,30	0,00	67,30	47,00	0,00	0,00	20,30
	Plăți efectuate în anii precedenți și recuperate în anul curent	85	-37,00	0,00	-37,00	0,00	0,00	-7,58	-77,10
<b>b.1)</b>	<b>Asistență socială în caz de invalidități</b>	<b>68.02.05.02</b>	<b>24.538,20</b>	<b>0,00</b>	<b>24.538,20</b>	<b>7.082,50</b>	<b>7.251,50</b>	<b>6.930,60</b>	<b>3.273,60</b>
	Cheltuieli de personal	10	2.629,70	0,00	2.629,70	952,50	790,50	551,00	335,70
	Bunuri și servicii	20	1.399,20	0,00	1.399,20	410,00	388,00	306,60	294,60
	Transfer între unități ale administrației publice	51	0,00	0,00	0,00	0,00	0,00	0,00	0,00
	Asistență socială	57	20.479,00	0,00	20.479,00	5.673,00	6.073,00	6.073,00	2.660,00
	Alte cheltuieli	59	0,00	0,00	0,00	0,00	0,00	0,00	0,00
	Active nefinanciare ( Cheltuieli de capital )	71	67,30	0,00	67,30	47,00	0,00	0,00	20,30

Nr. crt.	DENUMIREA INDICATORILOR	Cod indicator	Program 2010	Influență	Program rectificat	Trim. I.	Trim.II.	Trim.III.	Trim.IV.
	Plăți efectuate în anii precedenți și recuperate în anul curent	85	-37,00	0,00	-37,00	0,00	0,00	0,00	-37,00
<b>c.)</b>	<b>Asistență socială pentru familie și copii - Direcția Generală de Asistență Socială și Protecția Copilului</b>	<b>68.02.06</b>	<b>18.049,10</b>	<b>0,00</b>	<b>18.049,10</b>	<b>5.328,00</b>	<b>5.134,00</b>	<b>5.422,35</b>	<b>2.164,75</b>
	Cheltuieli de personal	10	11.104,00	0,00	11.104,00	3.796,00	3.158,00	2.208,00	1.942,00
	Bunuri și servicii	20	6.251,98	0,00	6.251,98	1.449,00	1.798,00	1.585,98	1.419,00
	Transfer între unități ale administrației publice	51	0,00	0,00	0,00	0,00	0,00	0,00	0,00
	Asistență socială	57	323,00	0,00	323,00	75,00	78,00	75,00	95,00
	Alte cheltuieli	59	208,00	0,00	208,00	0,00	100,00	100,00	8,00
	Active nefinanciare ( Cheltuieli de capital )	71	209,80	0,00	209,80	8,00	0,00	1.460,95	-1.259,15
	Plăți efectuate în anii precedenți și recuperate în anul curent	85	-47,68	0,00	-47,68	0,00	0,00	-7,58	-40,10
<b>d.)</b>	<b>Alte cheltuieli în domeniul asigurărilor și asistenței sociale - Programe conform Anexei nr.10</b>	<b>68.02.50</b>	<b>29,00</b>	<b>0,00</b>	<b>29,00</b>	<b>0,00</b>	<b>30,00</b>	<b>0,00</b>	<b>-1,00</b>
	Cheltuieli de personal	10	0,00	0,00	0,00	0,00	0,00	0,00	0,00
	Bunuri și servicii	20	0,00	0,00	0,00	0,00	0,00	0,00	0,00
	Transfer între unități ale administrației publice	51	0,00	0,00	0,00	0,00	0,00	0,00	0,00
	Asistență socială	57	0,00	0,00	0,00	0,00	0,00	0,00	0,00
	Alte cheltuieli	59	29,00	0,00	29,00	0,00	30,00	0,00	-1,00
	Active nefinanciare ( Cheltuieli de capital )	71	0,00	0,00	0,00	0,00	0,00	0,00	0,00
<b>IV.</b>	<b>Partea a IV-a SERVICII ȘI DEZVOLTARE PUBLICĂ, LOCUINȚE, MEDIU ȘI APE</b>	<b>69.02</b>	<b>1.655,40</b>	<b>0,00</b>	<b>1.655,40</b>	<b>0,00</b>	<b>38,00</b>	<b>605,40</b>	<b>1.012,00</b>
<b>1.</b>	<b>LOCUINȚE, SERVICII ȘI DEZVOLTARE PUBLICĂ</b>	<b>70.02</b>	<b>1.652,40</b>	<b>0,00</b>	<b>1.652,40</b>	<b>0,00</b>	<b>35,00</b>	<b>605,40</b>	<b>1.012,00</b>
	Cheltuieli de personal	10	0,00	0,00	0,00	0,00	0,00	0,00	0,00
	Bunuri și servicii	20	0,00	0,00	0,00	0,00	0,00	0,00	0,00
	Transfer între unități ale administrației publice	51	70,00	0,00	70,00	0,00	35,00	35,00	0,00
	Alte transferuri	55	0,00	0,00	0,00	0,00	0,00	0,00	0,00
	Asistență socială	57	0,00	0,00	0,00	0,00	0,00	0,00	0,00
	Alte cheltuieli	59	0,00	0,00	0,00	0,00	0,00	0,00	0,00
	Active nefinanciare ( Cheltuieli de capital )	71	1.582,40	0,00	1.582,40	0,00	0,00	570,40	1.012,00
	Active financiare ( Cheltuieli de capital )	72	0,00	0,00	0,00	0,00	0,00	0,00	0,00

Nr. crt.	DENUMIREA INDICATORILOR	Cod indicator	Program 2010	Influență	Program rectificat	Trim. I.	Trim. II.	Trim. III.	Trim. IV.
a.)	Alimentare cu apă - proiect sistem alimentare cu apă și de canalizare + alimentare cu energie electrică a localităților neelectrificate	70.02.05.01	1.582,40	0,00	1.582,40	0,00	0,00	570,40	1.012,00
	Cheltuieli de personal	10	0,00	0,00	0,00	0,00	0,00	0,00	0,00
	Bunuri și servicii	20	0,00	0,00	0,00	0,00	0,00	0,00	0,00
	Transfer între unități ale administrației publice	51	0,00	0,00	0,00	0,00	0,00	0,00	0,00
	Alte transferuri	55	0,00	0,00	0,00	0,00	0,00	0,00	0,00
	Asistență socială	57	0,00	0,00	0,00	0,00	0,00	0,00	0,00
	Alte cheltuieli	59	0,00	0,00	0,00	0,00	0,00	0,00	0,00
	Active nefinanciare ( Cheltuieli de capital )	71	1.582,40	0,00	1.582,40	0,00	0,00	570,40	1.012,00
	Active financiare ( Cheltuieli de capital )	72	0,00	0,00	0,00	0,00	0,00	0,00	0,00
b.)	Alte servicii în domeniile locuințelor, serviciilor și dezvoltării comunale - Transferuri pentru lucrările de cadastru imobiliar	70.02.50	70,00	0,00	70,00	0,00	35,00	35,00	0,00
	Cheltuieli de personal	10	0,00	0,00	0,00	0,00	0,00	0,00	0,00
	Bunuri și servicii	20	0,00	0,00	0,00	0,00	0,00	0,00	0,00
	Transfer între unități ale administrației publice	51	70,00	0,00	70,00	0,00	35,00	35,00	0,00
	Alte transferuri	55	0,00	0,00	0,00	0,00	0,00	0,00	0,00
	Asistență socială	57	0,00	0,00	0,00	0,00	0,00	0,00	0,00
	Alte cheltuieli	59	0,00	0,00	0,00	0,00	0,00	0,00	0,00
	Active nefinanciare ( Cheltuieli de capital )	71	0,00	0,00	0,00	0,00	0,00	0,00	0,00
	Active financiare ( Cheltuieli de capital )	72	0,00	0,00	0,00	0,00	0,00	0,00	0,00
2	<b>PROTECTIA MEDIULUI</b>	<b>74.02</b>	<b>3,00</b>	<b>0,00</b>	<b>3,00</b>	<b>0,00</b>	<b>3,00</b>	<b>0,00</b>	<b>0,00</b>
	Cheltuieli de personal	10	0,00	0,00	0,00	0,00	0,00	0,00	0,00
	Bunuri și servicii	20	0,00	0,00	0,00	0,00	0,00	0,00	0,00
	Transfer între unități ale administrației publice	51	3,00	0,00	3,00	0,00	3,00	0,00	0,00
	Alte transferuri	55	0,00	0,00	0,00	0,00	0,00	0,00	0,00
	Asistență socială	57	0,00	0,00	0,00	0,00	0,00	0,00	0,00
	Alte cheltuieli	59	0,00	0,00	0,00	0,00	0,00	0,00	0,00
	Active nefinanciare ( Cheltuieli de capital )	71	0,00	0,00	0,00	0,00	0,00	0,00	0,00
	Active financiare	72	0,00	0,00	0,00	0,00	0,00	0,00	0,00
a.)	Reducerea și controlul poluării : Controlul integrat al poluării cu nutrienți	74.02.03	3,00	0,00	3,00	0,00	3,00	0,00	0,00

Nr. crt.	DENUMIREA INDICATORILOR	Cod indicator	Program 2010	Influență	Program rectificat	Trim. I.	Trim. II.	Trim. III.	Trim. IV.
	Cheltuieli de personal	10	0,00	0,00	0,00	0,00	0,00	0,00	0,00
	Bunuri și servicii	20	0,00	0,00	0,00	0,00	0,00	0,00	0,00
	Transfer între unități ale administrației publice	51	3,00	0,00	3,00	0,00	3,00	0,00	0,00
	Alte transferuri	55	0,00	0,00	0,00	0,00	0,00	0,00	0,00
	Asistență socială	57	0,00	0,00	0,00	0,00	0,00	0,00	0,00
	Alte cheltuieli	59	0,00	0,00	0,00	0,00	0,00	0,00	0,00
	Active nefinanciare ( Cheltuieli de capital )	71	0,00	0,00	0,00	0,00	0,00	0,00	0,00
	Active financiare	72	0,00	0,00	0,00	0,00	0,00	0,00	0,00
<b>V.</b>	<b>Partea a V-a ACȚIUNI ECONOMICE</b>	<b>79.02</b>	<b>121.046,58</b>	<b>100,00</b>	<b>121.146,58</b>	<b>21.613,05</b>	<b>39.018,90</b>	<b>40.419,61</b>	<b>20.095,02</b>
<b>1.</b>	<b>ACȚIUNI GENERALE ECONOMICE, COMERCIALE ȘI DE MUNCĂ</b>	<b>80.02</b>	<b>7.922,31</b>	<b>0,00</b>	<b>7.922,31</b>	<b>2.722,05</b>	<b>385,90</b>	<b>2.610,67</b>	<b>2.203,69</b>
	Cheltuieli de personal	10	24,74	0,00	24,74	15,70	10,30	10,00	-11,26
	Bunuri și servicii	20	641,66	0,00	641,66	273,35	295,10	114,55	-41,34
	Transfer între unități ale administrației publice	51	340,81	0,00	340,81	24,00	124,00	69,02	123,79
	Alte transferuri	55	0,00	0,00	0,00	0,00	0,00	0,00	0,00
	Proiecte cu finanțare din Fonduri externe nerambursabile	56	9.101,50	0,00	9.101,50	2.504,00	2.538,50	2.044,00	2.015,00
	Asistență socială	57	0,00	0,00	0,00	0,00	0,00	0,00	0,00
	Alte cheltuieli	59	15,50	0,00	15,50	0,00	30,00	0,00	-14,50
	Active nefinanciare ( Cheltuieli de capital )	71	618,26	0,00	618,26	5,00	375,00	283,60	-45,34
	Active financiare	72	871,50	0,00	871,50	0,00	453,00	115,50	303,00
	Plăți efectuate în anii precedenți și recuperate în anul curent	85	-3.691,66	0,00	-3.691,66	-100,00	-3.440,00	-26,00	-125,66
<b>a.)</b>	<b>Acțiuni generale economice și comerciale</b>	<b>80.02.01</b>	<b>7.922,31</b>	<b>0,00</b>	<b>7.922,31</b>	<b>2.722,05</b>	<b>385,90</b>	<b>2.610,67</b>	<b>2.203,69</b>
	Cheltuieli de personal	10	24,74	0,00	24,74	15,70	10,30	10,00	-11,26
	Bunuri și servicii	20	641,66	0,00	641,66	273,35	295,10	114,55	-41,34
	Transfer între unități ale administrației publice	51	340,81	0,00	340,81	24,00	124,00	69,02	123,79
	Alte transferuri	55	0,00	0,00	0,00	0,00	0,00	0,00	0,00
	Proiecte cu finanțare din Fonduri externe nerambursabile	56	9.101,50	0,00	9.101,50	2.504,00	2.538,50	2.044,00	2.015,00
	Asistență socială	57	0,00	0,00	0,00	0,00	0,00	0,00	0,00
	Alte cheltuieli	59	15,50	0,00	15,50	0,00	30,00	0,00	-14,50
	Active nefinanciare ( Cheltuieli de capital )	71	618,26	0,00	618,26	5,00	375,00	283,60	-45,34
	Active financiare	72	871,50	0,00	871,50	0,00	453,00	115,50	303,00

Nr. crt.	DENUMIREA INDICATORILOR	Cod indicator	Program 2010	Influență	Program rectificat	Trim. I.	Trim.II.	Trim.III.	Trim.IV.
	Plăți efectuate în anii precedenți și recuperate în anul curent	85	-3.691,66	0,00	-3.691,66	-100,00	-3.440,00	-26,00	-125,66
<b>a.1.)</b>	<b>Prevenire și combatere inundații și ghețuri - Comisia județeană de apărare împotriva dezastrelor</b>	<b>80.02.01.06</b>	<b>195,00</b>	<b>0,00</b>	<b>195,00</b>	<b>80,00</b>	<b>90,00</b>	<b>52,00</b>	<b>-27,00</b>
	Cheltuieli de personal	10	0,00	0,00	0,00	0,00	0,00	0,00	0,00
	Bunuri și servicii	20	195,00	0,00	195,00	80,00	90,00	52,00	-27,00
	Transfer între unități ale administrației publice	51	0,00	0,00	0,00	0,00	0,00	0,00	0,00
	Alte transferuri	55	0,00	0,00	0,00	0,00	0,00	0,00	0,00
	Proiecte cu finanțare din Fonduri externe nerambursabile	56	0,00	0,00	0,00	0,00	0,00	0,00	0,00
	Asistență socială	57	0,00	0,00	0,00	0,00	0,00	0,00	0,00
	Alte cheltuieli	59	0,00	0,00	0,00	0,00	0,00	0,00	0,00
	Active nefinanciare ( Cheltuieli de capital )	71	0,00	0,00	0,00	0,00	0,00	0,00	0,00
<b>b.)</b>	<b>Programe de dezvoltare regională și socială</b>	<b>80.02.01.10</b>	<b>7.386,50</b>	<b>0,00</b>	<b>7.386,50</b>	<b>2.618,05</b>	<b>171,90</b>	<b>2.489,65</b>	<b>2.106,90</b>
	Cheltuieli de personal	10	24,74	0,00	24,74	15,70	10,30	10,00	-11,26
	Bunuri și servicii	20	446,66	0,00	446,66	193,35	205,10	62,55	-14,34
	Transfer între unități ale administrației publice	51	0,00	0,00	0,00	0,00	0,00	0,00	0,00
	Alte transferuri	55	0,00	0,00	0,00	0,00	0,00	0,00	0,00
	Proiecte cu finanțare din Fonduri externe nerambursabile	56	9.101,50	0,00	9.101,50	2.504,00	2.538,50	2.044,00	2.015,00
	Asistență socială	57	0,00	0,00	0,00	0,00	0,00	0,00	0,00
	Alte cheltuieli	59	15,50	0,00	15,50	0,00	30,00	0,00	-14,50
	Active nefinanciare ( Cheltuieli de capital )	71	618,26	0,00	618,26	5,00	375,00	283,60	-45,34
	Active financiare - Contribuții la constituirea de asociații	72	871,50	0,00	871,50	0,00	453,00	115,50	303,00
	Plăți efectuate în anii precedenți și recuperate în anul curent	85	-3.691,66	0,00	-3.691,66	-100,00	-3.440,00	-26,00	-125,66

Nr. crt.	DENUMIREA INDICATORILOR	Cod indicator	Program 2010	Influență	Program rectificat	Trim. I.	Trim.II.	Trim.III.	Trim.IV.
	Programe de dezvoltare regională și socială - Drumul Apelor Minerale, Program privind arile protejate din județul Harghita, Centre inovative de dezvoltare economică, Construcții terenuri de joacă, Program privind instalarea sistemelor de încălzire cu energie regenerabilă	80.02.01.10	440,60	0,00	440,60	0,00	360,00	253,60	-173,00
b.0.)	Cheltuieli de personal	10	0,00	0,00	0,00	0,00	0,00	0,00	0,00
	Bunuri și servicii	20	8,00	0,00	8,00	0,00	0,00	0,00	8,00
	Transfer între unități ale administrației publice	51	0,00	0,00	0,00	0,00	0,00	0,00	0,00
	Alte transferuri	55	0,00	0,00	0,00	0,00	0,00	0,00	0,00
	Proiecte cu finanțare din Fonduri externe nerambursabile	56	0,00	0,00	0,00	0,00	0,00	0,00	0,00
	Asistență socială	57	0,00	0,00	0,00	0,00	0,00	0,00	0,00
	Alte cheltuieli	59	0,00	0,00	0,00	0,00	0,00	0,00	0,00
	Active nefinanciare ( Cheltuieli de capital )	71	432,60	0,00	432,60	0,00	360,00	253,60	-181,00
b.1.)	Programe de dezvoltare regională și socială - Programe conform Anexei nr.10	80.02.01.10	568,90	0,00	568,90	214,05	260,40	102,55	-8,10
	Cheltuieli de personal	10	24,74	0,00	24,74	15,70	10,30	10,00	-11,26
	Bunuri și servicii	20	438,66	0,00	438,66	193,35	205,10	62,55	-22,34
	Transfer între unități ale administrației publice	51	0,00	0,00	0,00	0,00	0,00	0,00	0,00
	Alte transferuri	55	0,00	0,00	0,00	0,00	0,00	0,00	0,00
	Proiecte cu finanțare din Fonduri externe nerambursabile	56	0,00	0,00	0,00	0,00	0,00	0,00	0,00
	Asistență socială	57	0,00	0,00	0,00	0,00	0,00	0,00	0,00
	Alte cheltuieli	59	15,50	0,00	15,50	0,00	30,00	0,00	-14,50
	Active nefinanciare ( Cheltuieli de capital )	71	90,00	0,00	90,00	5,00	15,00	30,00	40,00
b.2.)	Programe de dezvoltare regională și socială - Smurd, TELEWORK , Aquanet, Fontes, Inextex	80.02.01.10	-3.550,50	0,00	-3.550,50	-100,00	-3.424,50	-26,00	0,00
	Cheltuieli de personal	10	0,00	0,00	0,00	0,00	0,00	0,00	0,00
	Bunuri și servicii	20	0,00	0,00	0,00	0,00	0,00	0,00	0,00
	Transfer între unități ale administrației publice	51	0,00	0,00	0,00	0,00	0,00	0,00	0,00
	Alte transferuri	55	0,00	0,00	0,00	0,00	0,00	0,00	0,00

Nr. crt.	DENUMIREA INDICATORILOR	Cod indicator	Program 2010	Influență	Program rectificat	Trim. I.	Trim.II.	Trim.III.	Trim.IV.
	Proiecte cu finanțare din Fonduri externe nerambursabile	56	40,50	0,00	40,50	0,00	10,50	0,00	30,00
	Asistență socială	57	0,00	0,00	0,00	0,00	0,00	0,00	0,00
	Alte cheltuieli	59	0,00	0,00	0,00	0,00	0,00	0,00	0,00
	Active nefinanciare ( Cheltuieli de capital )	71	95,66	0,00	95,66	0,00	0,00	0,00	95,66
	Plăți efectuate în anii precedenți și recuperate în anul curent	85	-3.686,66	0,00	-3.686,66	-100,00	-3.435,00	-26,00	-125,66
	<b>Program - SALVAMONT - Program Operațional Regional, axa 5 - Dezvoltarea Durabilă și Promovarea Turismului, domeniul major de intervenție 5.2.</b>	<b>80.02.01.10</b>	<b>6.760,00</b>	<b>0,00</b>	<b>6.760,00</b>	<b>1.796,00</b>	<b>1.654,00</b>	<b>1.655,00</b>	<b>1.655,00</b>
	Cheltuieli de personal	10	0,00	0,00	0,00	0,00	0,00	0,00	0,00
	Bunuri și servicii	20	0,00	0,00	0,00	0,00	0,00	0,00	0,00
	Transfer între unități ale administrației publice	51	0,00	0,00	0,00	0,00	0,00	0,00	0,00
	Alte transferuri	55	0,00	0,00	0,00	0,00	0,00	0,00	0,00
	Proiecte cu finanțare din Fonduri externe nerambursabile	56	6.760,00	0,00	6.760,00	1.796,00	1.654,00	1.655,00	1.655,00
	Asistență socială	57	0,00	0,00	0,00	0,00	0,00	0,00	0,00
	Alte cheltuieli	59	0,00	0,00	0,00	0,00	0,00	0,00	0,00
	Active nefinanciare ( Cheltuieli de capital )	71	0,00	0,00	0,00	0,00	0,00	0,00	0,00
	<b>Program - ROBINWOOD - Program de Cooperare Teritorială Europeană INTERREG IV C</b>	<b>80.02.01.10</b>	<b>517,00</b>	<b>0,00</b>	<b>517,00</b>	<b>91,00</b>	<b>100,00</b>	<b>163,00</b>	<b>163,00</b>
	Cheltuieli de personal	10	0,00	0,00	0,00	0,00	0,00	0,00	0,00
	Bunuri și servicii	20	0,00	0,00	0,00	0,00	0,00	0,00	0,00
	Transfer între unități ale administrației publice	51	0,00	0,00	0,00	0,00	0,00	0,00	0,00
	Alte transferuri	55	0,00	0,00	0,00	0,00	0,00	0,00	0,00
	Proiecte cu finanțare din Fonduri externe nerambursabile	56	517,00	0,00	517,00	91,00	100,00	163,00	163,00
	Asistență socială	57	0,00	0,00	0,00	0,00	0,00	0,00	0,00
	Alte cheltuieli	59	0,00	0,00	0,00	0,00	0,00	0,00	0,00
	Active nefinanciare ( Cheltuieli de capital )	71	0,00	0,00	0,00	0,00	0,00	0,00	0,00



Nr. crt.	DENUMIREA INDICATORILOR	Cod indicator	Program 2010	Influență	Program rectificat	Trim. I.	Trim.II.	Trim.III.	Trim.IV.
	Proiect - CIV Pro - Regional Strategies for Disaster Prevention - Program de Cooperare Teritorială Europeană INTERREG IV C								
b.5.)		80.02.01.10	173,00	0,00	173,00	57,00	57,00	59,00	0,00
	Cheltuieli de personal	10	0,00	0,00	0,00	0,00	0,00	0,00	0,00
	Bunuri și servicii	20	0,00	0,00	0,00	0,00	0,00	0,00	0,00
	Transfer între unități ale administrației publice	51	0,00	0,00	0,00	0,00	0,00	0,00	0,00
	Alte transferuri	55	0,00	0,00	0,00	0,00	0,00	0,00	0,00
	Proiecte cu finanțare din Fonduri externe nerambursabile	56	173,00	0,00	173,00	57,00	57,00	59,00	0,00
	Asistență socială	57	0,00	0,00	0,00	0,00	0,00	0,00	0,00
	Alte cheltuieli	59	0,00	0,00	0,00	0,00	0,00	0,00	0,00
	Active nefinanciare ( Cheltuieli de capital )	71	0,00	0,00	0,00	0,00	0,00	0,00	0,00
	<b>Proiect - TEAM - Program Operațional Sectorial Capacității Administrative, DMI. 1,3.</b>								
	<b>"Dezvoltarea resurselor umane, promovarea ocupării și incluziunii sociale și întărirea capacității administrative"</b>								
b.6.)		80.02.01.10	897,00	0,00	897,00	502,00	395,00	0,00	0,00
	Cheltuieli de personal	10	0,00	0,00	0,00	0,00	0,00	0,00	0,00
	Bunuri și servicii	20	0,00	0,00	0,00	0,00	0,00	0,00	0,00
	Transfer între unități ale administrației publice	51	0,00	0,00	0,00	0,00	0,00	0,00	0,00
	Alte transferuri	55	0,00	0,00	0,00	0,00	0,00	0,00	0,00
	Proiecte cu finanțare din Fonduri externe nerambursabile	56	902,00	0,00	902,00	502,00	400,00	0,00	0,00
	Asistență socială	57	0,00	0,00	0,00	0,00	0,00	0,00	0,00
	Alte cheltuieli	59	0,00	0,00	0,00	0,00	0,00	0,00	0,00
	Active nefinanciare ( Cheltuieli de capital )	71	0,00	0,00	0,00	0,00	0,00	0,00	0,00
	Plăți efectuate în anii precedenți și recuperate în anul curent	85	-5,00	0,00	-5,00	0,00	-5,00	0,00	0,00
b.7.)	<b>Proiect - FIDIBE - Program de cooperare translațională SEE</b>	80.02.01.10	559,00	0,00	559,00	58,00	167,00	167,00	167,00
	Cheltuieli de personal	10	0,00	0,00	0,00	0,00	0,00	0,00	0,00
	Bunuri și servicii	20	0,00	0,00	0,00	0,00	0,00	0,00	0,00
	Transfer între unități ale administrației publice	51	0,00	0,00	0,00	0,00	0,00	0,00	0,00
	Alte transferuri	55	0,00	0,00	0,00	0,00	0,00	0,00	0,00

Nr. crt.	DENUMIREA INDICATORILOR	Cod indicator	Program 2010	Influență	Program rectificat	Trim. I.	Trim.II.	Trim.III.	Trim.IV.
	Proiecte cu finanțare din Fonduri externe nerambursabile	56	559,00	0,00	559,00	58,00	167,00	167,00	167,00
	Asistență socială	57	0,00	0,00	0,00	0,00	0,00	0,00	0,00
	Alte cheltuieli	59	0,00	0,00	0,00	0,00	0,00	0,00	0,00
	Active nefinanciare ( Cheltuieli de capital )	71	0,00	0,00	0,00	0,00	0,00	0,00	0,00
	<b>Proiect - INSIGHT - Informații pentru dezvoltarea durabilă și dezvoltarea agriculturii județului Harghita</b>	<b>80.02.01.10</b>	<b>150,00</b>	<b>0,00</b>	<b>150,00</b>	<b>0,00</b>	<b>150,00</b>	<b>0,00</b>	<b>0,00</b>
	Cheltuieli de personal	10	0,00	0,00	0,00	0,00	0,00	0,00	0,00
	Bunuri și servicii	20	0,00	0,00	0,00	0,00	0,00	0,00	0,00
	Transfer între unități ale administrației publice	51	0,00	0,00	0,00	0,00	0,00	0,00	0,00
	Alte transferuri	55	0,00	0,00	0,00	0,00	0,00	0,00	0,00
	Proiecte cu finanțare din Fonduri externe nerambursabile	56	150,00	0,00	150,00	0,00	150,00	0,00	0,00
	Asistență socială	57	0,00	0,00	0,00	0,00	0,00	0,00	0,00
	Alte cheltuieli	59	0,00	0,00	0,00	0,00	0,00	0,00	0,00
	Active nefinanciare ( Cheltuieli de capital )	71	0,00	0,00	0,00	0,00	0,00	0,00	0,00
	<b>Programe de dezvoltare regională și socială - Contribuții la constituirea de asociații</b>	<b>80.02.01.10</b>	<b>871,50</b>	<b>0,00</b>	<b>871,50</b>	<b>0,00</b>	<b>453,00</b>	<b>115,50</b>	<b>303,00</b>
	Active financiare - Contribuții la constituirea de asociații	72	871,50	0,00	871,50	0,00	453,00	115,50	303,00
	<b>Alte cheltuieli pentru acțiuni generale economice și comerciale</b>	<b>80.02.01.30</b>	<b>340,81</b>	<b>0,00</b>	<b>340,81</b>	<b>24,00</b>	<b>124,00</b>	<b>69,02</b>	<b>123,79</b>
	Cheltuieli de personal	10	0,00	0,00	0,00	0,00	0,00	0,00	0,00
	Bunuri și servicii	20	0,00	0,00	0,00	0,00	0,00	0,00	0,00
	Transfer între unități ale administrației publice	51	340,81	0,00	340,81	24,00	124,00	69,02	123,79
	Proiecte cu finanțare din Fonduri externe nerambursabile	56	0,00	0,00	0,00	0,00	0,00	0,00	0,00
	Asistență socială	57	0,00	0,00	0,00	0,00	0,00	0,00	0,00
	Alte cheltuieli	59	0,00	0,00	0,00	0,00	0,00	0,00	0,00
	Active nefinanciare ( Cheltuieli de capital )	71	0,00	0,00	0,00	0,00	0,00	0,00	0,00
	<b>Centrul Multifuncțional al Consiliului Județean Harghita</b>	<b>80.02.01.30</b>	<b>340,81</b>	<b>0,00</b>	<b>340,81</b>	<b>24,00</b>	<b>124,00</b>	<b>69,02</b>	<b>123,79</b>
	Cheltuieli de personal	10	0,00	0,00	0,00	0,00	0,00	0,00	0,00

Nr. crt.	DENUMIREA INDICATORILOR	Cod indicator	Program 2010	Influență	Program rectificat	Trim. I.	Trim.II.	Trim.III.	Trim.IV.
	Bunuri și servicii	20	0,00	0,00	0,00	0,00	0,00	0,00	0,00
	Transfer între unități ale administrației publice	51	340,81	0,00	340,81	24,00	124,00	69,02	123,79
	Proiecte cu finanțare din Fonduri externe nerambursabile	56	0,00	0,00	0,00	0,00	0,00	0,00	0,00
	Asistență socială	57	0,00	0,00	0,00	0,00	0,00	0,00	0,00
	Alte cheltuieli	59	0,00	0,00	0,00	0,00	0,00	0,00	0,00
	Active nefinanciare ( Cheltuieli de capital )	71	0,00	0,00	0,00	0,00	0,00	0,00	0,00
<b>2.</b>	<b>AGRICULTURĂ, SILVICULTURĂ, PISCICULTURĂ ȘI VÂNĂTOARE</b>	<b>83.02</b>	<b>651,10</b>	<b>0,00</b>	<b>651,10</b>	<b>227,00</b>	<b>188,00</b>	<b>174,35</b>	<b>61,75</b>
	Cheltuieli de personal	10	0,00	0,00	0,00	0,00	0,00	0,00	0,00
	Bunuri și servicii	20	0,00	0,00	0,00	0,00	0,00	0,00	0,00
	Transfer între unități ale administrației publice	51	651,10	0,00	651,10	227,00	188,00	174,35	61,75
	Proiecte cu finanțare din Fonduri externe nerambursabile	56	0,00	0,00	0,00	0,00	0,00	0,00	0,00
	Asistență socială	57	0,00	0,00	0,00	0,00	0,00	0,00	0,00
	Alte cheltuieli	59	0,00	0,00	0,00	0,00	0,00	0,00	0,00
	Active nefinanciare ( Cheltuieli de capital )	71	0,00	0,00	0,00	0,00	0,00	0,00	0,00
	Active financiare ( Cheltuieli de capital )	72	0,00	0,00	0,00	0,00	0,00	0,00	0,00
	Plăți efectuate în anii precedenți și recuperate în anul curent	85	0,00	0,00	0,00	0,00	0,00	0,00	0,00
<b>a.)</b>	<b>Agricultură</b>	<b>83.02.03</b>	<b>651,10</b>	<b>0,00</b>	<b>651,10</b>	<b>227,00</b>	<b>188,00</b>	<b>174,35</b>	<b>61,75</b>
	Cheltuieli de personal	10	0,00	0,00	0,00	0,00	0,00	0,00	0,00
	Bunuri și servicii	20	0,00	0,00	0,00	0,00	0,00	0,00	0,00
	Transfer între unități ale administrației publice	51	651,10	0,00	651,10	227,00	188,00	174,35	61,75
	Proiecte cu finanțare din Fonduri externe nerambursabile	56	0,00	0,00	0,00	0,00	0,00	0,00	0,00
	Asistență socială	57	0,00	0,00	0,00	0,00	0,00	0,00	0,00
	Alte cheltuieli	59	0,00	0,00	0,00	0,00	0,00	0,00	0,00
	Active nefinanciare ( Cheltuieli de capital )	71	0,00	0,00	0,00	0,00	0,00	0,00	0,00
	Active financiare ( Cheltuieli de capital )	72	0,00	0,00	0,00	0,00	0,00	0,00	0,00
	Plăți efectuate în anii precedenți și recuperate în anul curent	85	0,00	0,00	0,00	0,00	0,00	0,00	0,00
<b>a.1)</b>	<b>Camera Agricolă a Județului Harghita</b>	<b>83.02.03.07</b>	<b>651,10</b>	<b>0,00</b>	<b>651,10</b>	<b>227,00</b>	<b>188,00</b>	<b>174,35</b>	<b>61,75</b>
	Cheltuieli de personal	10	0,00	0,00	0,00	0,00	0,00	0,00	0,00


Nr. crt.	DENUMIREA INDICATORILOR	Cod indicator	Program 2010	Influență	Program rectificat	Trim. I.	Trim.II.	Trim.III.	Trim.IV.
	Bunuri și servicii	20	0,00	0,00	0,00	0,00	0,00	0,00	0,00
	Transfer între unități ale administrației publice	51	651,10	0,00	651,10	227,00	188,00	174,35	61,75
	Proiecte cu finanțare din Fonduri externe nerambursabile	56	0,00	0,00	0,00	0,00	0,00	0,00	0,00
	Asistență socială	57	0,00	0,00	0,00	0,00	0,00	0,00	0,00
	Alte cheltuieli	59	0,00	0,00	0,00	0,00	0,00	0,00	0,00
	Active nefinanciare ( Cheltuieli de capital )	71	0,00	0,00	0,00	0,00	0,00	0,00	0,00
	Active financiare ( Cheltuieli de capital )	72	0,00	0,00	0,00	0,00	0,00	0,00	0,00
	Plăți efectuate în anii precedenți și recuperate în anul curent	85	0,00	0,00	0,00	0,00	0,00	0,00	0,00
<b>3.</b>	<b>TRANSPORTURI</b>	<b>84.02</b>	<b>108.030,52</b>	<b>100,00</b>	<b>108.130,52</b>	<b>18.574,00</b>	<b>36.152,00</b>	<b>35.533,34</b>	<b>17.871,18</b>
	Cheltuieli de personal	10	0,00	0,00	0,00	0,00	0,00	0,00	0,00
	Bunuri și servicii	20	6.150,00	0,00	6.150,00	1.000,00	1.630,00	2.550,00	970,00
	Transfer între unități ale administrației publice	51	0,00	0,00	0,00	0,00	0,00	0,00	0,00
	Proiecte cu finanțare din Fonduri externe nerambursabile	56	82.862,00	0,00	82.862,00	17.124,00	27.622,00	27.619,00	10.497,00
	Asistență socială	57	0,00	0,00	0,00	0,00	0,00	0,00	0,00
	Alte cheltuieli	59	0,00	0,00	0,00	0,00	0,00	0,00	0,00
	Active nefinanciare ( Cheltuieli de capital )	71	19.018,52	100,00	19.118,52	450,00	6.900,00	5.364,34	6.404,18
	Active financiare ( Cheltuieli de capital )	72	0,00	0,00	0,00	0,00	0,00	0,00	0,00
	Plăți efectuate în anii precedenți și recuperate în anul curent	85	0,00	0,00	0,00	0,00	0,00	0,00	0,00
<b>a.)</b>	<b>Transport rutier</b>	<b>84.02.03</b>	<b>108.030,52</b>	<b>100,00</b>	<b>108.130,52</b>	<b>18.574,00</b>	<b>36.152,00</b>	<b>35.533,34</b>	<b>17.871,18</b>
	Cheltuieli de personal	10	0,00	0,00	0,00	0,00	0,00	0,00	0,00
	Bunuri și servicii	20	6.150,00	0,00	6.150,00	1.000,00	1.630,00	2.550,00	970,00
	Transfer între unități ale administrației publice	51	0,00	0,00	0,00	0,00	0,00	0,00	0,00
	Proiecte cu finanțare din Fonduri externe nerambursabile	56	82.862,00	0,00	82.862,00	17.124,00	27.622,00	27.619,00	10.497,00
	Asistență socială	57	0,00	0,00	0,00	0,00	0,00	0,00	0,00
	Alte cheltuieli	59	0,00	0,00	0,00	0,00	0,00	0,00	0,00
	Active nefinanciare ( Cheltuieli de capital )	71	19.018,52	100,00	19.118,52	450,00	6.900,00	5.364,34	6.404,18
	Active financiare ( Cheltuieli de capital )	72	0,00	0,00	0,00	0,00	0,00	0,00	0,00
	Plăți efectuate în anii precedenți și recuperate în anul curent	85	0,00	0,00	0,00	0,00	0,00	0,00	0,00

Nr. crt.	DENUMIREA INDICATORILOR	Cod indicator	Program 2010	Influență	Program rectificat	Trim. I.	Trim.II.	Trim.III.	Trim.IV.
a.1.)	<b>Drumuri și poduri</b>	<b>84.02.03.01</b>	<b>25.168,52</b>	<b>100,00</b>	<b>25.268,52</b>	<b>1.450,00</b>	<b>8.530,00</b>	<b>7.914,34</b>	<b>7.374,18</b>
	Cheltuieli de personal	10	0,00	0,00	0,00	0,00	0,00	0,00	0,00
	Bunuri și servicii	20	6.150,00	0,00	6.150,00	1.000,00	1.630,00	2.550,00	970,00
	Transfer între unități ale administrației publice	51	0,00	0,00	0,00	0,00	0,00	0,00	0,00
	Proiecte cu finanțare din Fonduri externe nerambursabile	56	0,00	0,00	0,00	0,00	0,00	0,00	0,00
	Asistență socială	57	0,00	0,00	0,00	0,00	0,00	0,00	0,00
	Alte cheltuieli	59	0,00	0,00	0,00	0,00	0,00	0,00	0,00
	Active nefinanciare ( Cheltuieli de capital )	71	19.018,52	100,00	19.118,52	450,00	6.900,00	5.364,34	6.404,18
	Active financiare ( Cheltuieli de capital )	72	0,00	0,00	0,00	0,00	0,00	0,00	0,00
	Plăți efectuate în anii precedenți și recuperate în anul curent	85	0,00	0,00	0,00	0,00	0,00	0,00	0,00
a.2.)	<b>Drumuri si poduri - Proiect POR Reabilitare DJ 132</b>	<b>84.02.03.01</b>	<b>51.369,00</b>	<b>0,00</b>	<b>51.369,00</b>	<b>17.124,00</b>	<b>17.124,00</b>	<b>17.121,00</b>	<b>0,00</b>
	Cheltuieli de personal	10	0,00	0,00	0,00	0,00	0,00	0,00	0,00
	Bunuri și servicii	20	0,00	0,00	0,00	0,00	0,00	0,00	0,00
	Transfer între unități ale administrației publice	51	0,00	0,00	0,00	0,00	0,00	0,00	0,00
	Proiecte cu finanțare din Fonduri externe nerambursabile	56	51.369,00	0,00	51.369,00	17.124,00	17.124,00	17.121,00	0,00
	Asistență socială	57	0,00	0,00	0,00	0,00	0,00	0,00	0,00
	Alte cheltuieli	59	0,00	0,00	0,00	0,00	0,00	0,00	0,00
	Active nefinanciare ( Cheltuieli de capital )	71	0,00	0,00	0,00	0,00	0,00	0,00	0,00
	Active financiare ( Cheltuieli de capital )	72	0,00	0,00	0,00	0,00	0,00	0,00	0,00
a.3.)	<b>Drumuri si poduri - Proiect POR Reabilitare DJ 123 A</b>	<b>84.02.03.01</b>	<b>31.493,00</b>	<b>0,00</b>	<b>31.493,00</b>	<b>0,00</b>	<b>10.498,00</b>	<b>10.498,00</b>	<b>10.497,00</b>
	Cheltuieli de personal	10	0,00	0,00	0,00	0,00	0,00	0,00	0,00
	Bunuri și servicii	20	0,00	0,00	0,00	0,00	0,00	0,00	0,00
	Transfer între unități ale administrației publice	51	0,00	0,00	0,00	0,00	0,00	0,00	0,00
	Proiecte cu finanțare din Fonduri externe nerambursabile	56	31.493,00	0,00	31.493,00	0,00	10.498,00	10.498,00	10.497,00
	Asistență socială	57	0,00	0,00	0,00	0,00	0,00	0,00	0,00
	Alte cheltuieli	59	0,00	0,00	0,00	0,00	0,00	0,00	0,00
	Active nefinanciare ( Cheltuieli de capital )	71	0,00	0,00	0,00	0,00	0,00	0,00	0,00
	Active financiare ( Cheltuieli de capital )	72	0,00	0,00	0,00	0,00	0,00	0,00	0,00

Nr. crt.	DENUMIREA INDICATORILOR	Cod indicator	Program 2010	Influență	Program rectificat	Trim. I.	Trim.II.	Trim.III.	Trim.IV.
3.	<b>ALTE ACTIUNI ECONOMICE</b>	<b>87.02</b>	<b>4.442,65</b>	<b>0,00</b>	<b>4.442,65</b>	<b>90,00</b>	<b>2.293,00</b>	<b>2.101,25</b>	<b>-41,60</b>
	Cheltuieli de personal	10	3,30	0,00	3,30	3,70	3,00	-2,00	-1,40
	Bunuri și servicii	20	172,35	0,00	172,35	86,30	90,00	83,25	-87,20
	Transfer între unități ale administrației publice	51	0,00	0,00	0,00	0,00	0,00	0,00	0,00
	Alte transferuri	55	0,00	0,00	0,00	0,00	0,00	0,00	0,00
	Asistență socială	57	0,00	0,00	0,00	0,00	0,00	0,00	0,00
	Alte cheltuieli	59	191,00	0,00	191,00	0,00	200,00	0,00	-9,00
	Active nefinanciare ( Cheltuieli de capital )	71	4.076,00	0,00	4.076,00	0,00	2.000,00	2.020,00	56,00
a.)	<b>Turism - Programe conform Anexei nr.10 + SF piste de biciclete pe drumurile județene</b>	<b>87.02.04</b>	<b>366,65</b>	<b>0,00</b>	<b>366,65</b>	<b>90,00</b>	<b>293,00</b>	<b>81,25</b>	<b>-97,60</b>
	Cheltuieli de personal	10	3,30	0,00	3,30	3,70	3,00	-2,00	-1,40
	Bunuri și servicii	20	172,35	0,00	172,35	86,30	90,00	83,25	-87,20
	Transfer între unități ale administrației publice	51	0,00	0,00	0,00	0,00	0,00	0,00	0,00
	Alte transferuri	55	0,00	0,00	0,00	0,00	0,00	0,00	0,00
	Asistență socială	57	0,00	0,00	0,00	0,00	0,00	0,00	0,00
	Alte cheltuieli	59	191,00	0,00	191,00	0,00	200,00	0,00	-9,00
	Active nefinanciare ( Cheltuieli de capital )	71	0,00	0,00	0,00	0,00	0,00	0,00	0,00
b.)	<b>Turism - Modernizarea și reabilitarea băilor tradiționale</b>	<b>87.02.04</b>	<b>4.076,00</b>	<b>0,00</b>	<b>4.076,00</b>	<b>0,00</b>	<b>2.000,00</b>	<b>2.020,00</b>	<b>56,00</b>
	Cheltuieli de personal	10	0,00	0,00	0,00	0,00	0,00	0,00	0,00
	Bunuri și servicii	20	0,00	0,00	0,00	0,00	0,00	0,00	0,00
	Transfer între unități ale administrației publice	51	0,00	0,00	0,00	0,00	0,00	0,00	0,00
	Alte transferuri	55	0,00	0,00	0,00	0,00	0,00	0,00	0,00
	Asistență socială	57	0,00	0,00	0,00	0,00	0,00	0,00	0,00
	Alte cheltuieli	59	0,00	0,00	0,00	0,00	0,00	0,00	0,00
	Active nefinanciare ( Cheltuieli de capital )	71	4.076,00	0,00	4.076,00	0,00	2.000,00	2.020,00	56,00
	<b>EXCEDENT</b>	<b>98.02</b>	<b>0,00</b>	<b>0,00</b>	<b>0,00</b>	<b>0,00</b>	<b>0,00</b>	<b>0,00</b>	<b>0,00</b>
	<b>DEFICIT</b>	<b>99.02</b>	<b>0,00</b>	<b>0,00</b>	<b>0,00</b>	<b>0,00</b>	<b>0,00</b>	<b>0,00</b>	<b>0,00</b>

Miercurea Ciuc, 30 decembrie 2010

PREȘEDINȚE,  
Borboly Csaba



DIRECTOR,  
Gábor László

LISTA

obiectivelor de investiții cu finanțare integrală sau parțială de la buget pe anul 2010, conform Legii nr. 11/2010 privind bugetul de stat pe anul 2010 (obiective ale Consiliului Județean Harghita și ale unităților aparținătoare)

		mii lei							
Capitolul din clasificarea bugetară/ Denumirea obiectivului	Prevederi Total	2010 Buget local	Bugetul inst. pub. finanțate din venituri proprii și subvenții din bugetul local	Bugetul inst. pub. finanțate integral din venituri proprii	Bugetul împrumut urilor interne	Bugetul fondurilor externe neramburs abile	Veniturile și cheltuielile evidențiate în afara bugetului local	Credite de angajament	Termen PIF
<b>TOTAL</b>	<b>221.272,91</b>	<b>118.335,38</b>	<b>3.898,50</b>	<b>687,96</b>	<b>14,00</b>	<b>13,70</b>	<b>16.031,00</b>	<b>82.292,37</b>	
<b>TOTAL INVESTIȚII FINANȚATE DIN BUGEȚUL LOCAL</b>	<b>118.335,38</b>	<b>118.335,38</b>							
<b>51.02</b>	<b>534,50</b>	<b>534,50</b>							
<b>01.03</b>	<b>11,25</b>	<b>11,25</b>							
<b>AUTORITĂȚI EXECUTIVE</b>	<b>534,50</b>	<b>534,50</b>							
<b>2. Investiții noi – Construcții (71.01.01)</b>	<b>11,25</b>	<b>11,25</b>							
Reabilitarea și modernizarea locuinței de intervenție din str. Kossuth nr. 17/25 din Miercurea Ciuc (execuție)	11,25	11,25							
<b>3. Alte cheltuieli de investiții</b>	<b>523,25</b>	<b>523,25</b>							
<b>b. Dotări independente</b>	<b>448,00</b>	<b>448,00</b>							
Mașini, echipamente și mijloace de transport (71.01.02)	304,50	304,50							
Computere portabile	56,00	56,00							
Generatoare de sudură (grup electrogen)	5,00	5,00							
Scanner informatic (5 buc)	25,00	25,00							
Surse de alimentare neîntreruptibilă	35,00	35,00							
Autovehicul utilitar	60,00	60,00							
Remorcă	5,00	5,00							

Capitolul din clasificarea bugetară/ Denumirea obiectivului	Prevederi Total	2010 Buget local	Bugetul inst. pub. finanțate din venituri proprii și subvenții din bugetul local	Bugetul inst. pub. finanțate integral din venituri proprii	Bugetul împrumut urilor interne	Bugetul fondurilor externe neramburs abile	Veniturile și cheltuielile evidențiate în afara bugetului local	Credite de angajament	Termen PIF
Cort	13,00	13,00							
Echipament medical special pentru stocare de sânge	19,50	19,50							
Server	25,00	25,00							
Pompă submersibilă	7,00	7,00							
Motopompă (9 buc)	54,00	54,00							
<i>Mobilier, aparatură birotică și alte active fixe corporale (71.01.03)</i>	<b>5,00</b>	<b>5,00</b>							
Seif de podea	5,00	5,00							
<i>Alte active fixe (71.01.30)</i>	<b>138,50</b>	<b>138,50</b>							
Realizare pagină web	7,50	7,50							
Înregistrare marcă "Produx Secuiesc/Székely Termék/Sekler Product"	5,00	5,00							
Software (pachete software de protecție antivirus și alte softuri)	36,00	36,00							
Software de specialitate (AutoCad și programe cu norme de deviz)	90,00	90,00							
<b>c. Cheltuieli pentru elaborarea studiilor de fezabilitate, a studiilor de fezabilitate, proiectelor și altor studii aferente obiectivelor de investiții</b>	<b>75,25</b>	<b>75,25</b>							
<i>Alte active fixe (71.01.30)</i>	<b>75,25</b>	<b>75,25</b>							
Lucrări de instalare echipament de ventilație la bufet, săli de ședințe etc. din incinta CJ Harghita (proiectare)	1,50	1,50							
Reabilitarea și modernizarea locuinței de intervenție din str. Kossuth nr. 17/25 din Miercurea Ciuc (proiectare)	3,75	3,75							



Capitolul din clasificarea bugetară/ Denumirea obiectivului	Prevederi Total	2010 Buget local	Bugetul inst. pub. finanțate din venituri proprii și subvenții din bugetul local	Bugetul inst. pub. finanțate integral din venituri proprii	Bugetul împrumut urilor interne	Bugetul fondurilor externe neramburs abile	Veniturile și cheltuielile evidențiate în afara bugetului local	Credite de angajament	Termen PIF
Elaborarea strategiei de dezvoltare rurală a județului Harghita pe perioada 2010-2020 și a strategiei de sport a județului Harghita, inclusiv actualizarea strategiilor județene existente	70,00	70,00							
<b>54.02. 50</b>	<b>155,00</b>	<b>155,00</b>	<b>155,00</b>						
<b>ALTE SERVICII PUBLICE GENERALE</b>									
Serviciul Public Salvamont și Serviciul Public de Management Energetic Harghita	155,00	155,00							
<b>3. Alte cheltuieli de investiții</b>	<b>155,00</b>	<b>155,00</b>							
<b>a. Achiziții de imobile (71.01.01)</b>	<b>52,00</b>	<b>52,00</b>							
Achiziționare case de refugiu pentru Salvamont	52,00	52,00							
<b>b. Dotări independente</b>	<b>20,00</b>	<b>20,00</b>							
Mașini, echipamente și mijloace de transport (71.01.02)	20,00	20,00							
Computere portabile	17,80	17,80							
Imprimanta color	2,20	2,20							
<b>c. Cheltuieli pentru elaborarea studiilor de prezabilitate, a studiilor de fezabilitate, proiectelor și altor studii aferente obiectivelor de investiții</b>	<b>83,00</b>	<b>83,00</b>							
Alte active fixe (71.01.30)	83,00	83,00							
Studiu privind posibilitățile de utilizare a sistemelor solare ca surse de energie regenerabilă în regiune	83,00	83,00							
<b>61.02. 05</b>	<b>36,00</b>	<b>36,00</b>							
<b>PROTECȚIE CIVILĂ ȘI PROTECȚIA CONTRA INCENDIILOR</b>									

Capitolul din clasificarea bugetară/ Denumirea obiectivului	Prevederi Total	2010 Buget local	Bugetul inst. pub. finanțate din venituri proprii și subvenții din bugetul local	Bugetul inst. pub. finanțate integral din venituri proprii	Bugetul împrumut urilor interne	Bugetul fondurilor externe neramburs abile	Veniturile și cheltuielile evidențiate în afara bugetului local	Credite de angajament	Termen PIF
<b>3. Alte cheltuieli de investiții</b>	<b>36,00</b>	<b>36,00</b>							
<b>b. Dotări independente</b>	<b>36,00</b>	<b>36,00</b>							
<i>Mașini, echipamente și mijloace de transport (71.01.02)</i>	<b>36,00</b>	<b>36,00</b>							
Turn luminos	13,00	13,00							
Echipament de protecție SMURD	23,00	23,00							
<b>65.02. 07.04</b>	<b>400,00</b>	<b>400,00</b>							
<b>ÎNĂLĂȚĂMÂNT SPECIAL</b>	<b>400,00</b>	<b>400,00</b>							
<b>3. Alte cheltuieli de investiții</b>	<b>400,00</b>	<b>400,00</b>							
<b>a. Achiziții de imobile (71.01.01)</b>	<b>400,00</b>	<b>400,00</b>							
Cumpărare imobil pentru Campus Școlar Sfânta Ana	400,00	400,00							
<b>66.02. 06.01</b>	<b>2.725,10</b>	<b>2.725,10</b>							
<b>SPITALE GENERALE</b>	<b>2.725,10</b>	<b>2.725,10</b>							
<b>2. Investiții noi – Construcții (71.01.01 și 56.01)</b>	<b>2.078,60</b>	<b>2.078,60</b>							
Extindere corp B pentru Ambulatoriu - Spitalul Județean de Urgență	300,10	300,10							
Reabilitarea, reamenajarea, modernizarea și dotarea Ambulatoriului integrat al Spitalului Județean de Urgență M-Ciuc (56.01)	1.178,50	1.178,50							
Lucrări de construcții drum de acces și parcare în jurul locuințelor de serviciu pentru medici (execuție)	600,00	600,00							
<b>3. Alte cheltuieli de investiții</b>	<b>646,50</b>	<b>646,50</b>							
<b>b. Dotări independente</b>	<b>605,00</b>	<b>605,00</b>							
<i>Mașini, echipamente și mijloace de transport (56.01)</i>	<b>546,00</b>	<b>546,00</b>							

Capitolul din clasificarea bugetară/ Denumirea obiectivului	Prevederi Total	2010 Buget local	Bugetul inst. pub. finanțate din venituri proprii și subvenții din bugetul local	Bugetul inst. pub. finanțate integral din venituri proprii	Bugetul împrumut urilor interne	Bugetul fondurilor externe neramburs abile	Veniturile și cheltuielile evidențiate în afara bugetului local	Credite de angajament	Termen PIF
Reabilitarea, reamenajarea, modernizarea și dotarea Ambulatoriului integrat al Spitalului Județean de Urgență M-Ciuc	546,00	546,00							
<i>Mobilier, aparatură birotică și alte active fixe corporale (56.01)</i>	<b>59,00</b>	<b>59,00</b>							
Reabilitarea, reamenajarea, modernizarea și dotarea Ambulatoriului integrat al Spitalului Județean de Urgență M-Ciuc	59,00	59,00							
<b>c. Cheltuieli pentru elaborarea studiilor de prezabilitate, a studiilor de fezabilitate, proiectelor și altor studii aferente obiectivelor de investiții</b>	<b>41,50</b>	<b>41,50</b>							
<i>Alte active fixe (71.01. 30 și 56.01)</i>	<b>41,50</b>	<b>41,50</b>							
Proiectare Reabilitarea structurii de rezistență la Dispensarul medical din str. Petofi nr. 16	5,00	5,00							
Proiectarea Reabilitării Ambulatoriului integrat al Spitalului Județean de Urgență M-Ciuc (56.01)	36,50	36,50							
<b>67.02. CULTURĂ, RECREERE ȘI RELIGIE</b>	<b>15,00</b>	<b>15,00</b>							
<b>67.02. 50</b> Alte servicii în domeniul culturii, recreerii și religiei	<b>15,00</b>	<b>15,00</b>							
<b>3. Alte cheltuieli de investiții</b>	<b>15,00</b>	<b>15,00</b>							
<b>c. Cheltuieli pentru elaborarea studiilor de prezabilitate, a studiilor de fezabilitate, proiectelor și altor studii aferente obiectivelor de investiții</b>	<b>15,00</b>	<b>15,00</b>							

Capitolul din clasificarea bugetară/ Denumirea obiectivului	Prevederi Total	2010 Buget local	Bugetul inst. pub. finanțate din venituri proprii și subvenții din bugetul local	Bugetul inst. pub. finanțate integral din venituri proprii	Bugetul împrumut urilor interne	Bugetul fondurilor externe neramburs abile	Veniturile și cheltuielile evidențiate în afara bugetului local	Credite de angajament	Termen PIF
<i>Alte active fixe (71.01.30)</i>	<b>15,00</b>	<b>15,00</b>							
Studiu de specialitate "Környezet-tudatosság"	5,00	5,00							
Studiu de specialitate "Hogyan tovább közkutatás? iskolamenedzsment a decentralizált rendszerben"	5,00	5,00							
Studiu de specialitate "Felnőttképzés és fejlesztés"	5,00	5,00							
<b>68.02</b> <b>05.02</b> <b>ASISTENȚĂ SOCIALĂ ÎN CAZ DE INVALIDITĂȚI</b>	<b>67,30</b>	<b>67,30</b>							
Direcția Generală de Asistență Socială și Protecția Copilului	67,30	67,30							
<b>3. Alte cheltuieli de investiții</b>	<b>67,30</b>	<b>67,30</b>							
<b>b. Dotări independente</b>	<b>35,30</b>	<b>35,30</b>							
<i>Mobilier, aparatură birotică și alte active fixe corporale (71.01.03)</i>	<b>35,30</b>	<b>35,30</b>							
Sisteme de alarmă contra incendiilor la CIA Frumoasa și CRRN Tulgheș	35,30	35,30							
<b>c. Cheltuieli pentru elaborarea studiilor de prezabilitate, a studiilor de fezabilitate, proiectelor și altor studii aferente obiectivelor de investiții</b>	<b>32,00</b>	<b>32,00</b>							
<i>Alte active fixe (71.01.30)</i>	<b>32,00</b>	<b>32,00</b>							
Proiect tehnic pentru Centrul Social cu destinație multifuncțională de la Sânmartin	19,50	19,50							
Studiu de fezabilitate în vederea accesării unui proiect pentru CIA Frumoasa din cadrul Programului privind instalarea sistemelor de încălzire care utilizează energie regenerabilă	12,50	12,50							

Capitolul din clasificarea bugetară/ Denumirea obiectivului	Prevederi Total	2010 Buget local	Bugetul inst. pub. finanțate din venituri proprii și subvenții din bugetul local	Bugetul inst. pub. finanțate integral din venituri proprii	Bugetul împrumut urilor interne	Bugetul fondurilor externe neramburs abile	Veniturile și cheltuielile evidențiate în afara bugetului local	Credite de angajament	Termen PIF
<b>68.02. 06</b>									
<b>ASISTENȚĂ SOCIALĂ PENTRU FAMILIE ȘI COPII</b>	<b>209,80</b>	<b>209,80</b>	<b>209,80</b>						
Direcția Generală de Asistență Socială și Protecția Copilului	209,80	209,80	209,80						
<b>3. Alte cheltuieli de investiții</b>	<b>209,80</b>	<b>209,80</b>	<b>209,80</b>						
<b>b. Dotări independente</b>	<b>129,80</b>	<b>129,80</b>	<b>129,80</b>						
<i>Mașini, echipamente și mijloace de transport (71.01.02)</i>	<b>10,80</b>	<b>10,80</b>	<b>10,80</b>						
Server	8,00	8,00	8,00						
Notebook	2,80	2,80	2,80						
<i>Mobilier, aparatură birotică și alte active fixe corporale (71.01.03)</i>	<b>119,00</b>	<b>119,00</b>	<b>119,00</b>						
Mobilier pentru Centrul de plasament familial nr. 2	93,00	93,00	93,00						
Sisteme de alarmă contra incendiilor la CPH Cristuru Secuiesc și CPH Toplița	26,00	26,00	26,00						
<b>c. Cheltuieli pentru elaborarea studiilor de fezabilitate, a studiilor de fezabilitate, proiectelor și altor studii aferente obiectivelor de investiții</b>	<b>30,00</b>	<b>30,00</b>	<b>30,00</b>						
<i>Alte active fixe (71.01.30)</i>	<b>30,00</b>	<b>30,00</b>	<b>30,00</b>						
Elaborare expertiză tehnică și proiect tehnic pentru reparații la pavilionul nr 11. din cadrul Centrului de plasament Bilbor	15,00	15,00	15,00						

Capitolul din clasificarea bugetară/ Denumirea obiectivului	Prevederi Total	2010 Buget local	Bugetul inst. pub. finanțate din venituri proprii și subvenții din bugetul local	Bugetul inst. pub. finanțate integral din venituri proprii	Bugetul împrumut urilor interne	Bugetul fondurilor externe neramburs abile	Veniturile și cheltuielile evidențiate în afara bugetului local	Credite de angajament	Termen PIF
Studii de fezabilitate în vederea accesării unui proiect din cadrul Programului privind instalarea sistemelor de încălzire care utilizează energie regenerabilă pentru CP. Ocland și pentru patru case familiale din cadrul CPF nr. 2 Miercurea Ciuc	15,00	15,00							
<b>e. Alte cheltuieli asimilate investițiilor (71.03)</b>	<b>50,00</b>	<b>50,00</b>							
Reparații capitale la Pavilionul nr. 11. din cadrul Centrului de Plasament Bilbor	50,00	50,00							
<b>70.02 LOCUINȚE, SERVICII ȘI DEZVOLTARE PUBLICĂ</b>	<b>1.582,40</b>	<b>1.582,40</b>							
<b>2. Investiții noi – Construcții (71.01.01)</b>	<b>1.582,40</b>	<b>1.582,40</b>							
Realizarea sistemelor de alimentare cu apă și de canalizare menajeră în localitățile din județul Harghita care au sub 300 de locuitori în perioada 2008-2012	732,40	732,40							
Alimentare cu energie electrică a localităților neelectrificate	850,00	850,00							
<b>80.02 ACȚIUNI GENERALE ECONOMICE, COMERCIALE ȘI DE MUNCĂ</b>	<b>6.553,76</b>	<b>6.553,76</b>							
<b>80.02 01.10</b>	<b>6.553,76</b>	<b>6.553,76</b>							
Programe de dezvoltare regională și socială	6.553,76	6.553,76							
<b>1. Investiții în continuare. – Construcții (71.01.01)</b>	<b>300,00</b>	<b>300,00</b>							
Cofinanțare proiect Drumul apelor minerale	300,00	300,00							
<b>2. Investiții noi. – Construcții (56.01)</b>	<b>2.300,00</b>	<b>2.300,00</b>							
Modernizarea salvării montane: Lucrări de construcții, instalații (56.01)	2.300,00	2.300,00							
<b>3. Alte cheltuieli de investiții</b>	<b>3.953,76</b>	<b>3.953,76</b>							

Capitolul din clasificarea bugetară/ Denumirea obiectivului	Prevederi Total	2010 Buget local	Bugetul inst. pub. finanțate din venituri proprii și subvenții din bugetul local	Bugetul inst. pub. finanțate integral din venituri proprii	Bugetul împrumut urilor interne	Bugetul fondurilor externe neramburs abile	Veniturile și cheltuielile evidențiate în afara bugetului local	Credite de angajament	Termen PIF
<b>a. Achiziții de imobile (71.01.01)</b>	<b>105,66</b>	<b>105,66</b>							
Achiziționare teren pentru realizarea unui parc industrial în comuna Siculeni	105,66	105,66							
<b>b. Dotări independente</b>	<b>2.245,00</b>	<b>2.245,00</b>							
<i>Mașini, echipamente și mijloace de transport (56.01)</i>	<b>2.075,00</b>	<b>2.075,00</b>							
Modernizarea salvării montane: Achiziționare de echipamente specifice funcționale	2.075,00	2.075,00							
<i>Alte active fixe (71.01.30 și 56.01)</i>	<b>170,00</b>	<b>170,00</b>							
Realizare pagină web pentru proiectul "Robinwood Plus" (56.01)	120,00	120,00							
Realizare spot publicitar pentru proiectul "Robinwood Plus" (56.01)	50,00	50,00							
<b>c. Cheltuieli pentru elaborarea studiilor de fezabilitate, a studiilor de fezabilitate, proiectelor și altor studii aferente obiectivelor de investiții</b>	<b>731,60</b>	<b>731,60</b>							
<i>Alte active fixe (71.01.30 și 56)</i>	<b>731,60</b>	<b>731,60</b>							
Lucrări de foraj și studiu de mediu la Odorheiu Secuiesc	23,50	23,50							
Servicii de proiectare construcții și instalații clădiri incubator de afaceri Odorheiu Secuiesc – elaborare Studiu de Fezabilitate	69,10	69,10							
Studii TEAM (56.02)	64,50	64,50							
Studiu privind analiza bunelor practici în cadrul proiectului FIDIBE (56.17)	60,50	60,50							

Capitolul din clasificarea bugetară/ Denumirea obiectivului	Prevederi Total	2010 Buget local	Bugetul inst. pub. finanțate din venituri proprii și subvenții din bugetul local	Bugetul inst. pub. finanțate integral din venituri proprii	Bugetul împrumut urilor interne	Bugetul fondurilor externe neramburs abile	Veniturile și cheltuielile evidențiate în afara bugetului local	Credite de angajament	Termen PIF
Proiectare și dezvoltare bază de date online pentru ONG și alte societăți civile din județul Harghita	20,00	20,00							
Studii privind patrimoniul construit tradițional al localităților din județul Harghita	61,00	61,00							
Modernizarea salvării montane (proiectare) (56.01)	15,00	15,00							
Elaborare Studiu de fezabilitate privind realizarea unui Parc Industrial Harghita - proiect FIDIBE (56.01)	300,00	300,00							
Studiu privind elaborarea programelor Consiliului Județean Harghita destinate ONG-urilor din județul Harghita	9,00	9,00							
Studiu de fezabilitate pentru "Programul privind instalarea sistemelor de încălzire care utilizează energie regenerabilă" - pe imobilele din patrimoniul CJHR	30,00	30,00							
Modificare proiect tehnic Bază Salvamont, Harghita Băi pentru proiectul "Modernizarea Salvării Montane în județul Harghita" (56.01)	79,00	79,00							
<b>d. Contribuții la constituirea de asociații (72.01.02)</b>	<b>871,50</b>	<b>871,50</b>							
Capital social pentru S.C. Honline Media	303,00	303,00							
Capital social pentru S.C. Proiect Consulting Harghita	190,00	190,00							
Capital social pentru A.S. Sport	100,00	100,00							
Capital social al S.C. "Aeroportul Internațional Brașov-Ghimbay" S.A.	0,50	0,50							



Capitolul din clasificarea bugetară/ Denumirea obiectivului	Prevederi Total	2010 Buget local	Bugetul inst. pub. finanțate din venituri proprii și subvenții din bugetul local	Bugetul inst. pub. finanțate integral din venituri proprii	Bugetul împrumut urilor interne	Bugetul fondurilor externe neramburs abile	Veniturile și cheltuielile evidențiate în afara bugetului local	Credite de angajament	Termen PIF
Aport la constituirea patrimoniului inițial al Asociației de Dezvoltare Intercomunitară turistică "Ciomad Balványos"	75,00	75,00							
Contravaloarea patrimoniului inițial al Asociației "Pentru Dezvoltarea Munților Harghita" - "Hargita Hegység Fejlesztésért Egyesület"	3,00	3,00							
Aport la constituirea patrimoniului inițial al Asociației de Dezvoltare Intercomunitară de dezvoltare rurală a Consiliului Județean Harghita	200,00	200,00							
<b>84.02 TRANSPORTURI</b>	<b>101.980,52</b>	<b>101.980,52</b>							
<b>84.02 03.01</b>	<b>101.980,52</b>	<b>101.980,52</b>							
<b>1. Investiții în continuare - Construcții (71.01.01 și 56.01)</b>	<b>63.696,22</b>	<b>63.696,22</b>							
Reabilitare sistem rutier pe DJ 132 (56.01)	51.369,00	51.369,00							
Reabilitare sistem rutier pe DJ 127, Ditrău - Tulgheș	796,30	796,30							
Reabilitare sistem rutier pe DJ 128 Borsec	1.250,00	1.250,00							
Reabilitare DJ 123B, Misentea-Miercurea Ciuc	895,22	895,22							
Reabilitare sistem rutier pe DJ 123	1.311,00	1.311,00							
Covor asfaltic pe DJ 127A	738,00	738,00							
Reabilitare sistem rutier pe DJ 127	936,00	936,00							
Reabilitare sistem rutier pe DJ 131	4.591,70	4.591,70							
Reabilitare sistem rutier pe DJ 153D	1.000,00	1.000,00							

Capitolul din clasificarea bugetară/ Denumirea obiectivului	Prevederi Total	2010 Buget local	Bugetul inst. pub. finanțate din venituri proprii și subvenții din bugetul local	Bugetul inst. pub. finanțate integral din venituri proprii	Bugetul împrumut urilor interne	Bugetul fondurilor externe neramburs abile	Veniturile și cheltuielile evidențiate în afara bugetului local	Credite de angajament	Termen PIF
Reabilitare drum județean DJ 113A: Limită județ Covasna - Lacul Sfânta Ana, km 1+500 - 8+860	809,00	809,00							
<b>2. Investiții noi – Construcții (70.01.01 și 56.01)</b>	<b>38.234,30</b>	<b>38.234,30</b>							
Reabilitare DJ 123A (56.01)	31.493,00	31.493,00							
Consolidare sistem rutier pe DJ 123D, Sântimbru Băi	250,00	250,00							
Consolidare sistem rutier pe DJ 124 Nădejdea- Livezi	400,00	400,00							
Consolidare sistem rutier pe DJ 136B, DJ 135 Goagiu-Atid	2.888,30	2.888,30							
Construcție pod pe DJ 131, Sânpaul	853,00	853,00							
Consolidare sistem rutier pe DJ 132B	700,00	700,00							
Consolidare sistem rutier pe DJ 128, Jolotca	1.000,00	1.000,00							
Modernizare sistem rutier pe DJ 133, sector Orășeni - Sânpaul	650,00	650,00							
<b>3. Alte cheltuieli de investiții</b>	<b>50,00</b>	<b>50,00</b>							
<b>c. Cheltuieli pentru elaborarea studiilor de prezabilitate, a studiilor de fezabilitate, proiectelor și altor studii aferente obiectivelor de investiții</b>	<b>50,00</b>	<b>50,00</b>							
Alte active fixe (71.01.30)	50,00	50,00							
Servicii de proiectare: Reabilitare sistem rutier pe DJ 135	50,00	50,00							
<b>TURISM</b>	<b>4.076,00</b>	<b>4.076,00</b>							
<b>2. Investiții noi – Construcții (70.01.01)</b>	<b>4.020,00</b>	<b>4.020,00</b>							
<b>87.02. 04</b>	<b>4.076,00</b>	<b>4.076,00</b>							

Capitolul din clasificarea bugetară/ Denumirea obiectivului	Prevederi Total	2010 Buget local	Bugetul inst. pub. finanțate din venituri proprii și subvenții din bugetul local	Bugetul inst. pub. finanțate integral din venituri proprii	Bugetul împrumut urilor interne	Bugetul fondurilor externe neramburs abile	Veniturile și cheltuielile evidențiate în afara bugetului local	Credite de angajament	Termen PIF
Modernizarea și reabilitarea băilor tradiționale din județul Harghita	4.020,00	4.020,00							
<b>3. Alte cheltuieli de investiții</b>	<b>56,00</b>	<b>56,00</b>							
<b>b. Dotări independente</b>	<b>56,00</b>	<b>56,00</b>							
Mobilier, aparatură birotică și alte active fixe corporale (71.01.03)	28,00	28,00							
Panouri de informare la băile tradiționale din județul Harghita	28,00	28,00							
Alte active fixe (71.01.30)	28,00	28,00							
Elaborare website privind apele minerale și băile tradiționale din județul Harghita	28,00	28,00							
<b>TOTAL INVESTIȚIILE FINANȚATE DIN VENITURI PROPRII ȘI SUBVENȚII DIN BUGEȚUL LOCAL</b>	<b>3.898,50</b>		<b>3.898,50</b>						
<b>66.10.</b>									
<b>06.01</b>									
<b>SPITALE GENERALE</b>	<b>3.624,70</b>		<b>3.624,70</b>						
Spitalul Județean de Urgență Miercurea-Ciuc și Spitalul de Psihiatrie Tulgheș	3.624,70		3.624,70						
<b>3. Alte cheltuieli de investiții</b>	<b>3.624,70</b>		<b>3.624,70</b>						
<b>b. Dotări independente</b>	<b>1.214,70</b>		<b>1.214,70</b>						
Mașini, echipamente și mijloace de transport (71.01.02)	1.214,70		1.214,70						
Masă ginecologică cu telecomandă	14,00		14,00						
Masă de operații chirurgie generală	63,00		63,00						
Microscop ORL	34,00		34,00						
Sistem de laporoscopie urologică (instrumentar laporoscopie urologică)	100,00		100,00						
Sistem EKG testare effort	25,00		25,00						
Spirometru digital	13,00		13,00						

Capitolul din clasificarea bugetară/ Denumirea obiectivului	Prevederi Total	2010 Buget local	Bugetul inst. pub. finanțate din venituri proprii și subvenții din bugetul local	Bugetul inst. pub. finanțate integral din venituri proprii	Bugetul împrumut urilor interne	Bugetul fondurilor externe neramburs abile	Veniturile și cheltuielile evidențiate în afara bugetului local	Credite de angajament	Termen PIF
Trusă de autopsie	11,00		11,00						
Trusă endoscopie urologică	80,00		80,00						
Video-endo-fiberoscop gastroenterologică	145,00		145,00						
Ecograf	50,00		50,00						
Masă operații ginecologice	83,00		83,00						
Motor electric cu acumulator pentru osteosinteză și osteotomie	55,00		55,00						
Pistol electric ecționat prin motor cu cablu	29,00		29,00						
Fierăstrău oscilant	41,00		41,00						
Motor chirurgical	26,00		26,00						
Comandă pedală	9,00		9,00						
Aparat de Roentgen mobil cu amplificator de imagine	345,20		345,20						
Aparat terapie cu unde scurte (Tulgheș)	20,00		20,00						
Cameră frigorifică mortuară (Tulgheș)	30,00		30,00						
Aparat EKG cu 6 canale (Tulgheș)	20,00		20,00						
Aeroterme bucătărie	21,50		21,50						
<b>e. Alte cheltuieli asimilate investițiilor (71.03)</b>	<b>2.410,00</b>		<b>2.410,00</b>						
Reparații capitale Secții Boli Interne, Cardiologie, Neurologie, Chirurgie și reabilitare sistem canalizare și încălzire a clădirii principale (M-Ciuc)	1.100,00		1.100,00						
Reabilitare termoengetică clădire centrală (M- Ciuc)	700,00		700,00						
Reparații capitale bloc alimentar (Tulgheș)	387,00		387,00						
Reparații capitale stație de epurare (Tulgheș)	73,00		73,00						

Capitolul din clasificarea bugetară/ Denumirea obiectivului	Prevederi Total	2010 Buget local	Bugetul inst. pub. finanțate din venituri proprii și subvenții din bugetul local	Bugetul inst. pub. finanțate integral din venituri proprii	Bugetul împrumut urilor interne	Bugetul fondurilor externe neramburs abile	Veniturile și cheltuielile evidențiate în afara bugetului local	Credite de angajament	Termen PIF
Reparații capitale puț de apă existent în vederea îmbunătățirii calității apei potabile (Tulgheș)	150,00		150,00						
<b>67.10</b>	<b>232,80</b>		<b>232,80</b>						
<b>CULTURĂ, RECREERE ȘI RELIGIE</b>									
<b>67.10.</b>	<b>43,60</b>		<b>43,60</b>						
<b>03.05</b>	<b>43,60</b>		<b>43,60</b>						
<b>Școala Populară de Artă a Județului Harghita</b>	<b>43,60</b>		<b>43,60</b>						
<b>3. Alte cheltuieli de investiții</b>	<b>43,60</b>		<b>43,60</b>						
<b>b. Dotări independente</b>	<b>43,60</b>		<b>43,60</b>						
<i>Mașini, echipamente și mijloace de transport (71.01.02)</i>	<b>43,60</b>		<b>43,60</b>						
Amenajare studio	24,00		24,00						
Pian digital	3,60		3,60						
Pian Roland HP	11,60		11,60						
Sistem music player Roland	2,50		2,50						
Înregistrator cu CD-2	1,90		1,90						
<b>67.10.</b>	<b>189,20</b>		<b>189,20</b>						
<b>03.30</b>	<b>189,20</b>		<b>189,20</b>						
<b>ALTE SERVICII CULTURALE</b>									
Centrul Cultural și de Arte Lăzarea și Serviciul Public al CIHR de Protejare a Monumentelor	189,20		189,20						
<b>2. Investiții noi - Construcții (71.01.01)</b>	<b>4,70</b>		<b>4,70</b>						
Execuție lucrări de racordare a clădirii administrative "Centru Cultural și Arte Lăzarea" la sistemul de canalizare existent	4,70		4,70						
<b>3. Alte cheltuieli de investiții</b>	<b>184,50</b>		<b>184,50</b>						
<b>b. Dotări independente</b>	<b>149,20</b>		<b>149,20</b>						

Capitolul din clasificarea bugetară/ Denumirea obiectivului	Prevederi Total	2010 Buget local	Bugetul inst. pub. finanțate din venituri proprii și subvenții din bugetul local	Bugetul inst. pub. finanțate integral din venituri proprii	Bugetul împrumut urilor interne	Bugetul fondurilor externe neramburs abile	Veniturile și cheltuielile evidențiate în afara bugetului local	Credite de angajament	Termen PIF
<i>Mașini, echipamente și mijloace de transport (71.01.02)</i>	<b>129,20</b>		<b>129,20</b>						
Autovehicul (1 buc.)	54,70		54,70						
Aparat foto și accesorii (2 buc.)	9,50		9,50						
Imprimantă (2 buc.)	6,00		6,00						
Videoproiector (1 buc.)	2,00		2,00						
Scanner (2 buc.)	20,00		20,00						
Laptop cu software aferent (3 buc.)	12,00		12,00						
Camera web (4 buc.)	20,00		20,00						
Aparat foto	2,00		2,00						
Imprimantă	3,00		3,00						
<i>Mobilier, aparatură birotică și alte active fixe corporale (71.01.03)</i>	<b>20,00</b>		<b>20,00</b>						
Mobilier	20,00		20,00						
<b>c. Cheltuieli pentru elaborarea studiilor de pre fezabilitate, a studiilor de fezabilitate, proiectelor și altor studii aferente obiectivelor de investiții</b>	<b>35,30</b>		<b>35,30</b>						
<i>Alte active fixe (71.01.30)</i>	<b>35,30</b>		<b>35,30</b>						
Proiectare lucrări de racordare a clădirii administrative "Centru Cultural și Arte Lăzarea" la sistemul de canalizare existent	0,30		0,30						
Cercetarea și popularizarea simbolurilor istorice secuiești	10,00		10,00						
Crearea site-ului Serviciului Public al Consiliului Județean Harghita de Protejare a Monumentelor	5,00		5,00						
Creare site cu panorame sferice	20,00		20,00						

Capitolul din clasificarea bugetară/ Denumirea obiectivului	Prevederi Total	2010 Buget local	Bugetul inst. pub. finanțate din venituri proprii și subvenții din bugetul local	Bugetul inst. pub. finanțate integral din venituri proprii	Bugetul împrumut urilor interne	Bugetul fondurilor externe neramburs abile	Veniturile și cheltuielile evidențiate în afara bugetului local	Credite de angajament	Termen PIF
<b>80.10</b>									
<b>01.30</b>									
<b>ALTE CHELTUIELI PENTRU ACȚIUNI GENERALE ECONOMICE ȘI COMERCIALE</b>	<b>41,00</b>		<b>41,00</b>						
Centrul Multifuncțional al CJHr	<b>41,00</b>		<b>41,00</b>						
<b>2. Investiții noi – Construcții (71.01.01)</b>	<b>17,90</b>		<b>17,90</b>						
Execuție lucrări de racordare la sistemul de canalizare existent	17,90		17,90						
<b>3. Alte cheltuieli de investiții</b>	<b>23,10</b>		<b>23,10</b>						
<b>c. Cheltuieli pentru elaborarea studiilor de prezabilitate, a studiilor de fezabilitate, proiectelor și altor studii aferente obiectivelor de investiții</b>	<b>23,10</b>		<b>23,10</b>						
<i>Alte active fixe (71.01.30)</i>	<b>23,10</b>		<b>23,10</b>						
Proiectarea racordării la sistemul de canalizare existent	2,50		2,50						
Proiectarea amenajării interioare și exterioare a clădirii Centrului Multifuncțional al CJHr	20,60		20,60						
<b>TOTAL INVESTIȚII FINANȚATE INTEGRAL DIN VENITURI PROPRII</b>	<b>687,96</b>			<b>687,96</b>					
<b>66.15.</b>									
<b>06.01</b>									
<b>SPITALE GENERALE</b>	<b>663,96</b>			<b>663,96</b>					
Spitalul Județean de Urgență Miercurea-Ciuc și Spitalul de Psihiatrie Tulgheș	<b>663,96</b>			<b>663,96</b>					
<b>1. Investiții în continuare – Construcții (71.01.01)</b>	<b>63,00</b>			<b>63,00</b>					
Construire garaje speciale și extindere prosectură (M-Ciuc)	63,00			63,00					
<b>3. Alte cheltuieli de investiții</b>	<b>600,96</b>			<b>600,96</b>					

Capitolul din clasificarea bugetară/ Denumirea obiectivului	Prevederi Total	2010 Buget local	Bugetul inst. pub. finanțate din venituri proprii și subvenții din bugetul local	Bugetul inst. pub. finanțate integral din venituri proprii	Bugetul împrumut urilor interne	Bugetul fondurilor externe neramburs abile	Veniturile și cheltuielile evidențiate în afara bugetului local	Credite de angajament	Termen PIF
<b>b. Dotări independente</b>	<b>560,96</b>			<b>560,96</b>					
<i>Mașini, echipamente și mijloace de transport (71.01.02)</i>	<b>560,96</b>			<b>560,96</b>					
Cărucioare mobile pentru transport tăvi	69,21			69,21					
Rastele mobile cu patru roți și patru polițe	12,39			12,39					
Bandă rulantă de servire și porționare	51,93			51,93					
Mașină de spălat profesională sistem tunei	40,55			40,55					
Electrocauter cu radiofrecvență, cu accesorii bipolare	29,23			29,23					
Electrocauter SURTRON FLASH 120	10,60			10,60					
Cazan tip metalica cu 25 elemente, 1.6t, ABUR/4	196,51			196,51					
Cazan tip metalica cu 9 elemente, RAG9	48,59			48,59					
Modul comandă pentru generatorul de curent TIPEAS 42-805	9,60			9,60					
Aparatură medicală - fond dezvoltare (Tulghes)	82,35			82,35					
Robot industrial de tocat carne (Tulghes)	10,00			10,00					
<b>d. cheltuieli de expertiză, proiectare și de execuție privind consolidările și intervențiile pentru prevenirea sau înlăturarea efectelor produse de acțiuni accidentale și calamități naturale (71.01.30)</b>	<b>40,00</b>			<b>40,00</b>					
Consolidare Pavilion nr. 6 (Tulghes)	40,00			40,00					
<b>67.15. 03.11</b>	<b>24,00</b>			<b>24,00</b>					
<b>CULTURĂ, RECREERE ȘI RELIGIE</b>	<b>24,00</b>			<b>24,00</b>					
Hargita Népe	24,00			24,00					
<b>3. Alte cheltuieli de investiții</b>	<b>24,00</b>			<b>24,00</b>					



Capitolul din clasificarea bugetară/ Denumirea obiectivului	Prevederi Total	2010 Buget local	Bugetul inst. pub. finanțate din venituri proprii și subvenții din bugetul local	Bugetul inst. pub. finanțate integral din venituri proprii	Bugetul împrumut urilor interne	Bugetul fondurilor externe neramburs abile	Veniturile și cheltuielile evidențiate în afara bugetului local	Credite de angajament	Termen PIF
<b>b. Dotări independente</b>	<b>24,00</b>			<b>24,00</b>					
<i>Mașini, echipamente și mijloace de transport (71.01.02)</i>	<b>13,10</b>			<b>13,10</b>					
Notebook cu dotări	6,00			6,00					
Aparat foto digital	4,20			4,20					
Videoprojector	2,90			2,90					
<b>Active fixe necorporale (71.01.30)</b>	<b>10,90</b>			<b>10,90</b>					
Windows XP Professional	1,20			1,20					
Office Pro 2007	2,70			2,70					
CorelDRAW	4,40			4,40					
InDesign CS4	2,60			2,60					
<b>TOTAL ÎMPRUMUTURI INTERNE</b>	<b>14,00</b>				<b>14,00</b>				
<b>84.07 TRANSPORTURI</b>	<b>14,00</b>				<b>14,00</b>				
<b>84.07 DRUMURI ȘI PODURI</b>	<b>14,00</b>				<b>14,00</b>				
<b>1. Investiții în continuare – Construcții (71.01.01)</b>	<b>14,00</b>				<b>14,00</b>				
Consolidarea sistemului rutier pe DJ 124	14,00				14,00				
<b>TOTAL FONDURILE EXTERNE NERAMBURSABILE</b>	<b>13,70</b>					<b>13,70</b>			
<b>67.08.03.02 SERVICII CULTURALE</b>	<b>7,70</b>					<b>7,70</b>			
Proiectul "A Kájoni János Megyei Könyvtár informatikai fejlesztése", depus în cadrul Fondului de finanțare „SZÜLŐFÖLD ALAP”	7,70					7,70			
<b>3. Alte cheltuieli de investiții</b>	<b>7,70</b>					<b>7,70</b>			
<b>b. Dotări independente</b>	<b>7,70</b>					<b>7,70</b>			
<i>Mașini, echipamente și mijloace de transport (71.01.02)</i>	<b>7,70</b>					<b>7,70</b>			

Capitolul din clasificarea bugetară/ Denumirea obiectivului	Prevederi Total	2010 Buget local	Bugetul inst. pub. finanțate din venituri proprii și subvenții din bugetul local	Bugetul inst. pub. finanțate integral din venituri proprii	Bugetul împrumut urilor interne	Bugetul fondurilor externe neramburs abile	Veniturile și cheltuielile evidențiate în afara bugetului local	Credite de angajament	Termen PIF
Server (1 buc.)	5,00					5,00			
Scanner Optibook 4600 (1 buc.)	2,70					2,70			
<b>80.08</b> <b>ACTIUNI GENERALE ECONOMICE, COMERCIALE ȘI DE MUNCĂ</b>	<b>6,00</b>					<b>6,00</b>			
Proiectul "Honlap építése az erdélyi szórvány turisztikai népszerűsítésére", deșus în cadrul Fondului de finanțare „SZÜLŐFÖLD ALAP”	6,00					6,00			
<b>3. Alte cheltuieli de investiții</b>	<b>6,00</b>					<b>6,00</b>			
<b>b. Dotări independente</b>	<b>6,00</b>					<b>6,00</b>			
Mașini, echipamente și mijloace de transport (71.01.02)	2,90					2,90			
Laptop (1 buc)	2,90					2,90			
Active fixe necorporale (71.01.30)	3,10					3,10			
Realizare pagină web	3,10					3,10			
<b>TOTAL CREDITUL DE INVESTIȚII EVIDENȚIATE ÎN AFARA BUGETULUI LOCAL (FOND RULMENT, EGO)</b>	<b>16.031,00</b>						<b>16.031,00</b>		
<b>51.11.</b>	<b>1.246,00</b>						<b>1.246,00</b>		
<b>01.03</b> <b>AUTORITĂȚI EXECUTIVE</b>	<b>1.246,00</b>						<b>1.246,00</b>		
<b>1. Investiții în continuare – Construcții (71.01.01)</b>	<b>550,00</b>						<b>550,00</b>		
Amenajare acces în subsolul sediului administrativ Realizarea accesului autonom în sediul CJ Harghita a persoanelor cu handicap locomotor	50,00						50,00		
	50,00						50,00		

Capitolul din clasificarea bugetară/ Denumirea obiectivului	Prevederi Total	2010 Buget local	Bugetul inst. pub. finanțate din venituri proprii și subvenții din bugetul local	Bugetul inst. pub. finanțate integral din venituri proprii	Bugetul împrumut urilor interne	Bugetul fondurilor externe neramburs abile	Veniturile și cheltuielile evidențiate în afara bugetului local	Credite de angajament	Termen PIF
Reamenajarea, modernizarea și amenajarea holurilor din parter și etaj I, amenajări interioare săli de ședințe (execuție)	450,00						450,00		
<b>2. Investiții noi – Construcții (71.01.01)</b>	<b>113,00</b>						<b>113,00</b>		
Lucrări de instalare echipament de ventilație la bufet, săli de ședințe etc din incinta CJ Harghita (execuție)	100,00						100,00		
Instalare perete despărțitor din fire metalice la intrarea în bufet în incinta CJ Harghita	13,00						13,00		
<b>3. Alte cheltuieli de investiții:</b>	<b>583,00</b>						<b>583,00</b>		
<b>b. Dotări independente</b>	<b>333,00</b>						<b>333,00</b>		
<i>Alte active fixe (71.01.02)</i>	<b>333,00</b>						<b>333,00</b>		
Echipament de producție pentru radiodifuziune și televiziune	288,00						288,00		
Computere portabile	45,00						45,00		
<b>c. Cheltuieli pentru elaborarea studiilor de prezabilitate, a studiilor de fezabilitate, proiectelor și altor studii aferente obiectivelor de investiții</b>	<b>250,00</b>						<b>250,00</b>		
<i>Alte active fixe (71.01.30)</i>	<b>250,00</b>						<b>250,00</b>		
Reamenajarea, modernizarea și amenajarea holurilor din parter și etaj I, amenajări interioare săli de ședințe (proiectare)	50,00						50,00		
Plan de amenajare teritorială a județului (PATJ)	200,00						200,00		
<b>65.11. 07.04</b>	<b>59,50</b>						<b>59,50</b>		
<b>ÎNVĂȚĂMÂNT SPECIAL</b>	<b>59,50</b>						<b>59,50</b>		
<b>3. Alte cheltuieli de investiții:</b>	<b>59,50</b>						<b>59,50</b>		

Capitolul din clasificarea bugetară/ Denumirea obiectivului	Prevederi Total	2010 Buget local	Bugetul inst. pub. finanțate din venituri proprii și subvenții din bugetul local	Bugetul inst. pub. finanțate integral din venituri proprii	Bugetul împrumut urilor interne	Bugetul fondurilor externe neramburs abile	Veniturile și cheltuielile evidențiate în afara bugetului local	Credite de angajament	Termen PIF
<i>c. Cheltuieli pentru elaborarea studiilor de prefezabilitate, a studiilor de fezabilitate, proiectelor și altor studii aferente obiectivelor de investiții</i>	59,50						59,50		
<i>Alte active fixe (71.01.30)</i>	59,50						59,50		
Proiectare reabilitare Școli speciale Ocland și Bilbor	59,50						59,50		
<b>66.11</b> <b>SĂNĂTATE</b>	<b>3.093,00</b>						<b>3.093,00</b>		
<b>66.11.06.01</b> Spitale generale	<b>3.093,00</b>						<b>3.093,00</b>		
<b>1. Investiții în continuare – Construcții (71.01.01)</b>	<b>825,00</b>						<b>825,00</b>		
Lucrări de construcții locuințe de servicii pentru medici (proiectare+execuție)	825,00						825,00		
<b>2. Investiții noi – Construcții (71.01.01)</b>	<b>1.989,50</b>						<b>1.989,50</b>		
Lucrări de construcții drum de acces și parcare în jurul locuințelor de serviciu pentru medici (execuție)	190,00						190,00		
Lucrări de racordare la rețeaua de canalizare la Centrul de Sănătate Sănmartin	15,00						15,00		
Reamenajarea și extinderea Spitalului Județean de Urgență Miercurea Ciuc (execuție)	1.734,50						1.734,50		
Lucrări de reabilitare a Policlinicii Stomatologice (execuție)	50,00						50,00		
<b>3. Alte cheltuieli de investiții</b>	<b>278,50</b>						<b>278,50</b>		

Capitolul din clasificarea bugetară/ Denumirea obiectivului	Prevederi Total	2010 Buget local	Bugetul inst. pub. finanțate din venituri proprii și subvenții din bugetul local	Bugetul inst. pub. finanțate integral din venituri proprii	Bugetul împrumut urilor interne	Bugetul fondurilor externe neramburs abile	Veniturile și cheltuielile evidențiate în afara bugetului local	Credite de angajament	Termen PIF
<b>c. Cheltuieli pentru elaborarea studiilor de prezabilitate, a studiilor de fezabilitate, proiectelor și altor studii aferente obiectivelor de investiții</b>	<b>278,50</b>						<b>278,50</b>		
–Alte active fixe (71.01.30)	<b>278,50</b>						<b>278,50</b>		
Reamenajarea și extinderea Spitalului Județean de Urgență Miercurea Ciuc (proiectare)	253,00						253,00		
Lucrări de racordare la rețeaua de canalizare la Centrul de Sănătate Sânmartin (proiectare)	0,50						0,50		
Lucrări de reabilitare a Policlinicii Stomatologice (proiectare)	5,00						5,00		
Lucrări de construcții drum de acces și parcare în jurul locuințelor de serviciu pentru medici (proiectare)	20,00						20,00		
<b>70.11</b>	<b>255,78</b>						<b>255,78</b>		
<b>2. Investiții noi – Construcții (71.01.01)</b>	<b>255,78</b>						<b>255,78</b>		
Realizarea sistemelor de alimentare cu apă și de canalizare menajeră în localitățile din județul Harghita care au sub 300 de locuitori în perioada 2008-2012	117,60						117,60		
Alimentare cu energie electrică a localităților neelectrificate	138,18						138,18		
<b>80.11</b>	<b>5.699,00</b>						<b>5.699,00</b>		
<b>01.30</b>	<b>1.820,00</b>						<b>1.820,00</b>		
<b>2. Investiții noi – Construcții (71.01.01)</b>	<b>1.820,00</b>						<b>1.820,00</b>		
Sistem integrat de management al deșeurilor	1.770,00						1.770,00		

Capitolul din clasificarea bugetară/ Denumirea obiectivului	Prevederi Total	2010 Buget local	Bugetul inst. pub. finanțate din venituri proprii și subvenții din bugetul local	Bugetul inst. pub. finanțate integral din venituri proprii	Bugetul împrumut urilor interne	Bugetul fondurilor externe neramburs abile	Veniturile și cheltuielile evidențiate în afara bugetului local	Credite de angajament	Termen PIF
Cofinanțare proiect "Extinderea și reabilitarea infrastructurii de apă potabilă și ape uzate în județul Harghita"	50,00						50,00		
<b>3. Alte cheltuieli de investiții</b>	<b>3.879,00</b>						<b>3.879,00</b>		
<b>b. Dotări independente</b>	<b>50,00</b>						<b>50,00</b>		
<i>Mașini, echipamente și mijloace de transport (71.01.02)</i>	<b>50,00</b>						<b>50,00</b>		
Echipamente electrice și electronice pentru stația de tratare a apei din satul Izvoare, comuna Zetea	50,00						50,00		
<b>c. Cheltuieli pentru elaborarea studiilor de prezabilitate, a studiilor de fezabilitate, proiectelor și altor studii aferente obiectivelor de investiții</b>	<b>3.829,00</b>						<b>3.829,00</b>		
-Alte active fixe (71.01.30 și 56.01)	<b>3.829,00</b>						<b>3.829,00</b>		
Proiectare Sistem integrat de management al deșeurilor (56.01)	3.702,00						3.702,00		
PUZ - Sistem integrat de management al deșeurilor - Remetea	75,00						75,00		
Reactualizarea proiectului Drumul Apelor Minerale	52,00						52,00		
<b>84.11 03.01 TRANSPORTURI</b>	<b>5.677,72</b>						<b>5.677,72</b>		
<b>1. Investiții în continuare - Construcții (71.01.01)</b>	<b>2.843,00</b>						<b>2.843,00</b>		
Cofinanțare lucrări suplimentare DJ 132	300,00						300,00		
Reparatii sistem rutier pe DJ 126, km 10+180 - 11+900 si 5+200 - 6+000	54,00						54,00		

Capitolul din clasificarea bugetară/ Denumirea obiectivului	Prevederi Total	2010 Buget local	Bugetul inst. pub. finanțate din venituri proprii și subvenții din bugetul local	Bugetul inst. pub. finanțate integral din venituri proprii	Bugetul împrumut urilor interne	Bugetul fondurilor externe neramburs abile	Veniturile și cheltuielile evidențiate în afara bugetului local	Credite de angajament	Termen PIF
Covor asfaltic pe DJ 138, km 40+000 - 52+745	358,00						358,00		
Covor asfaltic pe DJ 138, km 40+000 - 52+745	4,00						4,00		
Reparații sistem rutier pe DJ 131	5,00						5,00		
Reabilitare sistem rutier pe DJ 153D	4,00						4,00		
Reabilitare drum județean DJ 174 A Toplița - Bilbor	3,00						3,00		
Consolidare sistem rutier pe DJ 153C, Ditrău - Remetea	500,00						500,00		
Reabilitare DJ 123B, Misentea-Miercurea Ciuc	1.500,00						1.500,00		
Consolidare sistem rutier pe DJ 124	115,00						115,00		
<b>2. Investiții noi – Construcții (71.01.01)</b>	<b>2.228,40</b>						<b>2.228,40</b>		
Reparații pe suprafețe întinse pe DJ 123C, Armășeni	350,00						350,00		
Reparații pe suprafețe întinse pe DJ 127A, Valea Rece	250,00						250,00		
Consolidare sistem rutier pe DJ 138B, Vârșag	500,00						500,00		
Consolidare sistem rutier pe DJ 123D, Sântimbru Băi	250,00						250,00		
Reabilitare sistem rutier pe DJ 123F, Ciba-Ciceu	400,00						400,00		
Consolidare sistem rutier pe DJ 136B, Firtușu	402,50						402,50		
Reparații podețe pe DJ 131, km 38+621 - 46+150	75,90						75,90		
<b>3. Alte cheltuieli de investiții</b>	<b>606,32</b>						<b>606,32</b>		
<b>c. Cheltuieli pentru elaborarea studiilor de prezabilitate, a studiilor de fezabilitate, proiectelor și altor studii aferente obiectivelor de investiții</b>	<b>606,32</b>						<b>606,32</b>		

Capitolul din clasificarea bugetară/ Denumirea obiectivului	Prevederi Total	2010 Buget local	Bugetul inst. pub. finanțate din venituri proprii și subvenții din bugetul local	Bugetul inst. pub. finanțate integral din venituri proprii	Bugetul împrumut urilor interne	Bugetul fondurilor externe neramburs abile	Veniturile și cheltuielile evidențiate în afara bugetului local	Credite de angajament	Termen PIF
<i>Alte active fixe (71.01.30)</i>	<b>606,32</b>						<b>606,32</b>		
Proiectare lucrări suplimentare DJ 132	67,22						67,22		
Elaborare PT pentru Reabilitarea DJ 125 și 125A	170,00						170,00		
Proiectare "Reabilitare DJ 123B, km 11+270-19+290, Misentea - Miercurea Ciuc"	34,80						34,80		
Proiectare "Reabilitare sistem rutier pe DJ 136A, km 3+800-11+800, Im.jud. Mureș - Atid centru (DJ 135)"	34,20						34,20		
Proiectare "Reparații pe DJ 136, km 27+753, Cristuru Secuiesc, Városdomb"	25,00						25,00		
Servicii de proiectare: Consolidare sistem rutier pe DJ 123D	16,50						16,50		
Servicii de proiectare: Consolidare sistem rutier pe DJ 124	16,00						16,00		
Servicii de proiectare: Consolidare sistem rutier pe DJ 128	29,00						29,00		
Servicii de proiectare: Consolidare sistem rutier pe DJ 153C	51,10						51,10		
Servicii de proiectare: Consolidare sistem rutier pe DJ 174A	23,90						23,90		
Servicii de proiectare: Consolidare sistem rutier pe DJ 131	20,70						20,70		
Servicii de proiectare: Consolidare sistem rutier pe DJ 132B	11,50						11,50		
Servicii de proiectare: Modernizare sistem rutier pe DJ 133	20,60						20,60		



Capitolul din clasificarea bugetară/ Denumirea obiectivului	Prevederi Total	2010 Buget local	Bugetul inst. pub. finanțate din venituri proprii și subvenții din bugetul local	Bugetul inst. pub. finanțate integral din venituri proprii	Bugetul împrumut urilor interne	Bugetul fondurilor externe neramburs abile	Veniturile și cheltuielile evidențiate în afara bugetului local	Credite de angajament	Termen PIF
Servicii de proiectare: Consolidare sistem rutier pe DJ 138B	12,00						12,00		
Servicii de proiectare: Consolidare sistem rutier pe DJ 136B	73,80						73,80		
<b>TOTAL INVESTIȚII FINANȚATE DIN CREDITE DE ANGAJAMENT</b>	<b>82.292,37</b>							<b>82.292,37</b>	
<b>65.02. 07.04</b>	<b>1.100,00</b>							<b>1.100,00</b>	
<b>INVĂȚĂMÂNT SPECIAL</b>	<b>1.100,00</b>							<b>1.100,00</b>	
<b>3. Alte cheltuieli de investiții</b>	<b>1.100,00</b>							<b>1.100,00</b>	
<b>a. Achiziții de imobile (71.01.01)</b>	<b>1.100,00</b>							<b>1.100,00</b>	
Cumpărare imobil pentru Campus Școlar Sfânta Ana	1.100,00							1.100,00	
<b>67.02</b>	<b>2.500,00</b>							<b>2.500,00</b>	
<b>CULTURĂ, RECREERE ȘI RELIGIE</b>	<b>2.500,00</b>							<b>2.500,00</b>	
<b>3. Alte cheltuieli de investiții</b>	<b>2.500,00</b>							<b>2.500,00</b>	
<b>a. Achiziții de imobile (71.01.01)</b>	<b>2.500,00</b>							<b>2.500,00</b>	
Cumpărarea Castelului din Lăzarea	2.500,00							2.500,00	
<b>70.02</b>	<b>73,37</b>							<b>73,37</b>	
<b>LOCUINȚE, SERVICII ȘI DEZVOLTARE PUBLICĂ</b>	<b>73,37</b>							<b>73,37</b>	
<b>2. Investiții noi – Construcții (71.01.01)</b>	<b>73,37</b>							<b>73,37</b>	
Alimentare cu energie electrică a localităților neelectrificate	73,37							73,37	
<b>84.02</b>	<b>78.619,00</b>							<b>78.619,00</b>	
<b>TRANSPORTURI</b>	<b>78.619,00</b>							<b>78.619,00</b>	
<b>84.02 03.01</b>	<b>78.619,00</b>							<b>78.619,00</b>	
<b>Drumuri și Poduri</b>	<b>78.619,00</b>							<b>78.619,00</b>	
<b>2. Investiții noi – Construcții (71.01.01 și 56.01)</b>	<b>78.619,00</b>							<b>78.619,00</b>	
Covor asfaltic pe DJ 113A, Lacul Sfânta Ana	530,00							530,00	
Reabilitare sistem rutier pe DJ 123, Sănmartin- Valea Uzului	2.100,00							2.100,00	

Capitolul din clasificarea bugetară/ Denumirea obiectivului	Prevederi Total	2010 Buget local	Bugetul inst. pub. finanțate din venituri proprii și subvenții din bugetul local	Bugetul inst. pub. finanțate integral din venituri proprii	Bugetul împrumut urilor interne	Bugetul fondurilor externe neramburs abile	Veniturile și cheltuielile evidențiate în afara bugetului local	Credite de angajament	Termen PIF
Reabilitare sistem rutier pe DJ 123F, Ciba-Ciceu	1.400,00							1.400,00	
Consolidare sistem rutier pe DJ 124, Nădejdea-Livezi	1.300,00							1.300,00	
Reabilitare sistem rutier pe DJ 128, Borsec	3.000,00							3.000,00	
Reabilitare sistem rutier pe DJ 127, Ditrău - Tulgheș	3.000,00							3.000,00	
Consolidare sistem rutier pe DJ 136B și DJ 135, Goagiu-Atid	5.000,00							5.000,00	
Construcție pod pe DJ 131, Sânpaul	2.500,00							2.500,00	
Consolidare sistem rutier pe DJ 131	3.000,00							3.000,00	
Reabilitare DJ 123B	3.000,00							3.000,00	
Consolidare sistem rutier pe DJ 123D	3.000,00							3.000,00	
Covor asfaltic pe DJ 124A	900,00							900,00	
Pod peste Olt pe DJ 123F	4.500,00							4.500,00	
Consolidare sistem rutier pe DJ 153C, Ditrău - Remetea	1.000,00							1.000,00	
Reabilitare sistem rutier pe DJ 153D	1.200,00							1.200,00	
Reabilitare sistem rutier pe DJ 136A, Atid-DN 13A	7.680,00							7.680,00	
Reabilitare sistem rutier pe DJ 136A, lim. jud. MS - Atid	6.988,00							6.988,00	
Reabilitare sistem rutier pe DJ 135, ramif. Firtănuș - DN13C	6.720,00							6.720,00	
Reparații pe DJ 136, Cristuru Sec. Varosdomb	1.500,00							1.500,00	
Reabilitare sistem rutier pe DJ 134A, DJ134 - Soimosu-Mic	6.060,00							6.060,00	
Construcție pod pe DJ 137, Dejuti	9.000,00							9.000,00	

Capitolul din clasificarea bugetară/ Denumirea obiectivului	Prevederi Total	2010 Buget local	Bugetul inst. pub. finanțate din venituri proprii și subvenții din bugetul local	Bugetul inst. pub. finanțate integral din venituri proprii	Bugetul împrumut urilor interne	Bugetul fondurilor externe neramburs abile	Veniturile și cheltuielile evidențiate în afara bugetului local	Credite de angajament	Termen PIF
Consolidare sistem rutier pe DJ 132B	1.121,00							1.121,00	
Consolidare sistem rutier pe 123E	500,00							500,00	
Modernizare sistem rutier pe DJ 133	2.320,00							2.320,00	
Consolidare sistem rutier pe DJ 138B	1.300,00							1.300,00	

**Notă:**

1. investiții în continuare
2. investiții noi
3. alte cheltuieli de investiții
  - a) achiziții de imobile;
  - b) dotări independente;
  - c) cheltuieli pentru elaborarea studiilor de fezabilitate, a studiilor de fezabilitate și a altor studii aferente obiectivelor de investiții;
  - d) cheltuieli de expertiză, proiectare și de execuție privind consolidările și intervențiile pentru prevenirea sau înlăturarea efectelor produse de acțiuni accidentale și calamități naturale - cutremure, inundații, alunecări, prăbușiri și tasări de teren, incendii, accidente tehnice, precum și cheltuielile legate de realizarea acestor investiții;
  - e) lucrări de foraj, cartarea terenului, fotogrammetrie, determinări seismologice, consultanță, asistență tehnică și alte cheltuieli asimilate investițiilor, potrivit legii.

Borboly Csaba  
președinte



Gábor László  
director

Orbán Béla  
director

Miercură Ciuc, 30 decembrie 2010