

HOTĂRĂREA NR. 175 / 2018

privind rectificarea bugetului de venituri și cheltuieli al județului Harghita pe anul 2018

Consiliul Județean Harghita;

Având în vedere Expunerea de motive nr. 15940/2018 a președintelui Consiliului Județean Harghita, Borboly Csaba, întocmită la propunerea Direcției generale economice, privind rectificarea bugetului de venituri și cheltuieli al județului Harghita pe anul 2018, Raportul de specialitate nr. 16036/2018 a Direcției generale administrație publică locală, Adresa nr. 802/2018 a Centrului Cultural Județean Harghita, Adresa nr. 1465/2018 a Centrului Județean pentru Conservarea și Promovarea Culturii Tradiționale Harghita, Referatul de urgență nr. 15941/2018 al Direcției generale economice;

În baza prevederilor Legii bugetului de stat pe anul 2018, nr. 2/2018, ale Legii nr. 273/2006 privind finanțele publice locale, cu modificările și completările ulterioare, ale Hotărârii Consiliului Județean Harghita nr. 4/2018, privind aprobarea bugetului de venituri și cheltuieli al județului Harghita pe anul 2018 și estimările pe anii 2019 – 2021, ale Dispoziției președintelui Consiliului Județean Harghita nr. 119/2018, privind repartizarea pe trimestre a veniturilor și cheltuielilor aprobate în bugetul Județului Harghita pe anul 2018;

În temeiul prevederilor art. 91, alin. (1), lit. "b", coroborat cu alin. (3), lit. "a" al aceluiași articol și art. 115, alin. (1), lit. "c" din Legea administrației publice locale nr. 215/2001, republicată, cu modificările și completările ulterioare;

HOTĂRĂȘTE:

Art.1 Se aprobă rectificarea bugetului general al județului Harghita pe anul 2018, conform Anexei nr.1, care face parte integrantă din prezenta hotărâre.

Art.2 Se aprobă rectificarea bugetului instituțiilor publice și activităților finanțate integral sau parțial din venituri proprii pe anul 2018, prin majorarea la partea de venituri a subcapitolului 36.10.50 - Alte venituri cu suma de 11,00 mii lei și majorarea la partea de cheltuieli a subcapitolului 67.10.03.30 - Centrul Județean pentru Conservarea și Promovarea Culturii Tradiționale Harghita, titlul 20 – Bunuri și servicii cu această sumă, conform Anexelor nr. 1, 2, și 2a, care fac parte integrantă din prezenta hotărâre.

Art.3 Se aprobă rectificarea bugetului instituțiilor publice și activităților finanțate integral sau parțial din venituri proprii pe anul 2018, prin majorarea la partea de venituri a subcapitolului 36.10.50 - Alte venituri cu suma de 71,94 mii lei, iar la partea de cheltuieli majorarea subcapitolului 67.10.03.30 - Centrul Cultural Județean Harghita, titlul 20 –

Bunuri și servicii cu această sumă, conform Anexelor nr. 1, 2 și 2a, care fac parte integrantă din prezenta hotărâre.

Art.4 Se aprobă rectificarea bugetului fondurilor externe nerambursabile pe anul 2018 prin majorarea la partea de venituri a subcapitolului 37.08.06 - Sume primite de administrațiile locale în cadrul unor programe cu finanțare nerambursabilă cu suma de 10,80 mii lei și majorarea la partea de cheltuieli a subcapitolului 67.08.03.08 - Centrul Județean pentru Conservarea și Promovarea Culturii Tradiționale Harghita, titlul 55 – Alte transferuri cu această sumă, conform Anexelor nr. 1 și 3, care fac parte integrantă din prezenta hotărâre.

Art.5 Se aprobă rectificarea bugetului fondurilor externe nerambursabile pe anul 2018 prin majorarea la partea de venituri a subcapitolului 37.08.06 - Sume primite de administrațiile locale în cadrul unor programe cu finanțare nerambursabilă cu suma de 44,80 mii lei și majorarea la partea de cheltuieli a subcapitolului 67.08.03.30 - Centrul Cultural Județean Harghita, titlul 55 – Alte transferuri cu această sumă, conform Anexelor nr. 1 și 3, care fac parte integrantă din prezenta hotărâre.

Art.6 Cu aducerea la îndeplinire a prezentei hotărâri se încredințează președintele Consiliului Județean Harghita, prin serviciile publice ale Consiliului Județean Harghita, în principal Direcția generală economică, împreună cu Administrația Județeană a Finanțelor Publice Harghita.


Art.7 Hotărârea se comunică de Direcția generală administrație publică locală prin Compartimentul Cancelaria Consiliului Județean Harghita: președintelui Borboly Csaba, vicepreședinților Biró Barna Botond și Barti Tihamér, secretarului județului Harghita Egyed Árpád, administratorului public Szabó Barna, Administrației Județene a Finanțelor Publice Harghita, Direcției generale administrație publică locală, Direcției generale economice, Centrului Cultural Județean Harghita, Centrului Județean pentru Conservarea și Promovarea Culturii Tradiționale Harghita, precum și Instituției Prefectului județului Harghita.

Art.8 (1) Hotărârea va fi afișată la afișierul Consiliului Județean Harghita, se va publica în presă, conform legii, și pe pagina www.judetulharghita.ro a Consiliului Județean Harghita prin grija Compartimentului Cancelaria Consiliului Județean Harghita.

(2) De asemenea hotărârea va fi publicată în Monitorul Oficial al județului Harghita.

Miercurea Ciuc, 5 iulie 2018

PREȘEDINTE
Borboly Csaba



CONTRASEMNEAZĂ
SECRETARUL JUDEȚULUI
Egyed Árpád

ROMÂNIA
JUDEȚUL HARGHITA
CONSILIUL JUDEȚEAN
Direcția generală economică
Nr. 15940 / 2018

DE ACORD

Borboly Csaba
președinte

EXPUNERE DE MOTIVE

privind rectificarea bugetului de venituri și cheltuieli al județului Harghita pe anul 2018

Prin prezenta hotărâre se propune rectificarea bugetului de venituri și cheltuieli al județului Harghita pe anul 2018, aprobat prin Hotărârea Consiliului Județean Harghita nr. 4/2018 și defalcat pe trimestre prin Dispoziția Președintelui nr. 119/2018;

Prin adresa nr. 802/2018 Centrul Cultural Județean Harghita solicită rectificarea bugetului instituției în urma câștigării unor fonduri nerambursabile în vederea realizării unor programe culturale, astfel:

- suma de 4,44 mii lei de la Consulatul Ungariei din Miercurea Ciuc, conform contractului de finanțare nr. 152/2018, pentru susținerea programului cultural Festivalul de Muzică Veche Miercurea Ciuc;
- suma de 50,00 mii lei de la Primăria Miercurea Ciuc, conform contractului de colaborare destinată susținerii programului cultural Festivalul de Muzică Veche Miercurea Ciuc;
- suma de 3,00 mii lei de la Fundația Comunitas, destinată susținerii programului cultural Festivalul de Muzică Veche Miercurea Ciuc, conform scrisorii de înștiințare MUV-18/1-0094;
- suma de 14,50 mii lei de la Programul Cultural Spaniol AC/E, destinată susținerii programului cultural Festivalul de Muzică Veche Miercurea Ciuc;
- suma de 1.500 mii HUF, echivalent cu 22,40 mii lei de la Fondul Bethlen Gábor din Ungaria, destinată susținerii programului cultural Festivalul de Muzică Veche Miercurea Ciuc;
- suma de 1.500 mii HUF, echivalent cu 22,40 mii lei de la Ministerul Resurselor Umane din Ungaria, conform scrisorii de înștiințare nr. 25198-2/2018/KULTKAP, destinată susținerii programului cultural Festivalul de Muzică Veche Miercurea Ciuc;

Conform celor prezentate se propune rectificarea bugetului instituțiilor publice și activităților finanțate integral sau parțial din venituri proprii pe anul 2018, prin majorarea la partea de venituri a subcapitolului 36.10.50 - Alte venituri cu suma de 71.94 mii lei și majorarea la partea de cheltuieli a subcapitolului 67.10.03.30 - Centrul Cultural Județean Harghita, titlul 20 – Bunuri și servicii cu această sumă, conform Anexelor nr. 1, 3, și 3a, care fac parte integrantă din prezenta hotărâre. Totodată se propune rectificarea bugetului fondurilor externe nerambursabile pe anul 2018 prin majorarea la partea de venituri a subcapitolului 37.08.06 - Sume primite de administrațiile locale în cadrul unor programe cu

finanțare nerambursabilă cu suma de 44,80 mii lei și majorarea la partea de cheltuieli a subcapitolului 67.08.03.30 - Centrul Cultural Județean Harghita, titlul 55 – Alte transferuri cu această sumă.

Centrul Județean pentru Conservarea și Promovarea Culturii Tradiționale Harghita prin adresa 1465/2018 solicită rectificarea bugetului instituției în urma câștigării unor fonduri nerambursabile în vederea realizării unor programe culturale, astfel:

- suma de 8,00 mii lei de la Fundația Communitas, pentru următoarele programe: 1,00 mii lei pentru Întâlnirea iubitorilor de teatru amatori, 1,50 mii lei pentru Organizarea expoziției, prezentări cărți, spectacole, concerte, 1,00 mii lei pentru Situația caselor muzeale, 2,00 mii lei pentru Festivalul SICULUS, 1,50 mii lei pentru Programe privind realizarea, prelucrarea și arhivarea fotografiilor etnografice, 1,00 mii lei pentru Participări la aniversări, comemorări.
- suma de 750,00 mii HUF echivalent cu 10,80 mii lei de la Fondul Bethlen Gábor din Ungaria, în baza Contractului de finanțare nr. BGA/2188/2018, din care pentru programul Întâlnirea iubitorilor de teatru amatori suma de 3,60 mii lei și pentru programul Motive populare în uz modern suma de 7,20 mii lei.
- suma de 3,00 mii lei de la Asociația Vadon, pentru realizarea programului Székely Vágta.

Conform celor prezentate se propune rectificarea bugetului instituțiilor publice și activităților finanțate integral sau parțial din venituri proprii pe anul 2018, prin majorarea la partea de venituri a subcapitolului 36.10.50 - Alte venituri cu suma de 11,00 mii lei și majorarea la partea de cheltuieli a subcapitolului 67.10.03.30 - Centrul Județean pentru Conservarea și Promovarea Culturii Tradiționale Harghita, titlul 20 – Bunuri și servicii cu această sumă. Totodată propune rectificarea bugetului fondurilor externe nerambursabile pe anul 2018 prin majorarea la partea de venituri a subcapitolului 37.08.06 - Sume primite de administrațiile locale în cadrul unor programe cu finanțare nerambursabilă cu suma de 10,80 mii lei și majorarea la partea de cheltuieli a subcapitolului 67.08.03.30 - Centrul Județean pentru Conservarea și Promovarea Culturii Tradiționale Harghita, titlul 55 – Alte transferuri cu această sumă.

Având în vedere cele prezentate mai sus, propunem, aprobarea prezentului proiect de hotărâre.

Miercurea Ciuc, 4 iulie 2018

Director general
Bicăjanu Vasile

ROMÂNIA
JUDEȚUL HARGHITA
CONSILIUL JUDEȚEAN
Direcția generală economică
Nr. 1594 /2018.07.04

DE ACORD

Borboly Csaba
președinte

REFERAT DE URGENȚĂ


privind aprobarea Proiectului de Hotărâre, privind rectificarea bugetului de venituri și cheltuieli al județului Harghita pe anul 2018

Prin Proiectul de Hotărâre, privind rectificarea bugetului de venituri și cheltuieli al județului Harghita pe anul 2018 se propune rectificarea bugetului de venituri și cheltuieli aprobat pe anul 2018 al Centrului Cultural Județean Harghita și Centrul Județean pentru Conservarea și Promovarea Culturii Tradiționale Harghita, prin includerea sumelor câștigate din fonduri nerambursabile în vederea realizării unor programului cultural Festivalul de Muzică Veche Miercurea Ciuc. Având în vedere că programul se derulează în perioada 8-15 iulie 2018, se propune aprobarea modificării prin ședința extraordinară a Cosiliului Județean Harghita din data de 05.07.2018.

Prin Proiectul de Hotărâre, privind rectificarea bugetului de venituri și cheltuieli al județului Harghita pe anul 2018 se propune rectificarea bugetului de venituri și cheltuieli aprobat pe anul 2018 al Centrului Județean pentru Conservarea și Promovarea Culturii Tradiționale Harghita, prin includerea sumelor câștigate din fonduri nerambursabile în vederea realizării unor programe culturale, care au perioada de desfășurare în luna iulie 2018. Drept pentru care se propune aprobarea modificării prin ședința extraordinară a Cosiliului Județean Harghita din data de 05.07.2018.

Miercurea Ciuc, 04.07.2018

Director general,
Bicăjanu Vasile



**BUGETUL GENERAL AL JUDEȚULUI HARGHITA
ANUL 2018 ȘI ESTIMĂRI PENTRU ANII 2019 - 2021**

Cod rând	Bugetul local	Bugetul instituțiilor publice și activităților finanțate integral sau parțial din venituri proprii	Bugetul instituțiilor publice finanțate integral din venituri proprii	Bugetul împrumuturilor		Bugetul fondurilor externe nerambursabile	Total	Transferuri între bugete** (se scad)	Total buget general
				externe	interne				
A	1	2	3	4	5	6	7=1+2+3+4+5+6	8	9=7-8
VENITURI TOTAL (rd. 02+18+19+20+23)									
Buget 2018	197.122,02	220.394,18	0,00	0,00	0,00	216,40	417.732,60	6.557,45	411.175,15
Estimări 2019	163.622,33	234.942,00	0,00	0,00	0,00	84,50	398.648,83	7.521,00	391.127,83
Estimări 2020	158.308,95	234.255,00	0,00	0,00	0,00	17,76	392.581,71	6.871,00	385.710,71
Estimări 2021	136.715,38	233.771,00	0,00	0,00	0,00	0,00	370.486,38	6.321,00	364.165,38
Venituri curente (rd. 03+17)									
Buget 2018	100.501,00	139.664,26	0,00	0,00	0,00	216,40	240.381,66	0,00	240.381,66
Estimări 2019	120.138,00	150.596,00	0,00	0,00	0,00	84,50	270.818,50	0,00	270.818,50
Estimări 2020	114.592,00	150.559,00	0,00	0,00	0,00	17,76	265.168,76	0,00	265.168,76
Estimări 2021	104.065,00	150.625,00	0,00	0,00	0,00	0,00	254.690,00	0,00	254.690,00
Venituri fiscale (rd. 04+06+09+10+11+16)									
Buget 2018	97.495,00	0,00	0,00	0,00	0,00	0,00	97.495,00	0,00	97.495,00
Estimări 2019	117.176,00	0,00	0,00	0,00	0,00	0,00	117.176,00	0,00	117.176,00
Estimări 2020	111.630,00	0,00	0,00	0,00	0,00	0,00	111.630,00	0,00	111.630,00
Estimări 2021	101.103,00	0,00	0,00	0,00	0,00	0,00	101.103,00	0,00	101.103,00
Impozit pe venit, profit și caștiguri din capital de la persoane juridice, din care:									
Buget 2018	0,00	0,00	0,00	0,00	0,00	0,00	0,00	0,00	0,00
Estimări 2019	0,00	0,00	0,00	0,00	0,00	0,00	0,00	0,00	0,00

Cod rând	Bugetul local	Bugetul instituțiilor publice și activităților finanțate integral sau parțial din venituri proprii	Bugetul instituțiilor publice finanțate integral din veniturile proprii	Bugetul împrumuturilor		Bugetul fondurilor externe nerambursabile	Total	Transferuri între bugete** (se scad)	Total buget general
				externe	interne				
0	1	2	3	4	5	6	7=1+2+3+4+5+6	8	9=7-8
A									
Buget 2018							0,00		0,00
Estimări 2019							0,00		0,00
Estimări 2020							0,00		0,00
Estimări 2021							0,00		0,00
Impozite și taxe pe proprietate									
Buget 2018							0,00		0,00
Estimări 2019							0,00		0,00
Estimări 2020							0,00		0,00
Estimări 2021							0,00		0,00
Impozite și taxe pe bunuri și servicii (rd. 12 la 15)									
Buget 2018	64.584,00	0,00	0,00	0,00	0,00	0,00	64.584,00	0,00	64.584,00
Estimări 2019	83.886,00	0,00	0,00	0,00	0,00	0,00	83.886,00	0,00	83.886,00
Estimări 2020	77.878,00	0,00	0,00	0,00	0,00	0,00	77.878,00	0,00	77.878,00
Estimări 2021	66.798,00	0,00	0,00	0,00	0,00	0,00	66.798,00	0,00	66.798,00
Sume defalcate din TVA									
Buget 2018	63.844,00						63.844,00		63.844,00
Estimări 2019	83.066,00						83.066,00		83.066,00
Estimări 2020	77.058,00						77.058,00		77.058,00
Estimări 2021	65.978,00						65.978,00		65.978,00
Alte impozite și taxe generale pe bunuri și servicii									
Buget 2018							0,00		0,00
Estimări 2019							0,00		0,00
Estimări 2020							0,00		0,00
Estimări 2021							0,00		0,00
Taxe pe servicii specifice									
Buget 2018							0,00		0,00

	Cod rând	Bugetul local	Bugetul instituțiilor publice și activităților finanțate integral sau parțial din venituri proprii	Bugetul instituțiilor publice finanțate integral din venituri proprii	Bugetul împrumuturilor		Bugetul fondurilor externe nerambursabile	Total	Transferuri între bugete ^(**) (se scad)	Total buget general
					externe	interne				
	0	1	2	3	4	5	6	7=1+2+3+4+5+6	8	9=7+8
A										
	III	0,00	0,00	0,00		0,00	0,00	0,00		0,00
	IV	0,00	0,00	0,00		0,00	0,00	0,00		0,00
Subvenții (rd. 21+22)	20									
	I	74.667,05	80.729,92	0,00	0,00	0,00	0,00	155.396,97	6.557,45	148.839,52
	II	6.694,09	84.346,00	0,00	0,00	0,00	0,00	91.040,09	7.521,00	83.519,09
	III	7.088,31	83.696,00	0,00	0,00	0,00	0,00	90.784,31	6.871,00	83.913,31
	IV	5.649,67	83.146,00	0,00	0,00	0,00	0,00	88.795,67	6.321,00	82.474,67
Subvenții de la bugetul de stat	21									
	I	74.307,05	0,00	0,00				74.307,05		74.307,05
	II	6.334,09	0,00	0,00				6.334,09		6.334,09
	III	6.728,31	0,00	0,00				6.728,31		6.728,31
	IV	5.289,67	0,00	0,00				5.289,67		5.289,67
Subvenții de la alte administrații	22									
	I	360,00	80.729,92				0,00	81.089,92	6.557,45	74.532,47
	II	360,00	84.346,00				0,00	84.706,00	7.521,00	77.185,00
	III	360,00	83.696,00				0,00	84.056,00	6.871,00	77.185,00
	IV	360,00	83.146,00				0,00	83.506,00	6.321,00	77.185,00
Sume primite de la UE în contul plăților efectuate	23									
	I	21.953,97	0,00				0,00	21.953,97		21.953,97
	II	36.790,24	0,00				0,00	36.790,24		36.790,24
	III	36.628,64	0,00				0,00	36.628,64		36.628,64
	IV	27.000,71	0,00				0,00	27.000,71		27.000,71
CHELTUIELI - TOTAL { rd.25+37+40+41+42}	24									
	I	229.122,02	235.640,18	0,00	0,00	0,00	216,40	464.978,60	6.557,45	458.421,15
	II	163.622,33	234.942,00	0,00	0,00	0,00	84,50	398.648,83	7.521,00	391.127,83
	III	158.308,95	234.255,00	0,00	0,00	0,00	17,76	392.581,71	6.871,00	385.710,71

Cod rând	Bugetul local	Bugetul instituțiilor publice și activităților finanțate integral sau parțial din veniturile proprii	Bugetul instituțiilor publice finanțate integral din venituri proprii		Bugetul împrumuturilor		Bugetul fondurilor externe nerambursabile	Total	Transferuri între bugete**) (se scad)	Total buget general
			2	3	4	5				
A	1	2	3	4	5	6				
Estimări 2019	100,00							100,00		100,00
Estimări 2020	50,00							50,00		50,00
Estimări 2021	50,00							50,00		50,00
Transferuri între unități ale administrației publice										
31										
Buget 2018	6.818,23							6.818,23	6.557,45	260,78
Estimări 2019	7.731,00							7.731,00	7.521,00	210,00
Estimări 2020	7.081,00							7.081,00	6.871,00	210,00
Estimări 2021	6.531,00							6.531,00	6.321,00	210,00
32										
Alte transferuri										
Buget 2018	0,00						216,40	216,40		216,40
Estimări 2019	0,00						84,50	84,50		84,50
Estimări 2020	0,00						17,76	17,76		17,76
Estimări 2021	0,00						0,00	0,00		0,00
33										
Proiecte cu finanțare din Fonduri externe nerambursabile postaderare										
Buget 2018	0,00	0,00					0,00	0,00		0,00
Estimări 2019	0,00	0,00					0,00	0,00		0,00
Estimări 2020	0,00	0,00					0,00	0,00		0,00
Estimări 2021	0,00	0,00					0,00	0,00		0,00
34										
Asistență socială										
Buget 2018	51.522,20							51.522,20		51.522,20
Estimări 2019	7.036,00							7.036,00		7.036,00
Estimări 2020	7.020,00							7.020,00		7.020,00
Estimări 2021	7.038,00							7.038,00		7.038,00
Proiecte cu finanțare din fonduri externe nerambursabile aferente cadrului financiar 2014-2020										

Cod rând	Bugetul local	Bugetul instituțiilor publice și activităților finanțate integral sau parțial din venitul proprii	Bugetul instituțiilor publice finanțate integral din venitul proprii	Bugetul împrumuturilor		Bugetul fondurilor externe nerambursabile	Total	Transferuri între bugete**) (se scad)	Total buget general
				externe	interne				
0	1	2	3	4	5	6	7=1+2+3+4+5+6	8	9=7-8
A									
Estimări 2019	3.790,00						3.790,00		3.790,00
Estimări 2020	3.790,00						3.790,00		3.790,00
Estimări 2021	3.790,00						3.790,00		3.790,00
Plăți efectuate în anul precedent și recuperate în anul curent									
Buget 2018	-628,66	0,00					-628,66		-628,66
Estimări 2019	0,00	0,00					0,00		0,00
Estimări 2020	0,00	0,00					0,00		0,00
Estimări 2021	0,00	0,00					0,00		0,00
41									
Buget 2018	0,00	0,00					0,00		0,00
Estimări 2019	0,00	0,00					0,00		0,00
Estimări 2020	0,00	0,00					0,00		0,00
Estimări 2021	0,00	0,00					0,00		0,00
EXCEDENT(+) / DEFICIT(-) (rd.01-rd.24)									
2018	-32.000,00	-15.246,00		0,00			0,00	0,00	-47.246,00
2019	0,00	0,00		0,00			0,00	0,00	0,00
2020	0,00	0,00		0,00			0,00	0,00	0,00
2021	0,00	0,00		0,00			0,00	0,00	0,00
PE CAPITOLE									
Buget 2018	251.334,59	235.640,18		0,00			0,00	216,40	-6.557,45
Estimări 2019	163.622,33	234.942,00		0,00			0,00	84,50	-7.521,00
Estimări 2020	158.308,95	234.255,00		0,00			0,00	17,76	-6.871,00
Estimări 2021	141.300,38	233.771,00		0,00			0,00	0,00	-6.321,00
Autorități publice și acțiuni externe									
Buget 2018	26.169,21	0,00		0,00			0,00	0,00	26.169,21
Estimări 2019	28.390,00	0,00		0,00			0,00	0,00	28.390,00
Estimări 2020	27.290,00	0,00		0,00			0,00	0,00	27.290,00

Cod rând	Bugetul local	Bugetul instituțiilor publice și activităților finanțate integral sau parțial din venituri proprii	Bugetul instituțiilor publice finanțate integral din venituri proprii	Bugetul împrumuturilor		Bugetul fondurilor externe nerambursabile	Total	Transferuri între bugete**(*) (se scad)	Total buget general
				externe	interne				
0	1	2	3	4	5	6	7=1+2+3+4+5+6	8	9=7-8
A									
Tranzacții privind datoria publică și împrumuturi									
Buget 2018	1.435,00	0,00	0,00	0,00	0,00	0,00	1.435,00	0,00	1.435,00
Estimări 2019	1.225,00	0,00	0,00	0,00	0,00	0,00	1.225,00	0,00	1.225,00
Estimări 2020	1.022,00	0,00	0,00	0,00	0,00	0,00	1.022,00	0,00	1.022,00
Estimări 2021	811,00	0,00	0,00	0,00	0,00	0,00	811,00	0,00	811,00
Secțiunea de funcționare									
Buget 2018	1.435,00	0,00	0,00	0,00	0,00	0,00	1.435,00		1.435,00
Estimări 2019	1.225,00	0,00					1.225,00		1.225,00
Estimări 2020	1.022,00	0,00					1.022,00		1.022,00
Estimări 2021	811,00	0,00					811,00		811,00
Secțiunea de dezvoltare									
Buget 2018	0,00	0,00	0,00	0,00	0,00	0,00	0,00		0,00
Estimări 2019	0,00	0,00					0,00		0,00
Estimări 2020	0,00	0,00					0,00		0,00
Estimări 2021	0,00	0,00					0,00		0,00
Transferuri cu caracter general între diferite nivele ale administrației									
Buget 2018	160,00	0,00	0,00	0,00	0,00	0,00	160,00	0,00	160,00
Estimări 2019	160,00	0,00	0,00	0,00	0,00	0,00	160,00	0,00	160,00
Estimări 2020	160,00	0,00	0,00	0,00	0,00	0,00	160,00	0,00	160,00
Estimări 2021	160,00	0,00	0,00	0,00	0,00	0,00	160,00	0,00	160,00
Secțiunea de funcționare									
Buget 2018	160,00	0,00	0,00	0,00	0,00	0,00	160,00		160,00
Estimări 2019	160,00	0,00					160,00		160,00
Estimări 2020	160,00	0,00					160,00		160,00
Estimări 2021	160,00	0,00					160,00		160,00

Cod rând	Bugetul local	Bugetul instituțiilor publice și activităților finanțate integral sau parțial din venituri proprii	Bugetul instituțiilor publice finanțate integral din venituri proprii	Bugetul împrumuturilor		Bugetul fondurilor externe nerambursabile	Total	Transferuri între bugete**) (se scad)	Total buget general
				externe	interne				
0	1	2	3	4	5	6	7=1+2+3+4+5+6	8	9=7-8
A									
Estimări 2019	250,00	590,00					840,00		840,00
Estimări 2020	200,00	634,00					834,00		834,00
Estimări 2021	150,00	691,00					841,00		841,00
Secțiunea de dezvoltare									
Buget 2018	0,00	0,00	0,00	0,00	0,00	0,00	0,00		0,00
Estimări 2019	0,00	0,00	0,00				0,00		0,00
Estimări 2020	0,00	0,00	0,00				0,00		0,00
Estimări 2021	0,00	0,00	0,00				0,00		0,00
Învățământ									
Buget 2018	6.288,60	0,00	0,00	0,00	0,00	0,00	6.288,60	0,00	6.288,60
Estimări 2019	8.337,00	0,00	0,00	0,00	0,00	0,00	12,00	0,00	12,00
Estimări 2020	8.336,00	0,00	0,00	0,00	0,00	0,00	12,00	0,00	12,00
Estimări 2021	8.368,00	0,00	0,00	0,00	0,00	0,00	12,00	0,00	12,00
Secțiunea de funcționare									
Buget 2018	6.276,60	0,00	0,00	0,00	0,00	0,00	6.276,60		6.276,60
Estimări 2019	8.337,00	0,00				0,00			
Estimări 2020	8.336,00	0,00				0,00			
Estimări 2021	8.368,00	0,00				0,00			
Secțiunea de dezvoltare									
Buget 2018	12,00	0,00	0,00	0,00	0,00	0,00	12,00		12,00
Estimări 2019	0,00	0,00					0,00		0,00
Estimări 2020	0,00	0,00					0,00		0,00
Estimări 2021	0,00	0,00					0,00		0,00
Sănătate									
Buget 2018	4.732,12	225.659,86	0,00	0,00	0,00	0,00	230.391,98	960,00	229.431,98
Estimări 2019	3.070,00	224.964,00	0,00	0,00	0,00	0,00	228.034,00	1.350,00	226.684,00
Estimări 2020	1.570,00	224.224,00	0,00	0,00	0,00	0,00	225.794,00	700,00	225.094,00
Estimări 2021	270,00	223.674,00	0,00	0,00	0,00	0,00	223.944,00	150,00	223.794,00

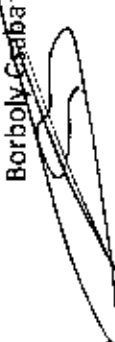
Cod rând	Buzetului local	Buzetului instituțiilor publice și activităților finanțate integral sau parțial din venituri proprii	Buzetului instituțiilor publice finanțate integral din venituri proprii	Buzetului împrumuturilor		Buzetului fondurilor externe nerambursabile	Total	Transferuri între bugete**) (se scad)	Total buget general
				externe	interne				
0	1	2	3	4	5	6	7=1+2+3+4+5+6	8	9=7-8
A									
Estimări 2020	43.233,00	350,00	0,00	0,00	0,00	17,76	43.600,76	0,00	43.600,76
Estimări 2021	40.183,00	350,00	0,00	0,00	0,00	0,00	40.533,00	0,00	40.533,00
Secțiunea de funcționare									
Buget 2018	81.592,62	547,12	0,00	0,00	0,00	145,80	82.285,54		82.285,54
Estimări 2019	43.233,00	350,00				84,50	43.667,50		43.667,50
Estimări 2020	43.233,00	350,00				17,76	43.600,76		43.600,76
Estimări 2021	40.183,00	350,00				0,00	40.533,00		40.533,00
Secțiunea de dezvoltare									
Buget 2018	60,00	0,00	0,00	0,00	0,00	0,00	60,00		60,00
Estimări 2019	0,00	0,00					0,00		0,00
Estimări 2020	0,00	0,00					0,00		0,00
Estimări 2021	0,00	0,00					0,00		0,00
Locuințe, servicii și dezvoltare publică									
Buget 2018	0,00	0,00	0,00	0,00	0,00	0,00	0,00	0,00	0,00
Estimări 2019	0,00	0,00	0,00	0,00	0,00	0,00	0,00	0,00	0,00
Estimări 2020	0,00	0,00	0,00	0,00	0,00	0,00	0,00	0,00	0,00
Estimări 2021	0,00	0,00	0,00	0,00	0,00	0,00	0,00	0,00	0,00
Secțiunea de funcționare									
Buget 2018	0,00	0,00	0,00	0,00	0,00	0,00	0,00		0,00
Estimări 2019	0,00	0,00					0,00		0,00
Estimări 2020	0,00	0,00					0,00		0,00
Estimări 2021	0,00	0,00					0,00		0,00
Secțiunea de dezvoltare									
Buget 2018	0,00	0,00	0,00	0,00	0,00	0,00	0,00	0,00	0,00
Estimări 2019	0,00	0,00					0,00		0,00
Estimări 2020	0,00	0,00					0,00		0,00
Estimări 2021	0,00	0,00					0,00		0,00

Cod rând	Bugetul local	Bugetul instituțiilor publice și activităților finanțate integral sau parțial din venituri proprii	Bugetul instituțiilor publice finanțate integral din venituri proprii		Bugetul împrumuturilor		Bugetul fondurilor externe nerambursabile	Total	Transferuri între bugete** (se scad)	Total buget general
			2	3	4	5				
A	0	1	2	3	4	5	6	7=1+2+3+4+5+6	8	9=7-8
Estimări 2019	919,62	0,00	0,00	0,00	0,00	0,00	0,00	919,62		919,62
Estimări 2020	483,88	0,00	0,00	0,00	0,00	0,00	0,00	483,88		483,88
Estimări 2021	17,11	0,00	0,00	0,00	0,00	0,00	0,00	17,11		17,11
Combustibili și energie										
Buget 2018	0,00	0,00	0,00	0,00	0,00	0,00	0,00	0,00	0,00	0,00
Estimări 2019	0,00	0,00	0,00	0,00	0,00	0,00	0,00	0,00	0,00	0,00
Estimări 2020	0,00	0,00	0,00	0,00	0,00	0,00	0,00	0,00	0,00	0,00
Estimări 2021	0,00	0,00	0,00	0,00	0,00	0,00	0,00	0,00	0,00	0,00
Secțiunea de funcționare										
Buget 2018	0,00	0,00	0,00	0,00	0,00	0,00	0,00	0,00	0,00	0,00
Estimări 2019	0,00	0,00	0,00	0,00	0,00	0,00	0,00	0,00	0,00	0,00
Estimări 2020	0,00	0,00	0,00	0,00	0,00	0,00	0,00	0,00	0,00	0,00
Estimări 2021	0,00	0,00	0,00	0,00	0,00	0,00	0,00	0,00	0,00	0,00
Secțiunea de dezvoltare										
Buget 2018	0,00	0,00	0,00	0,00	0,00	0,00	0,00	0,00	0,00	0,00
Estimări 2019	0,00	0,00	0,00	0,00	0,00	0,00	0,00	0,00	0,00	0,00
Estimări 2020	0,00	0,00	0,00	0,00	0,00	0,00	0,00	0,00	0,00	0,00
Estimări 2021	0,00	0,00	0,00	0,00	0,00	0,00	0,00	0,00	0,00	0,00
Agricultura, silvicultura, piscicultura și vânătoare										
Buget 2018	0,00	0,00	0,00	0,00	0,00	0,00	0,00	0,00	0,00	0,00
Estimări 2019	0,00	0,00	0,00	0,00	0,00	0,00	0,00	0,00	0,00	0,00
Estimări 2020	0,00	0,00	0,00	0,00	0,00	0,00	0,00	0,00	0,00	0,00
Estimări 2021	0,00	0,00	0,00	0,00	0,00	0,00	0,00	0,00	0,00	0,00
Secțiunea de funcționare										
Buget 2018	0,00	0,00	0,00	0,00	0,00	0,00	0,00	0,00	0,00	0,00
Estimări 2019	0,00	0,00	0,00	0,00	0,00	0,00	0,00	0,00	0,00	0,00
Estimări 2020	0,00	0,00	0,00	0,00	0,00	0,00	0,00	0,00	0,00	0,00
Estimări 2021	0,00	0,00	0,00	0,00	0,00	0,00	0,00	0,00	0,00	0,00

	Cod rând	Bugetul local	Bugetul instituțiilor publice și activităților finanțate integral sau parțial din venituri proprii	2	3	Bugetul împrumuturilor		6	Total	Transferuri între bugete**) (se scad)	Total buget general
						externe	interne				
A	0	1	2	3	4	5	6	7=1+2+3+4+5+	8	9=7-8	
	Estimări 2019	100,00	0,00					100,00			100,00
	Estimări 2020	100,00	0,00					100,00			100,00
	Estimări 2021	100,00	0,00					100,00			100,00
Secțiunea de dezvoltare											
	Buget 2018	33,00	0,00	0,00	0,00	0,00	0,00	33,00			33,00
	Estimări 2019	10,00	0,00					10,00			10,00
	Estimări 2020	10,00	0,00					10,00			10,00
	Estimări 2021	10,00	0,00					10,00			10,00

Miercurea Ciuc, 5 iulie 2018

PREȘEDINTE
Borboly Gabba



DIRECTOR GENERAL
Bicăjanu Vasile




BUGETUL INSTITUȚIILOR PUBLICE ȘI ACTIVITĂȚILOR FINANȚATE INTEGRAL SAU PARȚIAL DIN VENITURI PROPRII PE ANUL 2018 ȘI ESTIMĂRI PENTRU ANII 2019 - 2021

Nr. crt.	Denumirea indicatorilor	Cod indicator	BUGET 2018				ESTIMĂRI						
			PREVEDERI ANUALE		PREVEDERI TRIMESTRIALE		ESTIMĂRI		ESTIMĂRI				
			Propunerii 2018	Influență rectificat	Program rectificat	din care credite bugetare destinate sfințelului public/reservă	Trim. I	Trim. II	Trim. III	Trim. IV	Estimări 2019	Estimări 2020	Estimări 2021
1	TOTAL VENITURI	00.01	220.311,24	82,94	220.394,18	0,00	50.689,14	61.227,44	58.211,62	50.265,98	234.942,00	234.255,00	233.771,00
2	I. VENITURI CURENTE	00.02	139.581,32	82,94	139.664,26	0,00	31.443,08	38.144,18	36.710,23	33.366,77	150.596,00	150.559,00	150.625,00
	C. VENITURI NEFISCALE	00.12	139.581,32	82,94	139.664,26	0,00	31.443,08	38.144,18	36.710,23	33.366,77	150.596,00	150.559,00	150.625,00
	CL. VENITURI DIN PROPRIETATE	00.13	130,49	0,00	130,49	0,00	32,75	32,25	32,25	33,24	140,00	140,00	140,00
	Venituri din proprietate	30.10	130,49	0,00	130,49	0,00	32,75	32,25	32,25	33,24	140,00	140,00	140,00
	Venituri din concesiuni și închirieri	30.10.05	130,49	0,00	130,49	0,00	32,75	32,25	32,25	33,24	140,00	140,00	140,00
	Alte venituri din concesiuni și închirieri de către instituțiile publice	30.10.05.20	130,49	0,00	130,49	0,00	32,75	32,25	32,25	33,24	140,00	140,00	140,00
	Venituri din dobanzi	31.10	0,00	0,00	0,00	0,00	0,00	0,00	0,00	0,00	0,00	0,00	0,00
	Alte venituri din dobanzi	31.10.03	0,00	0,00	0,00	0,00	0,00	0,00	0,00	0,00	0,00	0,00	0,00
	C2. VANZARI DE BUNURI ȘI SERVICII	00.14	139.450,83	82,94	139.533,77	0,00	31.410,33	38.111,93	36.677,98	33.333,53	150.456,00	150.419,00	150.485,00
	Venituri din prestări de servicii și alte activități	33.10	139.379,83	0,00	139.379,83	0,00	31.384,33	38.096,93	36.660,04	33.318,53	150.456,00	150.419,00	150.485,00
	Taxe și alte venituri în învârmânt	33.10.05	462,55	0,00	462,55	0,00	55,00	55,00	215,02	137,53	465,00	465,00	465,00
	Venituri din prestări de servicii	33.10.08	2.983,28	0,00	2.983,28	0,00	523,68	1.804,30	303,30	352,00	2.305,00	2.308,00	2.311,00
	Contribuția de întreținere a persoanelor asistate	33.10.13	320,00	0,00	320,00	0,00	80,00	80,00	80,00	80,00	330,00	330,00	330,00
	Venituri din servicii și spectacole școlare, manifestări culturale, artistice și sportive	33.10.19	109,80	0,00	109,80	0,00	64,80	15,00	15,00	15,00	62,00	68,00	73,00
	Venituri din contractele încheiate cu casele de asigurări sociale de sănătate	33.10.21	99.268,75	0,00	99.268,75	0,00	21.606,09	27.038,66	27.020,50	23.663,50	110.994,00	110.904,00	110.904,00
	Venituri din contractele încheiate cu direcțiile de sănătate publică din sume alocate de la bugetul de stat	33.10.30	25.885,00	0,00	25.885,00	0,00	6.471,00	6.471,00	6.471,00	6.472,00	25.885,00	25.885,00	25.885,00
	Venituri din contractele încheiate cu direcțiile de sănătate publică din sume alocate din veniturile proprii ale Ministerului Sănătății	33.10.31	2.345,00	0,00	2.345,00	0,00	586,00	586,00	586,00	587,00	2.462,00	2.462,00	2.462,00
	Venituri din contractele încheiate cu Instituțiile de medicină legală	33.10.32	5.066,00	0,00	5.066,00	0,00	1.266,00	1.266,00	1.267,00	1.267,00	5.066,00	5.066,00	5.066,00
	Alte venituri din prestări de servicii și alte activități	33.10.50	2.939,45	0,00	2.939,45	0,00	731,76	180,97	622,22	804,50	2.887,00	2.931,00	2.989,00
	Diverse venituri	36.10	11,00	82,94	93,94	0,00	11,00	0,00	82,94	0,00	0,00	0,00	0,00
	Sume provenite din finanțarea bugetară a anilor precedenți	36.10.32	0,00	0,00	0,00	0,00	0,00	0,00	0,00	0,00	0,00	0,00	0,00
	Sume provenite din finanțarea bugetară a anilor precedenți, aferente secțiunii de dezvoltare	36.10.32.02	0,00	0,00	0,00	0,00	0,00	0,00	0,00	0,00	0,00	0,00	0,00
	Sume provenite din finanțarea bugetară a anilor precedenți, aferente secțiunii de funcționare	36.10.32.03	0,00	0,00	0,00	0,00	0,00	0,00	0,00	0,00	0,00	0,00	0,00
	Alte venituri	36.10.50	11,00	82,94	93,94	0,00	11,00	0,00	82,94	0,00	0,00	0,00	0,00
	Transferuri voluntare, altele decât subvențiile	37.10	60,00	0,00	60,00	0,00	15,00	15,00	15,00	15,00	0,00	0,00	0,00
	Donații și sponsorizări	37.10.01	0,00	0,00	0,00	0,00	0,00	0,00	0,00	0,00	0,00	0,00	0,00
	Vărsăminte din secțiunea de funcționare pentru finanțarea secțiunii de dezvoltare	37.10.03	5.775,70	0,00	5.775,70	0,00	-1.684,00	-2.254,70	-1.687,00	0,00	0,00	0,00	0,00
	Vărsăminte din secțiunea de funcționare	37.10.04	5.775,70	0,00	5.775,70	0,00	1.834,00	2.254,70	1.687,00	0,00	0,00	0,00	0,00
	Alte transferuri voluntare	37.10.50	60,00	0,00	60,00	0,00	15,00	15,00	15,00	15,00	0,00	0,00	0,00
3	III. OPERAȚIUNI FINANCIARE	00.16	0,00	0,00	0,00	0,00	0,00	0,00	0,00	0,00	0,00	0,00	0,00

Nr. crt.	Denumirea indicatorilor	Cod indicator	BUGET 21					ESTIMĂRI				
			PREVEDERI ANUALE					PREVEDERI TRIMESTRIALE				
			Propuneri 2018	Influență rectificat	Program rectificat	din care: ușișta lușare deștinatã clușent pũșilor șezãnte	Trim. I	Trim. II	Trim. III	Trim. IV	Estimări 2019	Estimări 2020
	Sume provenite din finanțarea bugetară a anilor precedenți, aferente secțiunii de dezvoltare	36.10.32.02	0,00	0,00	0,00	0,00	0,00	0,00	0,00	0,00	0,00	0,00
	Sume provenite din finanțarea bugetară a anilor precedenți, aferente secțiunii de funcționare	36.10.32.03	0,00	0,00	0,00	0,00	0,00	0,00	0,00	0,00	0,00	0,00
	Vărsăminte din secțiunea de funcționare pentru finanțarea secțiunii de dezvoltare	37.10.03	0,00	0,00	0,00	0,00	0,00	0,00	0,00	0,00	0,00	0,00
	Vărsăminte din secțiunea de funcționare	37.10.04	0,00	0,00	0,00	0,00	0,00	0,00	0,00	0,00	0,00	0,00
	Sume utilizate de administrațiile locale din excedentul anului precedent pentru secțiunea de funcționare	40.10.15.01	0,00	0,00	0,00	0,00	0,00	0,00	0,00	0,00	0,00	0,00
	Sume utilizate de administrațiile locale din excedentul anului precedent pentru secțiunea de dezvoltare	40.10.15.02	0,00	0,00	0,00	0,00	0,00	0,00	0,00	0,00	0,00	0,00
	Subvenții pentru instituții publice	43.10.09	1.331,00	0,00	1.331,00	0,00	364,50	346,25	294,50	1.400,00	1.400,00	1.400,00
	Cheltuieli - total	10	1.332,80	0,00	1.332,80	0,00	365,50	346,50	294,80	1.401,00	1.401,00	1.401,00
	Cheltuieli de personal	20	1.200,00	0,00	1.200,00	0,00	315,40	300,20	284,20	1.281,00	1.281,00	1.281,00
	Bunuri și servicii	20	132,80	0,00	132,80	0,00	50,10	46,30	10,60	120,00	120,00	120,00
	Proiecte cu finanțare din Fonduri externe nerambursabile (FEN)	56	0,00	0,00	0,00	0,00	0,00	0,00	0,00	0,00	0,00	0,00
	postaderare	59	0,00	0,00	0,00	0,00	0,00	0,00	0,00	0,00	0,00	0,00
	Alte cheltuieli	71	0,00	0,00	0,00	0,00	0,00	0,00	0,00	0,00	0,00	0,00
	Active nefinanciare	85	0,00	0,00	0,00	0,00	0,00	0,00	0,00	0,00	0,00	0,00
	Plăți efectuate în anii precedenți și recuperate în anul curent		-0,30	0,00	-0,30	0,00	-0,30	0,00	0,00	0,00	0,00	0,00
	Excedent / Deficit											
a.)	Directia Județeană de Evidență Persoanelor al Județului Harghita	54.10.10	1.332,30	0,00	1.332,30	0,00	365,00	346,50	294,80	1.401,00	1.401,00	1.401,00
	Venituri - Total -		1.332,00	0,00	1.332,00	0,00	364,70	346,50	294,80	1.401,00	1.401,00	1.401,00
	Alte venituri din concesiuni și închirieri de către instituțiile publice	30.10.05.30	0,00	0,00	0,00	0,00	0,00	0,00	0,00	0,00	0,00	0,00
	Alte venituri din prestări de servicii și alte activități	33.10.50	1,00	0,00	1,00	0,00	0,25	0,25	0,30	1,00	1,00	1,00
	Sume provenite din finanțarea bugetară a anilor precedenți, aferente secțiunii de dezvoltare	36.10.32.02	0,00	0,00	0,00	0,00	0,00	0,00	0,00	0,00	0,00	0,00
	Sume provenite din finanțarea bugetară a anilor precedenți, aferente secțiunii de funcționare	36.10.32.03	0,00	0,00	0,00	0,00	0,00	0,00	0,00	0,00	0,00	0,00
	Vărsăminte din secțiunea de funcționare pentru finanțarea secțiunii de dezvoltare	37.10.03	0,00	0,00	0,00	0,00	0,00	0,00	0,00	0,00	0,00	0,00
	Vărsăminte din secțiunea de funcționare	37.10.04	0,00	0,00	0,00	0,00	0,00	0,00	0,00	0,00	0,00	0,00
	Sume utilizate de administrațiile locale din excedentul anului precedent pentru secțiunea de funcționare	40.10.15.01	0,00	0,00	0,00	0,00	0,00	0,00	0,00	0,00	0,00	0,00
	Sume utilizate de administrațiile locale din excedentul anului precedent pentru secțiunea de dezvoltare	40.10.15.02	0,00	0,00	0,00	0,00	0,00	0,00	0,00	0,00	0,00	0,00
	Subvenții pentru instituții publice	43.10.09	1.331,00	0,00	1.331,00	0,00	364,50	346,25	294,50	1.400,00	1.400,00	1.400,00
	Cheltuieli - total	10	1.332,30	0,00	1.332,30	0,00	365,00	346,50	294,80	1.401,00	1.401,00	1.401,00
	Cheltuieli de personal	20	1.200,00	0,00	1.200,00	0,00	315,40	300,20	284,20	1.281,00	1.281,00	1.281,00
	Bunuri și servicii	20	132,30	0,00	132,30	0,00	49,60	46,30	10,60	120,00	120,00	120,00
	Proiecte cu finanțare din Fonduri externe nerambursabile (FEN)	56	0,00	0,00	0,00	0,00	0,00	0,00	0,00	0,00	0,00	0,00
	postaderare	59	0,00	0,00	0,00	0,00	0,00	0,00	0,00	0,00	0,00	0,00
	Alte cheltuieli	71	0,00	0,00	0,00	0,00	0,00	0,00	0,00	0,00	0,00	0,00
	Active nefinanciare											

Nr. crt.	Denumirea indicatorilor	Cod indicator	BUGET 20.				ESTIMĂRI						
			PREVEDERI ANUALE				PREVEDERI TRIMESTRIALE						
			Propuneri 2018	Influență	Program rectificat	din care credite bugetare servite din mijlocii proprii publice restante	Trim. I	Trim. II	Trim. III	Trim. IV	Estimări 2019	Estimări 2020	Estimări 2021
	Sume utilizate de administrațiile locale din excedentul anului precedent pentru secțiunea de dezvoltare	40.10.15.02	0,00	0,00	0,00	0,00	0,00	0,00	0,00	0,00	0,00	0,00	
	Cheltuieli - total -		633,00	0,00	633,00	0,00	166,15	172,10	154,90	139,85	590,00	634,00	691,00
	Cheltuieli de personal	10	483,40	0,00	483,40	0,00	124,75	134,40	117,00	107,25	441,00	472,00	518,00
	Bunuri și servicii	20	149,60	0,00	149,60	0,00	41,40	37,70	37,90	32,60	149,00	162,00	173,00
	Proiecte cu finanțare din Fonduri externe nerambursabile (FEN)	56	0,00	0,00	0,00	0,00	0,00	0,00	0,00	0,00	0,00	0,00	0,00
	postadorare	59	0,00	0,00	0,00	0,00	0,00	0,00	0,00	0,00	0,00	0,00	0,00
	Alte cheltuieli	71	0,00	0,00	0,00	0,00	0,00	0,00	0,00	0,00	0,00	0,00	0,00
	Active nefinanciare (Cheltuieli de capital)		-124,92	0,00	-124,92	0,00	-39,13	-45,08	-27,88	-12,83	0,00	0,00	0,00
	Excedent / Deficit:		633,00	0,00	633,00	0,00	166,15	172,10	154,90	139,85	590,00	634,00	691,00
a.)	Alte cheltuieli în domeniul ordinii și siguranței naționale - Serviciul Public de Pază al Obiectivelor de Interes Județean	61.10.50	508,08	0,00	508,08	0,00	127,02	127,02	127,02	127,02	590,00	634,00	691,00
	Venturi - Total -	31.10.03	0,00	0,00	0,00	0,00	0,00	0,00	0,00	0,00	0,00	0,00	0,00
	Alte venituri din dobanzi	33.10.50	508,08	0,00	508,08	0,00	127,02	127,02	127,02	127,02	590,00	634,00	691,00
	Alte venituri din prestări de servicii și alte activități		0,00	0,00	0,00	0,00	0,00	0,00	0,00	0,00	0,00	0,00	0,00
	Sume provenite din finanțarea bugetară a anilor precedenți, aferente secțiunii de dezvoltare	36.10.32.02	0,00	0,00	0,00	0,00	0,00	0,00	0,00	0,00	0,00	0,00	0,00
	Sume provenite din finanțarea bugetară a anilor precedenți, aferente secțiunii de funcționare	36.10.32.03	0,00	0,00	0,00	0,00	0,00	0,00	0,00	0,00	0,00	0,00	0,00
	Alte venituri	36.10.50	0,00	0,00	0,00	0,00	0,00	0,00	0,00	0,00	0,00	0,00	0,00
	Vărsăminte din secțiunea de funcționare pentru finanțarea secțiunii de dezvoltare	37.10.03	0,00	0,00	0,00	0,00	0,00	0,00	0,00	0,00	0,00	0,00	0,00
	Vărsăminte din secțiunea de funcționare	37.10.04	0,00	0,00	0,00	0,00	0,00	0,00	0,00	0,00	0,00	0,00	0,00
	Sume utilizate de administrațiile locale din excedentul anului precedent pentru secțiunea de funcționare	40.10.15.01	0,00	0,00	0,00	0,00	0,00	0,00	0,00	0,00	0,00	0,00	0,00
	Sume utilizate de administrațiile locale din excedentul anului precedent pentru secțiunea de dezvoltare	40.10.15.02	0,00	0,00	0,00	0,00	0,00	0,00	0,00	0,00	0,00	0,00	0,00
	Cheltuieli - total -		633,00	0,00	633,00	0,00	166,15	172,10	154,90	139,85	590,00	634,00	691,00
	Cheltuieli de personal	10	483,40	0,00	483,40	0,00	124,75	134,40	117,00	107,25	441,00	472,00	518,00
	Bunuri și servicii	20	149,60	0,00	149,60	0,00	41,40	37,70	37,90	32,60	149,00	162,00	173,00
	Proiecte cu finanțare din Fonduri externe nerambursabile (FEN)	56	0,00	0,00	0,00	0,00	0,00	0,00	0,00	0,00	0,00	0,00	0,00
	postadorare	59	0,00	0,00	0,00	0,00	0,00	0,00	0,00	0,00	0,00	0,00	0,00
	Alte cheltuieli	71	0,00	0,00	0,00	0,00	0,00	0,00	0,00	0,00	0,00	0,00	0,00
	Active nefinanciare (Cheltuieli de capital)		-124,92	0,00	-124,92	0,00	-39,13	-45,08	-27,88	-12,83	0,00	0,00	0,00
	Excedent / Deficit:		633,00	0,00	633,00	0,00	166,15	172,10	154,90	139,85	590,00	634,00	691,00
III.	Partea a II-a CHELTUIELI SOCIAL CULTURALE	64.10	233.591,44	82,94	233.674,38	192,60	55.167,88	60.794,11	57.777,30	49.935,09	232.951,00	232.220,00	231.679,00
I	SANATATE	66.10	225.659,86	0,00	225.659,86	1,17	62.908,75	58.085,61	55.921,75	48.743,75	224.964,00	224.224,00	223.674,00
	Venturi - Total -		210.838,92	0,00	210.838,92	0,00	48.087,81	58.085,61	55.921,75	48.743,75	224.964,00	224.224,00	223.674,00
	Alte venituri din concesiuni și închirieri de către instituțiile publice	30.10.05.30	125,00	0,00	125,00	0,00	31,25	31,25	31,25	31,25	125,00	125,00	125,00
	Alte venituri din dobanzi	31.10.03	0,00	0,00	0,00	0,00	0,00	0,00	0,00	0,00	0,00	0,00	0,00
	Venturi din prestări de servicii	33.10.08	2.956,70	0,00	2.956,70	0,00	510,00	1.796,70	900,00	350,00	2.257,00	2.257,00	2.257,00
	Venturi din contractele încheiate cu casele de asigurări sociale de sănătate	33.10.21	99.268,75	0,00	99.268,75	0,00	21.606,09	27.038,66	27.020,50	23.603,50	110.994,00	110.904,00	110.904,00
	Venturi din contractele încheiate cu direcțiile de sănătate publică din sume alocate de la bugetul de stat	33.10.30	25.885,00	0,00	25.885,00	0,00	6.471,00	6.471,00	6.471,00	6.472,00	25.885,00	25.885,00	25.885,00

Nr. crt.	Denumirea indicatorilor	Cod indicator	BUGET ZOI.				ESTIMĂRI					
			PREVEDERI ANUALE				PREVEDERI TRIMESTRIALE					
			Propuneri 2018	Influență	Program rectificat	an care credite bugetare destinate plășilor plășilor	Trim. I	Trim. II	Trim. III	Trim. IV	Estimări 2019	Estimări 2020
	Venituri - Total -		0,00	210.838,92	0,00	48.087,61	58.085,61	55.921,75	48.743,75	224.964,00	224.224,00	223.074,00
	Alte venituri din comenzi și închirieri de către instituțiile publice	30.10.06.30	125,00	125,00	0,00	31,25	31,25	31,25	31,25	125,00	125,00	125,00
	Alte venituri din dobanzi	31.10.03	0,00	0,00	0,00	0,00	0,00	0,00	0,00	0,00	0,00	0,00
	Venituri din prestări de servicii	33.10.08	2.956,70	2.956,70	0,00	510,00	1.796,70	300,00	350,00	2.257,00	2.257,00	2.257,00
	Venituri din contractele încheiate cu casele de asigurări sociale de sănătate	33.10.21	99.268,75	99.268,75	0,00	21.606,09	27.038,66	27.020,50	23.603,50	110.994,00	110.904,00	110.904,00
	Venituri din contractele încheiate cu direcțiile de sănătate publică din sume alocate de la bugetul de stat	33.10.30	25.885,00	25.885,00	0,00	6.471,00	6.471,00	6.471,00	6.472,00	25.885,00	25.885,00	25.885,00
	Venituri din contractele încheiate cu direcțiile de sănătate publică din sume alocate din veniturile proprii ale Ministerului Sănătății	33.10.31	2.345,00	2.345,00	0,00	586,00	586,00	586,00	587,00	2.462,00	2.462,00	2.462,00
	Venituri din contractele încheiate cu instituțiile de medicină legală	33.10.32	5.066,00	5.066,00	0,00	1.266,00	1.266,00	1.267,00	1.267,00	5.066,00	5.066,00	5.066,00
	Sume provenite din finanțarea bugetară a anilor precedenți, aferente secțiunii de dezvoltare	36.10.32.02	0,00	0,00	0,00	0,00	0,00	0,00	0,00	0,00	0,00	0,00
	Sume provenite din finanțarea bugetară a anilor precedenți, aferente secțiunii de funcționare	36.10.32.03	0,00	0,00	0,00	0,00	0,00	0,00	0,00	0,00	0,00	0,00
	Alte venituri	36.10.50	0,00	0,00	0,00	0,00	0,00	0,00	0,00	0,00	0,00	0,00
	Donații și sponsorizări	37.10.01	0,00	0,00	0,00	0,00	0,00	0,00	0,00	0,00	0,00	0,00
	Vărsăminte din secțiunea de funcționare pentru finanțarea secțiunii de dezvoltare	37.10.03	-5.768,70	-5.768,70	0,00	-1.827,00	-2.254,70	-1.687,00	0,00	0,00	0,00	0,00
	Vărsăminte din secțiunea de funcționare	37.10.04	5.768,70	5.768,70	0,00	1.827,00	2.254,70	1.687,00	0,00	0,00	0,00	0,00
	Alte transferuri voluntare	37.10.50	0,00	0,00	0,00	0,00	0,00	0,00	0,00	0,00	0,00	0,00
	Sume utilizate de administrațiile locale din excedentul anului precedent pentru secțiunea de funcționare	40.10.15.01	0,00	0,00	0,00	0,00	0,00	0,00	0,00	0,00	0,00	0,00
	Sume utilizate de administrațiile locale din excedentul anului precedent pentru secțiunea de dezvoltare	40.10.15.02	0,00	0,00	0,00	0,00	0,00	0,00	0,00	0,00	0,00	0,00
	Subvenții de la bugetul de stat către instituții publice finanțate parțial sau integral din venituri proprii pentru proiecte finanțate din FEN postaderare	42.10.39	0,00	0,00	0,00	0,00	0,00	0,00	0,00	0,00	0,00	0,00
	Subvenții din bugetele locale pentru finanțarea cheltuielilor curente în domeniul sănătății	43.10.10	10,00	10,00	0,00	10,00	0,00	0,00	0,00	0,00	0,00	0,00
	Subvenții din bugetele locale pentru finanțarea cheltuielilor de capital din domeniul sănătății	43.10.14	950,00	950,00	0,00	0,00	800,00	150,00	0,00	1.350,00	700,00	150,00
	Subvenții din bugetul Fondului național unic de asigurări sociale de sănătate pentru acoperirea creșterilor salariale	45.10.33	74.172,47	74.172,47	0,00	17.592,47	20.081,00	20.081,00	16.418,00	76.825,00	76.825,00	76.825,00
	Sume primite de la UE/alți donatori în contul plășilor efectuate și prefinanțări	45.10	0,00	0,00	0,00	0,00	0,00	0,00	0,00	0,00	0,00	0,00
	Fondul European de Dezvoltare Regională	45.10.01	0,00	0,00	0,00	0,00	0,00	0,00	0,00	0,00	0,00	0,00
	Sume primite în contul plășilor efectuate în anul curent	45.10.01.01	0,00	0,00	0,00	0,00	0,00	0,00	0,00	0,00	0,00	0,00
	Sume primite în contul plășilor efectuate în anii anteriori	45.10.01.02	0,00	0,00	0,00	0,00	0,00	0,00	0,00	0,00	0,00	0,00
	Prefinanțare	45.10.01.03	0,00	0,00	0,00	0,00	0,00	0,00	0,00	0,00	0,00	0,00
	Cheltuieli - total -		225.659,86	225.659,86	1,17	62.908,75	58.085,61	55.921,75	48.743,75	224.964,00	224.224,00	223.074,00
	Cheltuieli de personal	10	176.584,16	176.584,16	0,00	48.265,00	45.191,16	43.281,00	39.847,00	180.399,00	180.399,00	180.399,00
	Bunuri și servicii	20	40.940,02	40.940,02	1,17	12.020,77	9.523,75	10.588,75	8.806,75	42.855,00	42.765,00	42.765,00
	Proiecte cu finanțare din Fonduri externe nerambursabile (FEN) postaderare	56	0,00	0,00	0,00	0,00	0,00	0,00	0,00	0,00	0,00	0,00

Nr. crt.	Denumirea indicatorilor	Cod indicator	BUGET 2020				PREVEDERI TRIMESTRIALE				ESTIMĂRI		
			PREVEDERI ANUALE				Trim. I	Trim. II	Trim. III	Trim. IV	Estimări 2019	Estimări 2020	Estimări 2021
			Propuneri 2018	Influență rectificat	Program rectificat	cin care eralite bugetare destinate singur-giln-er metano							
	Cheltuieli - total -		225.659,86	0,00	225.659,86	1,17	52.908,75	58.085,61	55.921,75	48.743,75	224.964,00	224.224,00	223.674,00
10	Cheltuieli de personal		176.584,16	0,00	176.584,16	0,00	48.265,00	45.191,16	43.281,00	39.847,00	180.399,00	180.399,00	180.399,00
20	Bunuri și servicii		40.940,02	0,00	40.940,02	1,17	12.020,77	9.523,75	10.588,75	8.806,75	42.855,00	42.765,00	42.765,00
56	Proiecte cu finanțare din Fonduri externe nerambursabile (FEN) postaderare		0,00	0,00	0,00	0,00	0,00	0,00	0,00	0,00	0,00	0,00	0,00
59	Alte cheltuieli		794,00	0,00	794,00	0,00	173,00	316,00	215,00	90,00	360,00	360,00	360,00
71	Active nefinanciare		7.341,68	0,00	7.341,68	0,00	2.449,98	3.054,70	1.837,00	0,00	1.350,00	700,00	150,00
85	Plăți efectuate în anii precedenți și recuperate în anul curent		0,00	0,00	0,00	0,00	0,00	0,00	0,00	0,00	0,00	0,00	0,00
	Excedent / Deficit		-14.820,94	0,00	-14.820,94	0,00	-14.820,94	0,00	0,00	0,00	0,00	0,00	0,00
3.1.1.)	Spitalul Județean de Urgență Miercurea Ciuc		193.223,86	0,00	193.223,86	1,17	50.368,75	49.045,61	46.881,75	46.907,75	191.874,00	191.424,00	191.024,00
	Venituri - Total -		181.673,65	0,00	181.673,65	0,00	38.838,54	49.045,61	46.881,75	46.907,75	191.874,00	191.424,00	191.024,00
30.10.05.30	Alte venituri din concesiuni și închirieri de către instituțiile publice		125,00	0,00	125,00	0,00	31,25	31,25	31,25	31,25	125,00	125,00	125,00
31.10.03	Alte venituri din dobânzi		0,00	0,00	0,00	0,00	0,00	0,00	0,00	0,00	0,00	0,00	0,00
33.10.08	Venituri din prestări de servicii		2.746,70	0,00	2.746,70	0,00	300,00	1.796,70	300,00	350,00	2.047,00	2.047,00	2.047,00
33.10.21	Venituri din contractele închise cu casele de asigurări sociale de sănătate		88.649,48	0,00	88.649,48	0,00	18.056,82	23.498,66	23.480,50	23.603,50	97.014,00	97.014,00	97.014,00
33.10.30	Venituri din contractele încheiate cu direcțiile de sănătate publică din sume alocate de la bugetul de stat		25.885,00	0,00	25.885,00	0,00	6.471,00	6.471,00	6.471,00	6.472,00	25.885,00	25.885,00	25.885,00
33.10.31	Venituri din contractele încheiate cu direcțiile de sănătate publică din sume alocate din veniturile proprii ale Ministerului Sănătății		2.345,00	0,00	2.345,00	0,00	586,00	586,00	586,00	587,00	2.462,00	2.462,00	2.462,00
33.10.32	Venituri din contractele închise cu instituțiile de medicină legală		5.056,00	0,00	5.056,00	0,00	1.266,00	1.266,00	1.267,00	1.267,00	5.056,00	5.056,00	5.056,00
36.10.32.02	Sume provenite din finanțarea bugetară a anilor precedenți, aferente secțiunii de dezvoltare		0,00	0,00	0,00	0,00	0,00	0,00	0,00	0,00	0,00	0,00	0,00
36.10.32.03	Sume provenite din finanțarea bugetară a anilor precedenți, aferente secțiunii de funcționare		0,00	0,00	0,00	0,00	0,00	0,00	0,00	0,00	0,00	0,00	0,00
36.10.50	Alte venituri		0,00	0,00	0,00	0,00	0,00	0,00	0,00	0,00	0,00	0,00	0,00
37.10.01	Donații și sponsorizări		0,00	0,00	0,00	0,00	0,00	0,00	0,00	0,00	0,00	0,00	0,00
37.10.03	Versăminte din secțiunea de funcționare pentru finanțarea secțiunii de dezvoltare		-5.768,70	0,00	-5.768,70	0,00	-1.627,00	-2.254,70	-1.687,00	0,00	0,00	0,00	0,00
37.10.04	Versăminte din secțiunea de funcționare		5.768,70	0,00	5.768,70	0,00	1.827,00	2.254,70	1.687,00	0,00	0,00	0,00	0,00
37.10.50	Alte transferuri voluntare		60,00	0,00	60,00	0,00	15,00	15,00	15,00	15,00	0,00	0,00	0,00
40.10.15.01	Suma utilizată de administrațiile locale din excedentul anului precedent pentru secțiunea de funcționare		0,00	0,00	0,00	0,00	0,00	0,00	0,00	0,00	0,00	0,00	0,00
40.10.15.02	Suma utilizată de administrațiile locale din excedentul anului precedent pentru secțiunea de dezvoltare		0,00	0,00	0,00	0,00	0,00	0,00	0,00	0,00	0,00	0,00	0,00
42.10.39	Subvenții de la bugetul de stat către instituții publice finanțate parțial sau integral din veniturile proprii pentru proiecte finanțate din FEN postaderare		0,00	0,00	0,00	0,00	0,00	0,00	0,00	0,00	0,00	0,00	0,00
43.10.10	Subvenții din bugetele locale pentru finanțarea cheltuielilor curente în domeniul sănătății		10,00	0,00	10,00	0,00	10,00	0,00	0,00	0,00	0,00	0,00	0,00
43.10.14	Subvenții din bugetele locale pentru finanțarea cheltuielilor de capital din domeniul sănătății		950,00	0,00	950,00	0,00	0,00	800,00	150,00	0,00	950,00	500,00	100,00
43.10.33	Subvenții din bugetul Fondului național unic de asigurări sociale de sănătate pentru acoperirea creșterilor salariale		55.836,47	0,00	55.836,47	0,00	12.092,47	14.581,00	14.561,00	14.582,00	58.325,00	58.325,00	58.325,00
	Cheltuieli - total -		193.223,86	0,00	193.223,86	1,17	50.368,75	49.045,61	46.881,75	46.907,75	191.874,00	191.424,00	191.024,00

Nr. crt.	Denumirea indicatorilor	Cod indicator	BUGET 2020					ESTIMĂRI				
			PREVEDERI ANUALE					PREVEDERI TRIMESTRIALE				
			Propuneri 2018	Influență	Program rectificat	din care credite sugerate de către vîllegerii alicilor masabile	Trim. I	Trim. II	Trim. III	Trim. IV	Estimări 2019	Estimări 2020
	Active nefinanciare	71	622,98	0,00	622,98	0,00	622,98	0,00	0,00	400,00	200,00	50,00
	Plăți efectuate în anii precedenți și recuperate în anul curent	85	0,00	0,00	0,00	0,00	0,00	0,00	0,00	0,00	0,00	0,00
	Excedent / Deficit		-3.270,73	0,00	-3.270,73	0,00	-3.270,73	0,00	0,00	0,00	0,00	0,00
2.	CULTURA, RECREIE ȘI RELIGIE	67.10	7.384,46	82,94	7.467,40	191,43	2.062,13	1.754,85	1.017,42	7.637,00	7.646,00	7.655,00
	Venituri - Total -		7.301,75	82,94	7.384,69	0,00	2.027,11	2.585,31	1.017,42	7.637,00	7.646,00	7.655,00
	Taxe și alte venituri în învățământ	33.10.05	462,55	0,00	462,55	0,00	55,00	55,00	137,53	465,00	465,00	465,00
	Alte venituri din prestări de servicii și alte activități	33.10.50	2.425,37	0,00	2.425,37	0,00	603,54	603,54	676,18	2.291,00	2.291,00	2.292,00
	Venituri din serbări și spectacole școlare, manifestări culturale, artistice și sportive	33.10.19	109,80	0,00	109,80	0,00	64,80	15,00	15,00	62,00	68,00	73,00
	Venituri din prestări de servicii	33.10.08	26,58	0,00	26,58	0,00	13,68	7,60	3,30	48,00	51,00	54,00
	Sume provenite din finanțarea bugetară a anilor precedenți, aferente secțiunii de dezvoltare	36.10.32.02	0,00	0,00	0,00	0,00	0,00	0,00	0,00	0,00	0,00	0,00
	Sume provenite din finanțarea bugetară a anilor precedenți, aforonțe secțiunii de dezvoltare	36.10.32.03	0,00	0,00	0,00	0,00	0,00	0,00	0,00	0,00	0,00	0,00
	Alte venituri	36.10.50	11,00	82,94	93,94	0,00	11,00	0,00	82,94	0,00	0,00	0,00
	Donații și sponsorizări	37.10.01	0,00	0,00	0,00	0,00	0,00	0,00	0,00	0,00	0,00	0,00
	Vărsăminte din secțiunea de funcționare pentru finanțarea secțiunii de dezvoltare	37.10.03	-7,00	0,00	-7,00	0,00	-7,00	0,00	0,00	0,00	0,00	0,00
	Vărsăminte din secțiunea de funcționare	37.10.04	7,00	0,00	7,00	0,00	7,00	0,00	0,00	0,00	0,00	0,00
	Sume utilizate de administrațiile locale din excedentul anului precedent pentru secțiunea de funcționare	40.10.15.01	0,00	0,00	0,00	0,00	0,00	0,00	0,00	0,00	0,00	0,00
	Sume utilizate de administrațiile locale din excedentul anului precedent pentru secțiunea de dezvoltare	40.10.15.02	0,00	0,00	0,00	0,00	0,00	0,00	0,00	0,00	0,00	0,00
	Subvenții pentru instituții publice:	43.10.09	4.266,45	0,00	4.266,45	0,00	1.279,09	1.856,01	944,84	4.771,00	4.771,00	4.771,00
	Cheltuieli - total -		7.384,46	82,94	7.467,40	191,43	2.062,13	2.613,00	1.754,85	7.637,00	7.646,00	7.655,00
	Cheltuieli de personal	10	2.435,74	0,00	2.435,74	0,00	728,98	721,69	703,16	3.048,00	3.060,00	3.076,00
	Bunuri și servicii	20	4.941,72	82,94	5.024,66	191,43	1.346,15	1.891,31	1.051,69	4.593,00	4.586,00	4.579,00
	Proiecte cu finanțare din Fonduri externe nerambursabile (FEN)	56	0,00	0,00	0,00	0,00	0,00	0,00	0,00	0,00	0,00	0,00
	Alte cheltuieli	59	0,00	0,00	0,00	0,00	0,00	0,00	0,00	0,00	0,00	0,00
	Active nefinanciare	71	7,00	0,00	7,00	0,00	7,00	0,00	0,00	0,00	0,00	0,00
	Plăți efectuate în anii precedenți și recuperate în anul curent	85	0,00	0,00	0,00	0,00	0,00	0,00	0,00	0,00	0,00	0,00
	Excedent / Deficit		-82,71	0,00	-82,71	0,00	-55,02	-27,69	0,00	0,00	0,00	0,00
a.)	Servicii culturale	67.10.03	7.384,46	82,94	7.467,40	191,43	2.062,13	2.613,00	1.754,85	7.637,00	7.646,00	7.655,00
	Venituri - Total -		7.301,75	82,94	7.384,69	0,00	2.027,11	2.585,31	1.017,42	7.637,00	7.646,00	7.655,00
	Taxe și alte venituri în învățământ	33.10.05	462,55	0,00	462,55	0,00	55,00	55,00	137,53	465,00	465,00	465,00
	Alte venituri din prestări de servicii și alte activități	33.10.50	2.425,37	0,00	2.425,37	0,00	603,54	603,54	676,18	2.291,00	2.291,00	2.292,00
	Venituri din serbări și spectacole școlare, manifestări culturale, artistice și sportive	33.10.19	109,80	0,00	109,80	0,00	64,80	15,00	15,00	62,00	68,00	73,00
	Venituri din prestări de servicii	33.10.08	26,58	0,00	26,58	0,00	13,68	7,60	3,30	48,00	51,00	54,00
	Sume provenite din finanțarea bugetară a anilor precedenți, aferente secțiunii de dezvoltare	36.10.32.02	0,00	0,00	0,00	0,00	0,00	0,00	0,00	0,00	0,00	0,00
	Sume provenite din finanțarea bugetară a anilor precedenți, aferente secțiunii de funcționare	36.10.32.03	0,00	0,00	0,00	0,00	0,00	0,00	0,00	0,00	0,00	0,00
	Alte venituri	36.10.50	11,00	82,94	93,94	0,00	11,00	0,00	82,94	0,00	0,00	0,00

Nr. crt.	Denumirea indicatorilor	Cod indicator	BUGET 2021					ESTIMĂRI				
			PREVEDERI ANUALE					PREVEDERI TRIMESTRIALE				
			Propuneri 2018	Influență rectificat	Program rectificat	din alte eruitic bugetare deținute sursă proprie a populației	Trim. I	Trim. II	Trim. III	Trim. IV	Estimări 2019	Estimări 2020
	Alte venituri din prestări de servicii și alte activități	33.10.50	140,00	0,00	140,00	0,00	40,00	30,00	30,00	139,00	139,00	140,00
	Sume provenite din finanțarea bugetară a anilor precedenți, aferente secțiunii de dezvoltare	36.10.32.02	0,00	0,00	0,00	0,00	0,00	0,00	0,00	0,00	0,00	0,00
	Sume provenite din finanțarea bugetară a anilor precedenți, aferente secțiunii de funcționare	36.10.32.03	0,00	0,00	0,00	0,00	0,00	0,00	0,00	0,00	0,00	0,00
	Donații și sponsorizări	37.10.01	0,00	0,00	0,00	0,00	0,00	0,00	0,00	0,00	0,00	0,00
	Vărsăminte din secțiunea de funcționare pentru finanțarea secțiunii de dezvoltare	37.10.04	0,00	0,00	0,00	0,00	0,00	0,00	0,00	0,00	0,00	0,00
	Vărsăminte din secțiunea de funcționare pentru utilizarea de administrații locale din excedentul anului precedent pentru secțiunea de funcționare	40.10.15.01	0,00	0,00	0,00	0,00	0,00	0,00	0,00	0,00	0,00	0,00
	Sume utilizate de administrațiile locale din excedentul anului precedent pentru secțiunea de dezvoltare	40.10.15.02	0,00	0,00	0,00	0,00	0,00	0,00	0,00	0,00	0,00	0,00
	Subvenții pentru instituții publice	43.10.09	485,43	0,00	485,43	0,00	125,60	145,91	131,60	450,00	450,00	450,00
	Cheltuieli - total		653,12	0,00	653,12	0,00	165,60	203,60	161,60	589,00	589,00	590,00
	Cheltuieli de personal	10	313,12	0,00	313,12	0,00	94,10	94,10	94,10	345,00	350,00	353,00
	Bunuri și servicii	20	340,00	0,00	340,00	0,00	71,50	109,50	67,50	243,00	239,00	237,00
	Proiecte cu finanțare din Fonduri externe nerambursabile (FEN) postaderare	56	0,00	0,00	0,00	0,00	0,00	0,00	0,00	0,00	0,00	0,00
	Alte cheltuieli	59	0,00	0,00	0,00	0,00	0,00	0,00	0,00	0,00	0,00	0,00
	Active nefinanciare	71	0,00	0,00	0,00	0,00	0,00	0,00	0,00	0,00	0,00	0,00
	Excedent / Deficit		-27,69	0,00	-27,69	0,00	0,00	-27,69	0,00	0,00	0,00	0,00
a.3.)	Edicturi - Editura Hargita Népe	67.10.05.11	2.907,85	0,00	2.907,85	191,43	804,02	842,70	639,95	2.883,00	2.883,00	2.883,00
	Venituri - Total		2.888,37	0,00	2.888,37	0,00	764,54	842,70	639,95	2.883,00	2.883,00	2.883,00
	Alte venituri din prestări de servicii și alte activități	33.10.50	2.217,37	0,00	2.217,37	0,00	552,54	602,70	439,95	1.952,00	1.952,00	1.952,00
	Sume provenite din finanțarea bugetară a anilor precedenți, aferente secțiunii de dezvoltare	36.10.32.02	0,00	0,00	0,00	0,00	0,00	0,00	0,00	0,00	0,00	0,00
	Sume provenite din finanțarea bugetară a anilor precedenți, aferente secțiunii de funcționare	36.10.32.03	0,00	0,00	0,00	0,00	0,00	0,00	0,00	0,00	0,00	0,00
	Alte venituri	36.10.50	11,00	0,00	11,00	0,00	11,00	0,00	0,00	0,00	0,00	0,00
	Donații și sponsorizări	37.10.01	0,00	0,00	0,00	0,00	0,00	0,00	0,00	0,00	0,00	0,00
	Vărsăminte din secțiunea de funcționare pentru finanțarea secțiunii de dezvoltare	37.10.03	0,00	0,00	0,00	0,00	0,00	0,00	0,00	0,00	0,00	0,00
	Vărsăminte din secțiunea de funcționare	37.10.04	0,00	0,00	0,00	0,00	0,00	0,00	0,00	0,00	0,00	0,00
	Sume utilizate de administrațiile locale din excedentul anului precedent pentru secțiunea de funcționare	40.10.15.01	0,00	0,00	0,00	0,00	0,00	0,00	0,00	0,00	0,00	0,00
	Sume utilizate de administrațiile locale din excedentul anului precedent pentru secțiunea de dezvoltare	40.10.15.02	0,00	0,00	0,00	0,00	0,00	0,00	0,00	0,00	0,00	0,00
	Subvenții pentru instituții publice	43.10.09	640,00	0,00	640,00	0,00	200,00	240,00	200,00	931,00	931,00	931,00
	Cheltuieli - total		2.907,85	0,00	2.907,85	191,43	804,02	842,70	639,95	2.883,00	2.883,00	2.883,00
	Cheltuieli de personal	10	293,76	0,00	293,76	0,00	73,57	78,23	70,98	303,00	303,00	303,00
	Bunuri și servicii	20	2.614,09	0,00	2.614,09	191,43	730,45	764,47	568,97	2.580,00	2.580,00	2.580,00
	Proiecte cu finanțare din Fonduri externe nerambursabile (FEN) postaderare	56	0,00	0,00	0,00	0,00	0,00	0,00	0,00	0,00	0,00	0,00
	Alte cheltuieli	59	0,00	0,00	0,00	0,00	0,00	0,00	0,00	0,00	0,00	0,00

Nr. crt.	Denumirea indicatorilor	Cod indicator	BUGET ZL					PREVEDERI TRIMESTRIALE				ESTIMĂRI		
			PREVEDERI ANUALE					Trim. I	Trim. II	Trim. III	Trim. IV	Estimări 2019	Estimări 2020	Estimări 2021
			Propuneri 2018	Influență	Program rectificat	din care provine bugetare destinate finanțării peșilor tehnice	Program rectificat							
	Sume utilizate de administrațiile locale din excedentul anului precedent pentru secțiunea de dezvoltare	40.10.15.02	0,00	0,00	0,00	0,00	0,00	0,00	0,00	0,00	0,00	0,00	0,00	0,00
	Subvenții pentru instituții publice	43.10.09	848,17	0,00	848,17	0,00	214,27	314,09	240,37	79,44	900,00	900,00	900,00	900,00
	Cheltuieli - total -		848,17	11,00	927,17	0,00	224,27	333,09	275,37	94,44	1.100,00	1.100,00	1.100,00	1.100,00
	Cheltuieli de personal	10	402,17	0,00	402,17	0,00	118,50	121,43	120,66	41,58	575,00	575,00	575,00	575,00
	Bunuri și servicii	20	514,00	11,00	525,00	0,00	105,77	211,66	154,71	52,86	525,00	525,00	525,00	525,00
	Proiecte cu finanțare din Fonduri externe nerambursabile (FEN)	56	0,00	0,00	0,00	0,00	0,00	0,00	0,00	0,00	0,00	0,00	0,00	0,00
	postaderare	59	0,00	0,00	0,00	0,00	0,00	0,00	0,00	0,00	0,00	0,00	0,00	0,00
	Alte cheltuieli	71	0,00	0,00	0,00	0,00	0,00	0,00	0,00	0,00	0,00	0,00	0,00	0,00
	Active nefinanciare	85	0,00	0,00	0,00	0,00	0,00	0,00	0,00	0,00	0,00	0,00	0,00	0,00
	Plăți efectuate în anul precedent și recuperate în anul curent		0,00	0,00	0,00	0,00	0,00	0,00	0,00	0,00	0,00	0,00	0,00	0,00
	Excedent / Deficit		0,00	0,00	0,00	0,00	0,00	0,00	0,00	0,00	0,00	0,00	0,00	0,00
a.6.)	Centrul Cultural și de Arte Lăzarea	67.10.03.30	624,82	0,00	624,82	0,00	169,17	205,53	229,83	20,29	615,00	620,00	620,00	625,00
	Venituri - Total -		624,82	0,00	624,82	0,00	169,17	205,53	229,83	20,29	615,00	620,00	620,00	625,00
	Venituri din serbări și spectacole școlare, manifestări culturale, artistice și sportive	33.10.19	59,00	0,00	59,00	0,00	14,00	15,00	15,00	15,00	40,00	45,00	45,00	50,00
	Sume provenite din finanțarea bugetară a anilor precedenți, aferente secțiunii de dezvoltare	36.10.32.02	0,00	0,00	0,00	0,00	0,00	0,00	0,00	0,00	0,00	0,00	0,00	0,00
	Sume provenite din finanțarea bugetară a anilor precedenți, aferente secțiunii de funcționare	36.10.32.03	0,00	0,00	0,00	0,00	0,00	0,00	0,00	0,00	0,00	0,00	0,00	0,00
	Donații și sponsorizări	37.10.01	0,00	0,00	0,00	0,00	0,00	0,00	0,00	0,00	0,00	0,00	0,00	0,00
	Vărsăminte din secțiunea de funcționare pentru finanțarea secțiunii de dezvoltare	37.10.03	-7,00	0,00	-7,00	0,00	-7,00	0,00	0,00	0,00	0,00	0,00	0,00	0,00
	Vărsăminte din secțiunea de funcționare	37.10.04	7,00	0,00	7,00	0,00	7,00	0,00	0,00	0,00	0,00	0,00	0,00	0,00
	Sume utilizate de administrațiile locale din excedentul anului precedent pentru secțiunea de funcționare	40.10.15.01	0,00	0,00	0,00	0,00	0,00	0,00	0,00	0,00	0,00	0,00	0,00	0,00
	Sume utilizate de administrațiile locale din excedentul anului precedent pentru secțiunea de dezvoltare	40.10.15.02	0,00	0,00	0,00	0,00	0,00	0,00	0,00	0,00	0,00	0,00	0,00	0,00
	Subvenții pentru instituții publice	43.10.09	565,82	0,00	565,82	0,00	155,17	190,59	214,83	5,29	575,00	575,00	575,00	575,00
	Cheltuieli - total -		624,82	0,00	624,82	0,00	169,17	205,53	229,83	20,29	615,00	620,00	620,00	625,00
	Cheltuieli de personal	10	314,58	0,00	314,58	0,00	98,14	104,30	104,30	7,84	403,00	415,00	415,00	428,00
	Bunuri și servicii	20	303,24	0,00	303,24	0,00	64,03	101,23	125,53	12,45	212,00	205,00	205,00	197,00
	Proiecte cu finanțare din Fonduri externe nerambursabile (FEN)	56	0,00	0,00	0,00	0,00	0,00	0,00	0,00	0,00	0,00	0,00	0,00	0,00
	postaderare	59	0,00	0,00	0,00	0,00	0,00	0,00	0,00	0,00	0,00	0,00	0,00	0,00
	Alte cheltuieli	71	7,00	0,00	7,00	0,00	7,00	0,00	0,00	0,00	0,00	0,00	0,00	0,00
	Active nefinanciare		0,00	0,00	0,00	0,00	0,00	0,00	0,00	0,00	0,00	0,00	0,00	0,00
	Excedent / Deficit		0,00	0,00	0,00	0,00	0,00	0,00	0,00	0,00	0,00	0,00	0,00	0,00
a.7.)	Biblioteca Județeană	67.10.03.30	31,30	0,00	31,30	0,00	18,40	7,60	3,30	2,00	48,00	51,00	51,00	54,00
	Venituri - Total -		26,58	0,00	26,58	0,00	13,68	7,60	3,30	2,00	48,00	51,00	51,00	54,00
	Venituri din prestări de servicii	33.10.08	26,58	0,00	26,58	0,00	13,68	7,60	3,30	2,00	48,00	51,00	51,00	54,00
	Sume provenite din finanțarea bugetară a anilor precedenți, aferente secțiunii de dezvoltare	36.10.32.02	0,00	0,00	0,00	0,00	0,00	0,00	0,00	0,00	0,00	0,00	0,00	0,00
	Sume provenite din finanțarea bugetară a anilor precedenți, aferente secțiunii de funcționare	36.10.32.03	0,00	0,00	0,00	0,00	0,00	0,00	0,00	0,00	0,00	0,00	0,00	0,00

Nr. crt.	Denumirea indicatorilor	Cod indicator	BUGET 21					PREVEDERI TRIMESTRIALE				ESTIMĂRI		
			PREVEDERI ANUALE					Trim. I	Trim. II	Trim. III	Trim. IV	Estimări 2019	Estimări 2020	Estimări 2021
			Propuneri 2018	Influență rectificat	Program rectificat	din care credite bugetare destinate surselor proprii peșilor rețenie								
	Sume provenite din finanțarea bugetară a anilor precedenți, aferente secțiunii de funcționare	36.10.32.03	0,00	0,00	0,00	0,00	0,00	0,00	0,00	0,00	0,00	0,00	0,00	
	Vărsăminte din secțiunea de funcționare pentru finanțarea secțiunii de dezvoltare	37.10.03	0,00	0,00	0,00	0,00	0,00	0,00	0,00	0,00	0,00	0,00	0,00	
	Vărsăminte din secțiunea de funcționare	37.10.04	0,00	0,00	0,00	0,00	0,00	0,00	0,00	0,00	0,00	0,00	0,00	
	Sume utilizate de administrațiile locale din excedentul anului precedent pentru secțiunea de funcționare	40.10.15.01	0,00	0,00	0,00	0,00	0,00	0,00	0,00	0,00	0,00	0,00	0,00	
	Sume utilizate de administrațiile locale din excedentul anului precedent pentru secțiunea de dezvoltare	40.10.15.02	0,00	0,00	0,00	0,00	0,00	0,00	0,00	0,00	0,00	0,00	0,00	
	Chețuile - total -		505,46	0,00	505,46	0,00	152,00	90,50	97,00	165,96	330,00	330,00	330,00	
	Chețuile de personal	10	0,00	0,00	0,00	0,00	0,00	0,00	0,00	0,00	0,00	0,00	0,00	
	Bunuri și servicii	20	505,46	0,00	505,46	0,00	152,00	90,50	97,00	165,96	330,00	330,00	330,00	
	Proiecte cu finanțare din Fonduri externe nerambursabile (FEN)	56	0,00	0,00	0,00	0,00	0,00	0,00	0,00	0,00	0,00	0,00	0,00	
	postaderare	59	0,00	0,00	0,00	0,00	0,00	0,00	0,00	0,00	0,00	0,00	0,00	
	Alte chețuile	71	0,00	0,00	0,00	0,00	0,00	0,00	0,00	0,00	0,00	0,00	0,00	
	Active nefinanciare		-185,46	0,00	-185,46	0,00	-72,00	-10,50	-17,00	-85,96	0,00	0,00	0,00	
	Excedent / Deficit													
a	Centru de îngrijire Frumosa, Gheorgheni, Tulgheș, Locuințe protejate	68.10.05.02	505,46	0,00	505,46	0,00	152,00	90,50	97,00	165,96	330,00	330,00	330,00	
	Venituri - Total -		320,00	0,00	320,00	0,00	80,00	80,00	80,00	80,00	330,00	330,00	330,00	
	Contribuția de întreținere a persoanelor asistate	33.10.13	320,00	0,00	320,00	0,00	80,00	80,00	80,00	80,00	330,00	330,00	330,00	
	Sume provenite din finanțarea bugetară a anilor precedenți, aferente secțiunii de dezvoltare	36.10.32.02	0,00	0,00	0,00	0,00	0,00	0,00	0,00	0,00	0,00	0,00	0,00	
	Sume provenite din finanțarea bugetară a anilor precedenți, aferente secțiunii de funcționare	36.10.32.03	0,00	0,00	0,00	0,00	0,00	0,00	0,00	0,00	0,00	0,00	0,00	
	Vărsăminte din secțiunea de funcționare pentru finanțarea secțiunii de dezvoltare	37.10.03	0,00	0,00	0,00	0,00	0,00	0,00	0,00	0,00	0,00	0,00	0,00	
	Vărsăminte din secțiunea de funcționare	37.10.04	0,00	0,00	0,00	0,00	0,00	0,00	0,00	0,00	0,00	0,00	0,00	
	Sume utilizate de administrațiile locale din excedentul anului precedent pentru secțiunea de funcționare	40.10.15.01	0,00	0,00	0,00	0,00	0,00	0,00	0,00	0,00	0,00	0,00	0,00	
	Sume utilizate de administrațiile locale din excedentul anului precedent pentru secțiunea de dezvoltare	40.10.15.02	0,00	0,00	0,00	0,00	0,00	0,00	0,00	0,00	0,00	0,00	0,00	
	Chețuile - total -		505,46	0,00	505,46	0,00	152,00	90,50	97,00	165,96	330,00	330,00	330,00	
	Chețuile de personal	10	0,00	0,00	0,00	0,00	0,00	0,00	0,00	0,00	0,00	0,00	0,00	
	Bunuri și servicii	20	505,46	0,00	505,46	0,00	152,00	90,50	97,00	165,96	330,00	330,00	330,00	
	Proiecte cu finanțare din Fonduri externe nerambursabile (FEN)	56	0,00	0,00	0,00	0,00	0,00	0,00	0,00	0,00	0,00	0,00	0,00	
	postaderare	59	0,00	0,00	0,00	0,00	0,00	0,00	0,00	0,00	0,00	0,00	0,00	
	Alte chețuile	71	0,00	0,00	0,00	0,00	0,00	0,00	0,00	0,00	0,00	0,00	0,00	
	Active nefinanciare		-185,46	0,00	-185,46	0,00	-72,00	-10,50	-17,00	-85,96	0,00	0,00	0,00	
	Excedent / Deficit													
b.	Centru de recuperare neuromotorie de tip ambulatoriu, Centru Multifuncțional Șumuleu	68.10.50.50	41,66	0,00	41,66	0,00	25,00	5,00	3,70	7,96	20,00	20,00	20,00	
	Venituri - Total -		9,99	0,00	9,99	0,00	2,00	3,00	2,00	2,99	20,00	20,00	20,00	
	Alte venituri din concesiuni și închirieri de către instituțiile publice	30.10.06.30	4,99	0,00	4,99	0,00	1,00	1,00	1,00	1,99	15,00	15,00	15,00	
	Alte venituri din prestări de servicii și alte activități	33.10.50	5,00	0,00	5,00	0,00	1,00	2,00	1,00	1,00	5,00	5,00	5,00	

BUGETUL INSTITUȚIILOR PUBLICE ȘI ACTIVITĂȚILOR FINANȚATE INTEGRAL SAU PARȚIAL DIN VENITURI PROPRII PE SECȚIUNEA DE FUNCȚIONARE PE ANUL 2018 ȘI ESTIMĂRI PENTRU ANII 2019 - 2021

Nr. crt.	Denumirea indicatorilor	Cod indicator	BUGET 2018						ESTIMĂRI				
			PREVEDERI ANUALE			PREVEDERI TRIMESTRIALE			Estimări 2019	Estimări 2020	Estimări 2021		
			Propuneri 2018	Influență rectificat	Program rectificat	din care: credit bugetare casanice salarii plăți forțe de muncă	Trim. I	Trim. II				Trim. III	Trim. IV
1	TOTAL VENITURI - SECȚIUNII DE FUNCȚIONARE	00.01	213.585,54	82,94	213.668,48	0,00	48.855,14	58.372,74	56.374,62	50.265,98	233.592,00	233.555,00	233.621,00
2	I. VENITURI CURENTE	00.02	133.805,62	82,94	133.888,56	0,00	29.609,08	35.889,48	35.023,23	33.366,77	150.596,00	150.559,00	150.625,00
	C. VENITURI NEFISCALE	00.12	133.805,62	82,94	133.888,56	0,00	29.609,08	35.889,48	35.023,23	33.366,77	150.596,00	150.559,00	150.625,00
	C1. VENITURI DIN PROPRIETATE	00.13	130,49	0,00	130,49	0,00	32,75	32,25	32,25	33,24	140,00	140,00	140,00
	Venituri din proprietate	30.10	130,49	0,00	130,49	0,00	32,75	32,25	32,25	33,24	140,00	140,00	140,00
	Venituri din concesiuni și închirieri	30.10.05	130,49	0,00	130,49	0,00	32,75	32,25	32,25	33,24	140,00	140,00	140,00
	Alte venituri din concesiuni și închirieri de către instituțiile publice	30.10.05.30	130,49	0,00	130,49	0,00	32,75	32,25	32,25	33,24	140,00	140,00	140,00
	Venituri din dobanzi	31.10	0,00	0,00	0,00	0,00	0,00	0,00	0,00	0,00	0,00	0,00	0,00
	Alte venituri din dobanzi	31.10.03	0,00	0,00	0,00	0,00	0,00	0,00	0,00	0,00	0,00	0,00	0,00
	C2. VANZĂRI DE BUNURI ȘI SERVICII	00.14	133.675,13	82,94	133.758,07	0,00	29.576,33	35.857,23	34.950,98	33.333,53	150.456,00	150.419,00	150.485,00
	Venituri din prestări de servicii și alte activități	33.10	139.379,83	0,00	139.379,83	0,00	31.384,33	38.096,93	36.580,04	33.318,53	150.456,00	150.419,00	150.485,00
	Taxe și alte venituri în învățământ	33.10.05	462,55	0,00	462,55	0,00	55,00	55,00	215,02	137,53	465,00	465,00	405,00
	Venituri din prestări de servicii	33.10.08	2.983,28	0,00	2.983,28	0,00	523,68	1.804,30	303,30	352,00	2.305,00	2.305,00	2.311,00
	Contribuția de întreținere a persoanelor asistate	33.10.13	320,00	0,00	320,00	0,00	80,00	80,00	80,00	80,00	330,00	330,00	330,00
	Venituri din serbări și spectacole școlare, manifestări culturale, artistice și sportive	33.10.19	109,80	0,00	109,80	0,00	64,80	15,00	15,00	15,00	62,00	62,00	73,00
	Venituri din contractele încheiate cu casele de asigurări sociale de sănătate	33.10.21	90.268,75	0,00	99.268,75	0,00	21.606,09	27.038,66	27.020,50	23.603,50	110.994,00	110.904,00	110.904,00
	Venituri din contractele încheiate cu direcțiile de sănătate publică din sume alocate de la bugetul de stat	33.10.30	25.885,00	0,00	25.885,00	0,00	6.471,00	6.471,00	6.471,00	6.472,00	25.885,00	25.885,00	25.885,00
	Venituri din contractele încheiate cu direcțiile de sănătate publică din sume alocate din veniturile proprii ale Ministerului Sănătății	33.10.31	2.345,00	0,00	2.345,00	0,00	586,00	586,00	586,00	587,00	2.462,00	2.462,00	2.462,00
	Venituri din contractele încheiate cu instituțiile de medicină legală	33.10.32	5.066,00	0,00	5.066,00	0,00	1.266,00	1.266,00	1.267,00	1.267,00	5.066,00	5.066,00	5.066,00
	Alte venituri din prestări de servicii și alte activități	33.10.50	2.939,45	0,00	2.939,45	0,00	731,76	780,97	622,22	804,50	2.887,00	2.931,00	2.989,00
	Diverse venituri	36.10	11,00	82,94	93,94	0,00	11,00	0,00	82,94	0,00	0,00	0,00	0,00
	Sume provenite din finanțarea bugetară a anilor precedenți	36.10.32	0,00	0,00	0,00	0,00	0,00	0,00	0,00	0,00	0,00	0,00	0,00
	Sume provenite din finanțarea bugetară a anilor precedenți, aferente secțiunii de dezvoltare	36.10.32.02	0,00	0,00	0,00	0,00	0,00	0,00	0,00	0,00	0,00	0,00	0,00
	Sume provenite din finanțarea bugetară a anilor precedenți, aferente secțiunii de funcționare	36.10.32.03	0,00	0,00	0,00	0,00	0,00	0,00	0,00	0,00	0,00	0,00	0,00
	Alte venituri	36.10.50	11,00	82,94	93,94	0,00	11,00	0,00	82,94	0,00	0,00	0,00	0,00
	Transferuri voluntare, altele decât subvențiile	37.10	-5.715,70	0,00	-5.715,70	0,00	-1.819,00	-2.239,70	-1.672,00	15,00	0,00	0,00	0,00
	Donații și sponsorizări	37.10.01	0,00	0,00	0,00	0,00	0,00	0,00	0,00	0,00	0,00	0,00	0,00
	Îvârsăminte din secțiunea de funcționare pentru finanțarea secțiunii de dezvoltare	37.10.03	-5.775,70	0,00	-5.775,70	0,00	-1.834,00	-2.254,70	-1.687,00	0,00	0,00	0,00	0,00

mii lei

Nr. crt.	Denumirea indicatorilor	Cod indicator	BUGET 2018					PREVEDERI TRIMESTRIALE				ESTIMĂRI		
			PREVEDERI ANUALE					Trim. I	Trim. II	Trim. III	Trim. IV	Estimări 2019	Estimări 2020	Estimări 2021
			Propunerii 2018	Influență rectificat	Program rectificat	din care bugete destinate asigurării plăților rezonanțe								
	Sume provenite din finanțarea bugetară a anilor precedenți, aferente secțiunii de dezvoltare	36.10.32.02	0,00	0,00	0,00	0,00	0,00	0,00	0,00	0,00	0,00	0,00	0,00	
	Sume provenite din finanțarea bugetară a anilor precedenți, aferente secțiunii de funcționare	36.10.32.03	0,00	0,00	0,00	0,00	0,00	0,00	0,00	0,00	0,00	0,00	0,00	
	Vărsăminte din secțiunea de funcționare pentru finanțarea secțiunii de dezvoltare	37.10.03	0,00	0,00	0,00	0,00	0,00	0,00	0,00	0,00	0,00	0,00	0,00	
	Vărsăminte din secțiunea de funcționare	37.10.04	0,00	0,00	0,00	0,00	0,00	0,00	0,00	0,00	0,00	0,00	0,00	
	Sume utilizate de administrațiile locale din excedentul anului precedent pentru secțiunea de funcționare	40.10.15.01	0,00	0,00	0,00	0,00	0,00	0,00	0,00	0,00	0,00	0,00	0,00	
	Sume utilizate de administrațiile locale din excedentul anului precedent pentru secțiunea de dezvoltare	40.10.15.02	0,00	0,00	0,00	0,00	0,00	0,00	0,00	0,00	0,00	0,00	0,00	
	Subvenții pentru instituții publice	43.10.09	1.331,00	0,00	1.331,00	0,00	364,50	346,25	325,75	294,50	1.400,00	1.400,00	1.400,00	
	Cheltuieli - total -		1.332,80	0,00	1.332,80	0,00	365,50	346,50	326,00	294,80	1.401,00	1.401,00	1.401,00	
	Cheltuieli de personal	10	1.700,00	0,00	1.200,00	0,00	315,40	300,20	300,20	284,20	1.281,00	1.281,00	1.281,00	
	Bunuri și servicii	20	132,80	0,00	132,80	0,00	50,10	46,30	25,80	10,60	120,00	120,00	120,00	
	Proteje cu finanțare din Fonduri externe nerambursabile (FEN) postdeținare	56	0,00	0,00	0,00	0,00	0,00	0,00	0,00	0,00	0,00	0,00	0,00	
	Alte cheltuieli	59	0,00	0,00	0,00	0,00	0,00	0,00	0,00	0,00	0,00	0,00	0,00	
	Active nefinanciare	71	0,00	0,00	0,00	0,00	0,00	0,00	0,00	0,00	0,00	0,00	0,00	
	Plăți efectuate în anii precedenți și recuperate în anul curent	85	0,00	0,00	0,00	0,00	0,00	0,00	0,00	0,00	0,00	0,00	0,00	
	Excedent / Deficit		-0,30	0,00	-0,30	0,00	-0,30	0,00	0,00	0,00	0,00	0,00	0,00	
a.)	Diracția Județeană de Evidența Persoanelor al Județului Harghita	54.10.10	1.332,80	0,00	1.332,30	0,00	365,00	346,50	326,00	294,80	1.401,00	1.401,00	1.401,00	
	Venituri - Total -		1.332,00	0,00	1.332,00	0,00	364,70	346,50	326,00	294,80	1.401,00	1.401,00	1.401,00	
	Alte venituri din concesiuni și închirieri de către instituțiile publice	30.10.05.30	0,00	0,00	0,00	0,00	0,00	0,00	0,00	0,00	0,00	0,00	0,00	
	Alte venituri din prestări de servicii și alte activități	33.10.50	1,00	0,00	1,00	0,00	0,20	0,25	0,25	0,30	1,00	1,00	1,00	
	Sume provenite din finanțarea bugetară a anilor precedenți, aferente secțiunii de dezvoltare	36.10.32.02	0,00	0,00	0,00	0,00	0,00	0,00	0,00	0,00	0,00	0,00	0,00	
	Sume provenite din finanțarea bugetară a anilor precedenți, aferente secțiunii de funcționare	36.10.32.03	0,00	0,00	0,00	0,00	0,00	0,00	0,00	0,00	0,00	0,00	0,00	
	Vărsăminte din secțiunea de funcționare pentru finanțarea secțiunii de dezvoltare	37.10.03	0,00	0,00	0,00	0,00	0,00	0,00	0,00	0,00	0,00	0,00	0,00	
	Vărsăminte din secțiunea de funcționare	37.10.04	0,00	0,00	0,00	0,00	0,00	0,00	0,00	0,00	0,00	0,00	0,00	
	Sume utilizate de administrațiile locale din excedentul anului precedent pentru secțiunea de funcționare	40.10.15.01	0,00	0,00	0,00	0,00	0,00	0,00	0,00	0,00	0,00	0,00	0,00	
	Sume utilizate de administrațiile locale din excedentul anului precedent pentru secțiunea de dezvoltare	40.10.15.02	0,00	0,00	0,00	0,00	0,00	0,00	0,00	0,00	0,00	0,00	0,00	
	Subvenții pentru instituții publice	43.10.09	1.331,00	0,00	1.331,00	0,00	364,50	346,25	325,75	294,50	1.400,00	1.400,00	1.400,00	
	Cheltuieli - total -		1.332,30	0,00	1.332,30	0,00	365,00	346,50	326,00	294,80	1.401,00	1.401,00	1.401,00	
	Cheltuieli de personal	10	1.200,00	0,00	1.200,00	0,00	315,40	300,20	300,20	284,20	1.281,00	1.281,00	1.281,00	
	Bunuri și servicii	20	132,30	0,00	132,30	0,00	49,60	46,30	25,80	10,60	120,00	120,00	120,00	
	Proteje cu finanțare din Fonduri externe nerambursabile (FEN) postdeținare	56	0,00	0,00	0,00	0,00	0,00	0,00	0,00	0,00	0,00	0,00	0,00	
	Alte cheltuieli	59	0,00	0,00	0,00	0,00	0,00	0,00	0,00	0,00	0,00	0,00	0,00	
	Active nefinanciare	71	0,00	0,00	0,00	0,00	0,00	0,00	0,00	0,00	0,00	0,00	0,00	

Nr. crt.	Denumirea indicatorilor	Cod indicator	BUGET 2018				PREVEDERI TRIMESTRIALE				ESTIMĂRI		
			PREVEDERI ANUALE				Trim. I	Trim. II	Trim. III	Trim. IV	Estimări 2019	Estimări 2020	Estimări 2021
			Propuneri 2018	Influență	Program rectificat	din care credite bugetare destinate atingerii plăților restante							
	Cheltuieli - total -		633,00	0,00	633,00	166,15	172,10	154,90	139,85	590,00	634,00	691,00	
	Cheltuieli de personal	10	483,40	0,00	483,40	124,75	134,40	117,00	107,25	441,00	472,00	518,00	
	Bunuri și servicii	20	149,60	0,00	149,60	41,40	37,70	37,90	32,60	149,00	162,00	173,00	
	Proiecte cu finanțare din Fonduri externe nerambursabile (FEN)	56	0,00	0,00	0,00	0,00	0,00	0,00	0,00	0,00	0,00	0,00	
	postaderare	59	0,00	0,00	0,00	0,00	0,00	0,00	0,00	0,00	0,00	0,00	
	Alte cheltuieli	71	0,00	0,00	0,00	0,00	0,00	0,00	0,00	0,00	0,00	0,00	
	Active nefinanciare		-124,92	0,00	-124,92	-39,13	-45,08	-27,88	-12,83	0,00	0,00	0,00	
	Excedent / Deficit												
a.)	Alte cheltuieli în domeniul ordinii și siguranței naționale - Serviciul Public de Pază al Obiectivelor de Interes Județean	61.10.50	633,00	0,00	633,00	166,15	172,10	154,90	139,85	590,00	634,00	691,00	
	Venituri - Total -		508,08	0,00	508,08	127,02	127,02	127,02	127,02	590,00	634,00	691,00	
	Alte venituri din dobanzi	31.10.03	0,00	0,00	0,00	0,00	0,00	0,00	0,00	0,00	0,00	0,00	
	Alte venituri din prestări de servicii și alte activități	33.10.50	508,08	0,00	508,08	127,02	127,02	127,02	127,02	590,00	634,00	691,00	
	Sume provenite din finanțarea bugetară a anilor precedenți, aferente secțiunii de dezvoltare	36.10.32.02	0,00	0,00	0,00	0,00	0,00	0,00	0,00	0,00	0,00	0,00	
	Sume provenite din finanțarea bugetară a anilor precedenți, aferente secțiunii de funcționare	36.10.32.03	0,00	0,00	0,00	0,00	0,00	0,00	0,00	0,00	0,00	0,00	
	Alte venituri	36.10.50	0,00	0,00	0,00	0,00	0,00	0,00	0,00	0,00	0,00	0,00	
	Vărsăminte din secțiunea de funcționare pentru finanțarea secțiunii de dezvoltare	37.10.03	0,00	0,00	0,00	0,00	0,00	0,00	0,00	0,00	0,00	0,00	
	Vărsăminte din secțiunea de funcționare	37.10.04	0,00	0,00	0,00	0,00	0,00	0,00	0,00	0,00	0,00	0,00	
	Sume utilizate de administrațiile locale din excedentul anului precedent pentru secțiunea de funcționare	40.10.15.01	0,00	0,00	0,00	0,00	0,00	0,00	0,00	0,00	0,00	0,00	
	Sume utilizate de administrațiile locale din excedentul anului precedent pentru secțiunea de dezvoltare	40.10.15.02	0,00	0,00	0,00	0,00	0,00	0,00	0,00	0,00	0,00	0,00	
	Cheltuieli - total -		633,00	0,00	633,00	166,15	172,10	154,90	139,85	590,00	634,00	691,00	
	Cheltuieli de personal	10	483,40	0,00	483,40	124,75	134,40	117,00	107,25	441,00	472,00	518,00	
	Bunuri și servicii	20	149,60	0,00	149,60	41,40	37,70	37,90	32,60	149,00	162,00	173,00	
	Proiecte cu finanțare din Fonduri externe nerambursabile (FEN)	56	0,00	0,00	0,00	0,00	0,00	0,00	0,00	0,00	0,00	0,00	
	postaderare	59	0,00	0,00	0,00	0,00	0,00	0,00	0,00	0,00	0,00	0,00	
	Alte cheltuieli	71	0,00	0,00	0,00	0,00	0,00	0,00	0,00	0,00	0,00	0,00	
	Active nefinanciare		-124,92	0,00	-124,92	-39,13	-45,08	-27,88	-12,83	0,00	0,00	0,00	
	Excedent / Deficit												
III.	Portea a III-a CHELTUIELI/SOCIAL CULTURALE	64.10	236.242,76	82,94	226.325,70	62.710,90	57.799,41	55.940,30	49.935,09	231.601,00	231.520,00	231.529,00	
1	SANATATE	66.10	218.318,18	0,00	218.318,18	60.458,77	55.030,91	54.086,75	48.743,75	223.614,00	223.524,00	223.524,00	
	Venituri - Total -		204.120,22	0,00	204.120,22	46.260,81	55.030,91	54.086,75	48.743,75	223.614,00	223.524,00	223.524,00	
	Alte venituri din concesiuni și închirieri de catre institutiile publice	30.10.05.30	125,00	0,00	125,00	31,25	31,25	31,25	31,25	125,00	125,00	125,00	
	Alte venituri din dobanzi	31.10.03	0,00	0,00	0,00	0,00	0,00	0,00	0,00	0,00	0,00	0,00	
	Venituri din prestări de servicii	33.10.08	2.956,70	0,00	2.956,70	510,00	1.796,70	300,00	350,00	2.257,00	2.257,00	2.257,00	
	Venituri din contractele încheiate cu casele de asigurări sociale de sanatate	33.10.21	99.268,75	0,00	99.268,75	21.606,09	27.038,66	27.020,50	23.603,50	110.994,00	110.904,00	110.904,00	
	Venituri din contractele încheiate cu directiile de sanatate publica din sume alocate de la bugetul de stat	33.10.30	25.885,00	0,00	25.885,00	6.471,00	6.471,00	6.471,00	6.472,00	25.885,00	25.885,00	25.885,00	

Nr. crt.	Denumirea indicatorilor	Cod Indicator	BUGET 2018										ESTIMĂRI			
			PREVEDERI ANUALE					PREVEDERI TRIMESTRIALE					Estimări 2019	Estimări 2020	Estimări 2021	
			Propuneri 2018	Influență rectificat	Program rectificat	sin care credite bugetare destinate săngeri pililor mabula	Trim. I	Trim. II	Trim. III	Trim. IV						
	Alte venituri din concesiuni și închirieri de către instituțiile publice	30.10.05.30	125,00	0,00	125,00	0,00	31,25	31,25	31,25	31,25	125,00	125,00	125,00	125,00	125,00	
	Alte venituri din dobanzi	31.10.03	0,00	0,00	0,00	0,00	0,00	0,00	0,00	0,00	0,00	0,00	0,00	0,00	0,00	
	Venituri din prestări de servicii	33.10.08	2.956,70	0,00	2.956,70	0,00	510,00	1.796,70	300,00	350,00	2.257,00	2.257,00	2.257,00	2.257,00	2.257,00	
	Venituri din contractele încheiate cu casele de asigurări sociale de sănătate	33.10.21	99.268,75	0,00	99.268,75	0,00	21.605,09	27.036,66	23.603,50	23.603,50	110.394,00	110.394,00	110.394,00	110.394,00	110.394,00	
	Venituri din contractele încheiate cu direcțiile de sănătate publică din sume alocate de la bugetul de stat	33.10.30	25.885,00	0,00	25.885,00	0,00	6.471,00	6.471,00	6.471,00	6.472,00	25.885,00	25.885,00	25.885,00	25.885,00	25.885,00	
	Venituri din contractele încheiate cu direcțiile de sănătate publică din sume alocate din veniturile proprii ale Ministerului Sănătății	33.10.31	2.345,00	0,00	2.345,00	0,00	586,00	586,00	586,00	587,00	2.462,00	2.462,00	2.462,00	2.462,00	2.462,00	
	Venituri din contractele încheiate cu institutiile de medicina legala	33.10.32	5.056,00	0,00	5.056,00	0,00	1.266,00	1.266,00	1.267,00	1.267,00	5.056,00	5.056,00	5.056,00	5.056,00	5.056,00	
	Sume provenite din finanțarea bugetară a anilor precedenți, aferente secțiunii de dezvoltare	36.10.32.02	0,00	0,00	0,00	0,00	0,00	0,00	0,00	0,00	0,00	0,00	0,00	0,00	0,00	
	Sume provenite din finanțarea bugetară a anilor precedenți, aferente secțiunii de funcționare	36.10.32.03	0,00	0,00	0,00	0,00	0,00	0,00	0,00	0,00	0,00	0,00	0,00	0,00	0,00	
	Alte venituri	36.10.50	0,00	0,00	0,00	0,00	0,00	0,00	0,00	0,00	0,00	0,00	0,00	0,00	0,00	
	Donații și sponsorizări	37.10.01	0,00	0,00	0,00	0,00	0,00	0,00	0,00	0,00	0,00	0,00	0,00	0,00	0,00	
	Vărsăminte din secțiunea de funcționare pentru finanțarea secțiunii de dezvoltare	37.10.03	-5.768,70	0,00	-5.768,70	0,00	-1.827,00	-2.254,70	-1.687,00	0,00	0,00	0,00	0,00	0,00	0,00	
	Vărsăminte din secțiunea de funcționare	37.10.04	0,00	0,00	0,00	0,00	0,00	0,00	0,00	0,00	0,00	0,00	0,00	0,00	0,00	
	Alte transferuri voluntare	37.10.50	60,00	0,00	60,00	0,00	15,00	15,00	15,00	15,00	0,00	0,00	0,00	0,00	0,00	
	Sume utilizate de administrațiile locale din excedentul anului precedent pentru secțiunea de funcționare	40.10.15.01	0,00	0,00	0,00	0,00	0,00	0,00	0,00	0,00	0,00	0,00	0,00	0,00	0,00	
	Sume utilizate de administrațiile locale din excedentul anului precedent pentru secțiunea de dezvoltare	40.10.15.02	0,00	0,00	0,00	0,00	0,00	0,00	0,00	0,00	0,00	0,00	0,00	0,00	0,00	
	Subvenții de la bugetul de stat către instituții publice finanțate parțial sau integral din venituri proprii pentru proiecte finanțate din FEN postaderare	42.10.39	0,00	0,00	0,00	0,00	0,00	0,00	0,00	0,00	0,00	0,00	0,00	0,00	0,00	
	Subvenții din bugetele locale pentru finanțarea cheltuielilor curente în domeniul sănătății	43.10.10	10,00	0,00	10,00	0,00	10,00	0,00	0,00	0,00	0,00	0,00	0,00	0,00	0,00	
	Subvenții din bugetele locale pentru finanțarea cheltuielilor de capital din domeniul sănătății	43.10.14	0,00	0,00	0,00	0,00	0,00	0,00	0,00	0,00	0,00	0,00	0,00	0,00	0,00	
	Subvenții din bugetul Fondului național unic de asigurări sociale de sănătate pentru acoperirea creșterilor salariale	43.10.33	74.172,47	0,00	74.172,47	0,00	17.592,47	20.081,00	20.081,00	16.418,00	76.825,00	76.825,00	76.825,00	76.825,00	76.825,00	
	Sume primite de la UE/alți donatori în contul plășionefactuate și prefinanțări	45.10	0,00	0,00	0,00	0,00	0,00	0,00	0,00	0,00	0,00	0,00	0,00	0,00	0,00	
	Fondul European de Dezvoltare Regională	45.10.01	0,00	0,00	0,00	0,00	0,00	0,00	0,00	0,00	0,00	0,00	0,00	0,00	0,00	
	Sume primite în contul plășilor efectuate în anul curent	45.10.01.01	0,00	0,00	0,00	0,00	0,00	0,00	0,00	0,00	0,00	0,00	0,00	0,00	0,00	
	Sume primite în contul plășilor efectuate în anii anteriori	45.10.01.02	0,00	0,00	0,00	0,00	0,00	0,00	0,00	0,00	0,00	0,00	0,00	0,00	0,00	
	Prefinanțare	45.10.01.03	0,00	0,00	0,00	0,00	0,00	0,00	0,00	0,00	0,00	0,00	0,00	0,00	0,00	
	Cheltuieli - total -	10	218.318,18	0,00	218.318,18	1,17	60.458,77	55.030,91	54.084,75	48.743,75	223.614,00	223.526,00	223.526,00	223.526,00	223.526,00	
	Cheltuieli de personal	20	176.584,16	0,00	176.584,16	0,00	48.285,00	45.191,16	43.281,00	39.887,00	180.399,00	180.399,00	180.399,00	180.399,00	180.399,00	
	Bunuri și servicii	20	40.940,02	0,00	40.940,02	1,17	12.020,77	9.523,75	10.588,75	8.806,75	42.855,00	42.855,00	42.765,00	42.765,00	42.765,00	

Nr. crt.	Denumirea indicatorilor	Cod indicator	BUGET 2018					PREVEDERI TRIMESTRIALE				ESTIMĂRI					
			PREVEDERI ANUALE		Program rectificat	din care credite bugetare destinate sursei pttilor pttului	Trim. I	Trim. II	Trim. III	Trim. IV	Estimări 2019	Estimări 2020	Estimări 2021				
			Propuneri 2018	Influență													
	Fondul European de Dezvoltare Regională																
	Sume primite în contul plăților efectuate în anul curent	45.10.01	0,00	0,00	0,00	0,00	0,00	0,00	0,00	0,00	0,00	0,00	0,00	0,00	0,00	0,00	0,00
	Sume primite în contul plăților efectuate în anii anteriori	45.10.01.02	0,00	0,00	0,00	0,00	0,00	0,00	0,00	0,00	0,00	0,00	0,00	0,00	0,00	0,00	0,00
	Refinanțare	45.10.01.03	0,00	0,00	0,00	0,00	0,00	0,00	0,00	0,00	0,00	0,00	0,00	0,00	0,00	0,00	0,00
	Cheltuieli - total -		218.318,18	0,00	218.318,18	1,17	60.458,77	55.030,91	54.084,75	48.743,75	223.614,00	223.624,00	223.624,00	223.624,00	223.624,00	223.624,00	223.624,00
	Cheltuieli de personal	10	176.584,16	0,00	176.584,16	0,00	48.265,00	45.131,16	43.281,00	39.847,00	180.399,00	180.399,00	180.399,00	180.399,00	180.399,00	180.399,00	180.399,00
	Bunuri și servicii	20	40.940,02	0,00	40.940,02	1,17	12.020,77	9.523,75	10.586,75	8.806,75	42.855,00	42.855,00	42.855,00	42.855,00	42.855,00	42.855,00	42.855,00
	Proiecte cu finanțare din Fonduri externe nerambursabile (FFN)	56	0,00	0,00	0,00	0,00	0,00	0,00	0,00	0,00	0,00	0,00	0,00	0,00	0,00	0,00	0,00
	postaderare	59	794,00	0,00	794,00	0,00	173,00	316,00	215,00	90,00	360,00	360,00	360,00	360,00	360,00	360,00	360,00
	Alte cheltuieli	71	0,00	0,00	0,00	0,00	0,00	0,00	0,00	0,00	0,00	0,00	0,00	0,00	0,00	0,00	0,00
	Active nefinanciare	85	0,00	0,00	0,00	0,00	0,00	0,00	0,00	0,00	0,00	0,00	0,00	0,00	0,00	0,00	0,00
	Plăți efectuate în anii precedenți și recuperate în anul curent		-14.137,96	0,00	-14.137,96	0,00	0,00	0,00	0,00	0,00	0,00	0,00	0,00	0,00	0,00	0,00	0,00
	Excedent / Deficit	86.10.06.01	186.505,16	0,00	186.505,16	1,17	48.561,75	45.990,91	45.044,75	46.907,75	190.924,00	190.924,00	190.924,00	190.924,00	190.924,00	190.924,00	190.924,00
	Spitalul Județean de Urgență Miercurea Ciuc		174.954,95	0,00	174.954,95	0,00	37.011,54	45.990,91	45.044,75	46.907,75	190.924,00	190.924,00	190.924,00	190.924,00	190.924,00	190.924,00	190.924,00
	Venituri - Total -		125,00	0,00	125,00	0,00	31,25	31,25	31,25	31,25	125,00	125,00	125,00	125,00	125,00	125,00	125,00
	Alte venituri din concesiuni și inchirieri de către instituțiile publice	30.10.05.30	0,00	0,00	0,00	0,00	0,00	0,00	0,00	0,00	0,00	0,00	0,00	0,00	0,00	0,00	0,00
	Alte venituri din dobanzi	31.10.03	0,00	0,00	0,00	0,00	0,00	0,00	0,00	0,00	0,00	0,00	0,00	0,00	0,00	0,00	0,00
	Venituri din prestări de servicii	33.10.08	2.746,70	0,00	2.746,70	0,00	300,00	1.796,70	300,00	350,00	2.047,00	2.047,00	2.047,00	2.047,00	2.047,00	2.047,00	2.047,00
	Venituri din contractele încheiate cu casele de asigurări sociale de sănătate	33.10.21	88.649,48	0,00	88.649,48	0,00	18.066,82	23.498,66	23.480,50	23.603,50	97.014,00	97.014,00	97.014,00	97.014,00	97.014,00	97.014,00	97.014,00
	Venituri din contractele încheiate cu direcțiile de sănătate publică din sume alocate de la bugetul de stat	33.10.30	25.885,00	0,00	25.885,00	0,00	6.471,00	6.471,00	6.471,00	6.472,00	25.885,00	25.885,00	25.885,00	25.885,00	25.885,00	25.885,00	25.885,00
	Venituri din contractele încheiate cu direcțiile de sănătate publică din sume alocate din veniturile proprii ale Ministerului Sănătății	33.10.31	2.345,00	0,00	2.345,00	0,00	586,00	586,00	586,00	587,00	2.462,00	2.462,00	2.462,00	2.462,00	2.462,00	2.462,00	2.462,00
	Venituri din contractele încheiate cu instituțiile de medicină legală	33.10.32	5.066,00	0,00	5.066,00	0,00	1.206,00	1.266,00	1.267,00	1.267,00	5.066,00	5.066,00	5.066,00	5.066,00	5.066,00	5.066,00	5.066,00
	Sume proveniente din finanțarea bugetară a anilor precedenți, aferente secțiunii de dezvoltare	36.10.02.02	0,00	0,00	0,00	0,00	0,00	0,00	0,00	0,00	0,00	0,00	0,00	0,00	0,00	0,00	0,00
	Sume proveniente din finanțarea bugetară a anilor precedenți, aferente secțiunii de funcționare	36.10.02.03	0,00	0,00	0,00	0,00	0,00	0,00	0,00	0,00	0,00	0,00	0,00	0,00	0,00	0,00	0,00
	Alte venituri	36.10.50	0,00	0,00	0,00	0,00	0,00	0,00	0,00	0,00	0,00	0,00	0,00	0,00	0,00	0,00	0,00
	Donații și sponsorizări	37.10.01	0,00	0,00	0,00	0,00	0,00	0,00	0,00	0,00	0,00	0,00	0,00	0,00	0,00	0,00	0,00
	Vărsăminte din secțiunea de funcționare pentru finanțarea secțiunii de dezvoltare	37.10.03	5.768,70	0,00	5.768,70	0,00	-1.827,00	-2.254,70	-1.687,00	0,00	0,00	0,00	0,00	0,00	0,00	0,00	0,00
	Vărsăminte din secțiunea de funcționare	37.10.04	0,00	0,00	0,00	0,00	0,00	0,00	0,00	0,00	0,00	0,00	0,00	0,00	0,00	0,00	0,00
	Alte transferuri voluntare	37.10.50	60,00	0,00	60,00	0,00	15,00	15,00	15,00	15,00	0,00	0,00	0,00	0,00	0,00	0,00	0,00
	Sume utilizate de administrațiile locale din excedentul anului precedent pentru secțiunea de funcționare	40.10.15.01	0,00	0,00	0,00	0,00	0,00	0,00	0,00	0,00	0,00	0,00	0,00	0,00	0,00	0,00	0,00
	Sume utilizate de administrațiile locale din excedentul anului precedent pentru secțiunea de dezvoltare	40.10.15.02	0,00	0,00	0,00	0,00	0,00	0,00	0,00	0,00	0,00	0,00	0,00	0,00	0,00	0,00	0,00
	Subvenții de la bugetul de stat către instituții publice finanțate parțial sau integral din venituri proprii pentru proiecte finanțate din IFN postaderare	42.10.39	0,00	0,00	0,00	0,00	0,00	0,00	0,00	0,00	0,00	0,00	0,00	0,00	0,00	0,00	0,00

Nr. art.	Denumirea indicatorilor	Cod indicator	BUGET 2018					PREVEDERI TRIMESTRIALE				ESTIMĂRI		
			PREVEDERI ANUALE					Trim. I	Trim. II	Trim. III	Trim. IV	Estimări 2019	Estimări 2020	Estimări 2021
			Propuneri 2018	Influență	Program rectificat	din care: creșterea bugetare datorate stingerii plății rezerve	0,00							
	Sume utilizate de administrațiile locale din excedentul anului precedent pentru secțiunea de dezvoltare	40.10.1.02	0,00	0,00	0,00	0,00	0,00	0,00	0,00	0,00	0,00	0,00	0,00	0,00
	Subvenții din bugetele locale pentru finanțarea cheltuielilor curente în domeniul sănătății	43.10.10	0,00	0,00	0,00	0,00	0,00	0,00	0,00	0,00	0,00	0,00	0,00	0,00
	Subvenții din bugetele locale pentru finanțarea cheltuielilor de capital din domeniul sănătății	43.10.14	0,00	0,00	0,00	0,00	0,00	0,00	0,00	0,00	0,00	0,00	0,00	0,00
	Subvenții din bugetul Fondului Național unic de asigurări sociale de sănătate pentru acoperirea creșterilor salariale	43.10.33	18.336,00	0,00	18.336,00	0,00	5.500,00	5.500,00	5.500,00	1.836,00	18.500,00	18.500,00	18.500,00	18.500,00
	Cheltuieli - total -		31.813,02	0,00	31.813,02	0,00	11.897,02	9.040,00	9.040,00	1.836,00	32.690,00	32.690,00	32.690,00	32.690,00
	Cheltuieli de personal	10	26.107,00	0,00	26.107,00	0,00	9.432,00	7.906,00	7.906,00	1.836,00	26.107,00	26.107,00	26.107,00	26.107,00
	Bunuri și servicii	20	5.498,02	0,00	5.498,02	0,00	2.402,02	1.134,00	1.134,00	0,00	6.583,00	6.583,00	6.583,00	6.493,00
	Proiecte cu finanțare din Fonduri externe nerambursabile (FEN) postaderare	56	0,00	0,00	0,00	0,00	0,00	0,00	0,00	0,00	0,00	0,00	0,00	0,00
	Alte cheltuieli	59	208,00	0,00	208,00	0,00	83,00	0,00	125,00	0,00	0,00	0,00	0,00	0,00
	Active nefinanciare	71	0,00	0,00	0,00	0,00	0,00	0,00	0,00	0,00	0,00	0,00	0,00	0,00
	Plăți efectuate în anii precedenți și recuperate în anul curent	85	0,00	0,00	0,00	0,00	0,00	0,00	0,00	0,00	0,00	0,00	0,00	0,00
	Excedent / Deficit		-2.647,75	0,00	-2.647,75	0,00	-2.647,75	0,00	0,00	0,00	0,00	0,00	0,00	0,00
	2. CULTURA, RECREERE ȘI RELIGIE	67.10	7.377,45	82,94	7.460,40	191,43	2.075,13	2.613,00	1.754,85	1.017,42	7.637,00	7.646,00	7.655,00	7.655,00
	Venituri - Total -		7.294,75	82,94	7.377,69	0,00	2.020,11	2.585,31	1.754,85	1.017,42	7.637,00	7.646,00	7.655,00	7.655,00
	Taxe și alte venituri în învățământ	33.10.05	462,55	0,00	462,55	0,00	55,00	55,00	215,02	137,53	465,00	465,00	465,00	465,00
	Alte venituri din prestări de servicii și alte activități	33.10.50	2.425,37	0,00	2.425,37	0,00	608,54	651,70	493,95	676,18	2.291,00	2.291,00	2.291,00	2.291,00
	Venituri din sorbări și spectacole școlare, manifestări culturale, artistice și sportive	33.10.19	109,80	0,00	109,80	0,00	64,80	15,00	15,00	15,00	62,00	68,00	73,00	73,00
	Venituri din presă și servicii	33.10.08	26,58	0,00	26,58	0,00	13,68	7,60	3,30	2,00	48,00	51,00	54,00	54,00
	Sume provenite din finanțarea bugetară a anilor precedenți, aferente secțiunii de dezvoltare	36.10.32.02	0,00	0,00	0,00	0,00	0,00	0,00	0,00	0,00	0,00	0,00	0,00	0,00
	Sume provenite din finanțarea bugetară a anilor precedenți, aferente secțiunii de funcționare	36.10.32.03	0,00	0,00	0,00	0,00	0,00	0,00	0,00	0,00	0,00	0,00	0,00	0,00
	Alte venituri	36.10.50	11,00	82,94	93,94	0,00	11,00	0,00	82,94	0,00	0,00	0,00	0,00	0,00
	Donații și sponsorizări	37.10.01	0,00	0,00	0,00	0,00	0,00	0,00	0,00	0,00	0,00	0,00	0,00	0,00
	Vărsăminte din secțiunea de funcționare pentru finanțarea secțiunii de dezvoltare	37.10.03	-7,00	0,00	-7,00	0,00	-7,00	0,00	0,00	0,00	0,00	0,00	0,00	0,00
	Vărsăminte din secțiunea de funcționare	37.10.04	0,00	0,00	0,00	0,00	0,00	0,00	0,00	0,00	0,00	0,00	0,00	0,00
	Sume utilizate de administrațiile locale din excedentul anului precedent pentru secțiunea de funcționare	40.10.15.01	0,00	0,00	0,00	0,00	0,00	0,00	0,00	0,00	0,00	0,00	0,00	0,00
	Sume utilizate de administrațiile locale din excedentul anului precedent pentru secțiunea de dezvoltare	40.10.15.02	0,00	0,00	0,00	0,00	0,00	0,00	0,00	0,00	0,00	0,00	0,00	0,00
	Subvenții pentru înștituii publice	43.10.09	4.266,45	0,00	4.266,45	0,00	1.279,09	1.856,01	948,64	186,71	4.771,00	4.771,00	4.771,00	4.771,00
	Cheltuieli - total -		7.377,46	82,94	7.460,40	191,43	2.075,13	2.613,00	1.754,85	1.017,42	7.637,00	7.646,00	7.655,00	7.655,00
	Cheltuieli de personal	10	2.435,74	0,00	2.435,74	0,00	728,98	721,69	709,16	281,91	3.044,00	3.044,00	3.076,00	3.076,00
	Bunuri și servicii	20	4.941,72	82,94	5.024,66	191,43	1.346,15	1.891,31	1.051,69	735,51	4.593,00	4.586,00	4.579,00	4.579,00
	Proiecte cu finanțare din Fonduri externe nerambursabile (FEN) postaderare	56	0,00	0,00	0,00	0,00	0,00	0,00	0,00	0,00	0,00	0,00	0,00	0,00
	Alte cheltuieli	59	0,00	0,00	0,00	0,00	0,00	0,00	0,00	0,00	0,00	0,00	0,00	0,00
	Active nefinanciare	71	0,00	0,00	0,00	0,00	0,00	0,00	0,00	0,00	0,00	0,00	0,00	0,00
	Plăți efectuate în anii precedenți și recuperate în anul curent	85	0,00	0,00	0,00	0,00	0,00	0,00	0,00	0,00	0,00	0,00	0,00	0,00

Nr. crt.	Denumirea indicatorilor	Cod indicator	BUGET 2018					PREVEDERI TRIMESTRIALE				ESTIMĂRI		
			PREVEDERI ANUALE		Program rectificat	din care se plătește bugetare destinate programelor / altor resurse	Trim. I	Trim. II	Trim. III	Trim. IV	Estimări 2019	Estimări 2020	Estimări 2021	
			Propuneri 2018	Influență										
	Subvenții pentru instituții publice	43.10.03	824,07	0,00	824,07	0,00	335,30	452,55	36,22	0,00	915,00	915,00	915,00	
	Cheltuieli - total		1.286,62	0,00	1.286,62	0,00	390,30	507,55	251,24	137,53	1.380,00	1.380,00	1.380,00	
	Cheltuieli de personal	10	707,53	0,00	707,53	0,00	192,00	207,50	197,00	111,03	845,00	845,00	845,00	
	Bunuri și servicii	20	579,09	0,00	579,09	0,00	198,30	300,05	54,24	26,50	535,00	535,00	535,00	
	Proiecte cu finanțare din Fonduri externe nerambursabile (FEN)	56	0,00	0,00	0,00	0,00	0,00	0,00	0,00	0,00	0,00	0,00	0,00	
	Costaterare	59	0,00	0,00	0,00	0,00	0,00	0,00	0,00	0,00	0,00	0,00	0,00	
	Alte cheltuieli	71	0,00	0,00	0,00	0,00	0,00	0,00	0,00	0,00	0,00	0,00	0,00	
	Active nefinanciare	85	0,00	0,00	0,00	0,00	0,00	0,00	0,00	0,00	0,00	0,00	0,00	
	Plăți efectuate în anii precedenți și recuperate în anul curent		0,00	0,00	0,00	0,00	0,00	0,00	0,00	0,00	0,00	0,00	0,00	
	Excedent / Deficit		0,00	0,00	0,00	0,00	0,00	0,00	0,00	0,00	0,00	0,00	0,00	
a.2.)	Editura Harghita	67.10.03.11	653,12	0,00	653,12	0,00	165,60	203,60	161,60	122,32	589,00	589,00	590,00	
	Venituri - Total		625,43	0,00	625,43	0,00	165,60	175,91	161,60	122,32	589,00	589,00	590,00	
	Alte venituri din prestari de servicii si alte activitati	33.10.50	140,00	0,00	140,00	0,00	40,00	30,00	30,00	40,00	130,00	130,00	140,00	
	Sume provenite din finantarea bugetară a anilor precedenți, aferente secțiunii de dezvoltare	36.10.32.02	0,00	0,00	0,00	0,00	0,00	0,00	0,00	0,00	0,00	0,00	0,00	
	Sume provenite din finantarea bugetară a anilor precedenți, aferente secțiunii de funcționare	36.10.32.03	0,00	0,00	0,00	0,00	0,00	0,00	0,00	0,00	0,00	0,00	0,00	
	Donatii si sponsorizari	37.10.01	0,00	0,00	0,00	0,00	0,00	0,00	0,00	0,00	0,00	0,00	0,00	
	Vărsăminte din secțiunea de funcționare pentru finanțarea secțiunii de dezvoltare	37.10.03	0,00	0,00	0,00	0,00	0,00	0,00	0,00	0,00	0,00	0,00	0,00	
	Vărsăminte din secțiunea de funcționare	37.10.04	0,00	0,00	0,00	0,00	0,00	0,00	0,00	0,00	0,00	0,00	0,00	
	Sume utilizate de administratiile locale din excedentul anului precedent pentru secțiunea de funcționare	40.10.15.01	0,00	0,00	0,00	0,00	0,00	0,00	0,00	0,00	0,00	0,00	0,00	
	Sume utilizate de administratiile locale din excedentul anului precedent pentru secțiunea de dezvoltare	40.10.15.02	0,00	0,00	0,00	0,00	0,00	0,00	0,00	0,00	0,00	0,00	0,00	
	Subvenții pentru instituții publice	43.10.09	485,43	0,00	485,43	0,00	125,60	145,91	131,60	82,32	450,00	450,00	450,00	
	Cheltuieli - total		653,12	0,00	653,12	0,00	165,60	203,60	161,60	122,32	589,00	589,00	590,00	
	Cheltuieli de personal	10	313,12	0,00	313,12	0,00	94,10	94,10	94,10	30,82	345,00	350,00	353,00	
	Bunuri și servicii	20	340,00	0,00	340,00	0,00	71,50	109,50	67,50	91,50	243,00	239,00	237,00	
	Proiecte cu finanțare din Fonduri externe nerambursabile (FEN)	56	0,00	0,00	0,00	0,00	0,00	0,00	0,00	0,00	0,00	0,00	0,00	
	Costaterare	59	0,00	0,00	0,00	0,00	0,00	0,00	0,00	0,00	0,00	0,00	0,00	
	Active nefinanciare	71	0,00	0,00	0,00	0,00	0,00	0,00	0,00	0,00	0,00	0,00	0,00	
	Excedent / Deficit		-27,69	0,00	-27,69	0,00	-27,69	0,00	-27,69	0,00	0,00	0,00	0,00	
a.3.)	Editura Harghita Népb	67.10.03.11	2.907,85	0,00	2.907,85	191,43	804,02	842,70	639,95	621,18	2.883,00	2.883,00	2.883,00	
	Venituri - Total		2.868,37	0,00	2.868,37	0,00	764,54	842,70	639,95	621,18	2.883,00	2.883,00	2.883,00	
	Alte venituri din prestari de servicii si alte activitati	33.10.50	2.217,37	0,00	2.217,37	0,00	553,54	602,70	439,95	621,18	1.952,00	1.952,00	1.952,00	
	Sume provenite din finantarea bugetară a anilor precedenți, aferente secțiunii de dezvoltare	36.10.32.02	0,00	0,00	0,00	0,00	0,00	0,00	0,00	0,00	0,00	0,00	0,00	
	Sume provenite din finantarea bugetară a anilor precedenți, aferente secțiunii de funcționare	36.10.32.03	0,00	0,00	0,00	0,00	0,00	0,00	0,00	0,00	0,00	0,00	0,00	
	Alte venituri	36.10.50	11,00	0,00	11,00	0,00	11,00	0,00	0,00	0,00	0,00	0,00	0,00	
	Donatii si sponsorizari	37.10.01	0,00	0,00	0,00	0,00	0,00	0,00	0,00	0,00	0,00	0,00	0,00	
	Vărsăminte din secțiunea de funcționare pentru finanțarea secțiunii de dezvoltare	37.10.03	0,00	0,00	0,00	0,00	0,00	0,00	0,00	0,00	0,00	0,00	0,00	
	Vărsăminte din secțiunea de funcționare	37.10.04	0,00	0,00	0,00	0,00	0,00	0,00	0,00	0,00	0,00	0,00	0,00	

Nr. crt.	Denumirea indicatorilor	Cod Indicator	BUGET 2018				ESTIMĂRI					
			PREVEDERI ANUALE		PREVEDERI TRIMESTRIALE		2019		2020		2021	
			Propuneri 2018	Influență	Program rectificat	din care creșterea bugetare din noua aningeri plăților netărilor	Trim. I	Trim. II	Trim. III	Trim. IV	Estimări 2019	Estimări 2020
	Sume provenite din finanțarea bugetară a anilor precedenți, aferente secțiunii de dezvoltare	36.10.32.02	0,00	0,00	0,00	0,00	0,00	0,00	0,00	0,00	0,00	0,00
	Sume provenite din finanțarea bugetară a anilor precedenți, aferente secțiunii de funcționare	36.10.32.03	0,00	0,00	0,00	0,00	0,00	0,00	0,00	0,00	0,00	0,00
	Alte venituri	36.10.50	0,00	11,00	11,00	0,00	0,00	11,00	0,00	0,00	0,00	0,00
	Donații și sponsorizări	37.10.01	0,00	0,00	0,00	0,00	0,00	0,00	0,00	0,00	0,00	0,00
	Vărsăminte din secțiunea de funcționare pentru finanțarea secțiunii de dezvoltare	37.10.03	0,00	0,00	0,00	0,00	0,00	0,00	0,00	0,00	0,00	0,00
	Vărsăminte din secțiunea de funcționare	37.10.04	0,00	0,00	0,00	0,00	0,00	0,00	0,00	0,00	0,00	0,00
	Sume utilizate de administrațiile locale din excedentul anului precedent pentru secțiunea de funcționare	40.10.15.01	0,00	0,00	0,00	0,00	0,00	0,00	0,00	0,00	0,00	0,00
	Sume utilizate de administrațiile locale din excedentul anului precedent pentru secțiunea de dezvoltare	40.10.15.02	0,00	0,00	0,00	0,00	0,00	0,00	0,00	0,00	0,00	0,00
	Subvenții pentru institutul public	43.10.09	848,17	0,00	848,17	0,00	214,27	314,09	240,37	79,44	900,00	900,00
	Cheltuieli - total -		916,17	11,00	927,17	0,00	224,27	333,09	275,37	94,44	1.100,00	1.100,00
	Cheltuieli de personal	10	402,17	0,00	402,17	0,00	118,50	121,43	120,66	41,58	575,00	575,00
	Bunuri și servicii	20	514,00	11,00	525,00	0,00	105,77	211,66	154,71	52,86	525,00	525,00
	Proiecte cu finanțare din Fonduri externe nerambursabile (FEN) postaderare	56	0,00	0,00	0,00	0,00	0,00	0,00	0,00	0,00	0,00	0,00
	Alte cheltuieli	59	0,00	0,00	0,00	0,00	0,00	0,00	0,00	0,00	0,00	0,00
	Active nefinanciare	71	0,00	0,00	0,00	0,00	0,00	0,00	0,00	0,00	0,00	0,00
	Plăți efectuate în anii precedenți și recuperate în anul curent	85	0,00	0,00	0,00	0,00	0,00	0,00	0,00	0,00	0,00	0,00
	Excedent / Deficit		0,00	0,00	0,00	0,00	0,00	0,00	0,00	0,00	0,00	0,00
	a.6.) Control Cultural și de Arta Lăsară	67.10.03.30	617,82	0,00	617,82	0,00	162,17	205,53	229,83	20,29	615,00	620,00
	Venituri - Total -		617,82	0,00	617,82	0,00	162,17	205,53	229,83	20,29	615,00	620,00
	Venituri din serbări și spectacole școlare, manifestări culturale, artistice și sportive	33.10.19	59,00	0,00	59,00	0,00	14,00	15,00	15,00	15,00	40,00	50,00
	Sume provenite din finanțarea bugetară a anilor precedenți, aferente secțiunii de dezvoltare	36.10.32.02	0,00	0,00	0,00	0,00	0,00	0,00	0,00	0,00	0,00	0,00
	Sume provenite din finanțarea bugetară a anilor precedenți, aferente secțiunii de funcționare	36.10.32.03	0,00	0,00	0,00	0,00	0,00	0,00	0,00	0,00	0,00	0,00
	Donații și sponsorizări	37.10.01	0,00	0,00	0,00	0,00	0,00	0,00	0,00	0,00	0,00	0,00
	Vărsăminte din secțiunea de funcționare pentru finanțarea secțiunii de dezvoltare	37.10.03	-7,00	0,00	-7,00	0,00	-7,00	0,00	0,00	0,00	0,00	0,00
	Vărsăminte din secțiunea de funcționare	37.10.04	0,00	0,00	0,00	0,00	0,00	0,00	0,00	0,00	0,00	0,00
	Sume utilizate de administrațiile locale din excedentul anului precedent pentru secțiunea de funcționare	40.10.15.01	0,00	0,00	0,00	0,00	0,00	0,00	0,00	0,00	0,00	0,00
	Sume utilizate de administrațiile locale din excedentul anului precedent pentru secțiunea de dezvoltare	40.10.15.02	0,00	0,00	0,00	0,00	0,00	0,00	0,00	0,00	0,00	0,00
	Subvenții pentru institutul public	43.10.09	565,82	0,00	565,82	0,00	155,17	180,53	214,83	5,29	575,00	575,00
	Cheltuieli - total -		617,82	0,00	617,82	0,00	162,17	205,53	229,83	20,29	615,00	620,00
	Cheltuieli de personal	10	314,58	0,00	314,58	0,00	98,14	104,30	104,30	7,84	415,00	428,00
	Bunuri și servicii	20	309,24	0,00	309,24	0,00	64,03	101,23	125,53	12,45	212,00	205,00
	Proiecte cu finanțare din Fonduri externe nerambursabile (FEN) postaderare	56	0,00	0,00	0,00	0,00	0,00	0,00	0,00	0,00	0,00	0,00
	Alte cheltuieli	59	0,00	0,00	0,00	0,00	0,00	0,00	0,00	0,00	0,00	0,00

Nr. crt.	Denumirea indicatorilor	Cod indicator	BUGET 2018						ESTIMĂRI					
			PREVEDERI ANUALE			PREVEDERI TRIMESTRIALE			Estimări 2019	Estimări 2020	Estimări 2021			
			Propunerii 2018	Influență rectificat	Program rectificat	din care revolu bugetare destinate virajilor plăților restante	Trim. I	Trim. II				Trim. III	Trim. IV	
	Alte cheltuieli	59	0,00	0,00	0,00	0,00	0,00	0,00	0,00	0,00	0,00	0,00	0,00	0,00
	Active nefinanciare	71	0,00	0,00	0,00	0,00	0,00	0,00	0,00	0,00	0,00	0,00	0,00	0,00
	Excedent / Deficit		-237,13	0,00	-217,13	0,00	0,00	0,00	0,00	0,00	-18,70	90,93	0,00	0,00
a.)	Asistență socială în caz de boli și invalidități	68.10.05	505,46	0,00	505,46	0,00	0,00	0,00	0,00	0,00	90,50	165,96	330,00	330,00
	Venituri - Total -		320,00	0,00	320,00	0,00	0,00	0,00	0,00	80,00	80,00	80,00	330,00	330,00
	Contribuția de întreținere a persoanelor asistate	33.10.13	320,00	0,00	320,00	0,00	0,00	0,00	0,00	80,00	80,00	80,00	330,00	330,00
	Suma provenite din finanțarea bugetară a anilor precedenți, aferente secțiunii de dezvoltare	36.10.32.02	0,00	0,00	0,00	0,00	0,00	0,00	0,00	0,00	0,00	0,00	0,00	0,00
	Suma provenite din finanțarea bugetară a anilor precedenți, aferente secțiunii de funcționare	36.10.32.03	0,00	0,00	0,00	0,00	0,00	0,00	0,00	0,00	0,00	0,00	0,00	0,00
	Vărsăminte din secțiunea de funcționare pentru finanțarea secțiunii de dezvoltare	37.10.03	0,00	0,00	0,00	0,00	0,00	0,00	0,00	0,00	0,00	0,00	0,00	0,00
	Vărsăminte din secțiunea de funcționare	37.10.04	0,00	0,00	0,00	0,00	0,00	0,00	0,00	0,00	0,00	0,00	0,00	0,00
	Suma utilizate de administrațiile locale din excedentul anului precedent pentru secțiunea de funcționare	40.10.15.01	0,00	0,00	0,00	0,00	0,00	0,00	0,00	0,00	0,00	0,00	0,00	0,00
	Suma utilizate de administrațiile locale din excedentul anului precedent pentru secțiunea de dezvoltare	40.10.15.02	0,00	0,00	0,00	0,00	0,00	0,00	0,00	0,00	0,00	0,00	0,00	0,00
	Cheltuieli - total -		505,46	0,00	505,46	0,00	0,00	0,00	0,00	152,00	90,50	165,96	330,00	330,00
	Cheltuieli de personal	10	0,00	0,00	0,00	0,00	0,00	0,00	0,00	0,00	0,00	0,00	0,00	0,00
	Bunuri și servicii	20	505,46	0,00	505,46	0,00	0,00	0,00	0,00	152,00	90,50	165,96	330,00	330,00
	Proiecte cu finanțare din Fonduri externe nerambursabile (FEN) postaderare	56	0,00	0,00	0,00	0,00	0,00	0,00	0,00	0,00	0,00	0,00	0,00	0,00
	Alte cheltuieli	59	0,00	0,00	0,00	0,00	0,00	0,00	0,00	0,00	0,00	0,00	0,00	0,00
	Active nefinanciare	71	0,00	0,00	0,00	0,00	0,00	0,00	0,00	0,00	0,00	0,00	0,00	0,00
	Excedent / Deficit		-185,46	0,00	-185,46	0,00	0,00	0,00	0,00	-72,00	10,50	-17,00	85,96	0,00
a	Centru de îngrijire Frumoasa, Gheorgheni, Tulgheș, Locuințe proiecte	68.10.05.02	505,46	0,00	505,46	0,00	0,00	0,00	0,00	152,00	90,50	165,96	330,00	330,00
	Venituri - Total -		320,00	0,00	320,00	0,00	0,00	0,00	0,00	80,00	80,00	80,00	330,00	330,00
	Contribuția de întreținere a persoanelor asistate	33.10.13	320,00	0,00	320,00	0,00	0,00	0,00	0,00	80,00	80,00	80,00	330,00	330,00
	Suma provenite din finanțarea bugetară a anilor precedenți, aferente secțiunii de dezvoltare	36.10.32.02	0,00	0,00	0,00	0,00	0,00	0,00	0,00	0,00	0,00	0,00	0,00	0,00
	Suma provenite din finanțarea bugetară a anilor precedenți, aferente secțiunii de funcționare	36.10.32.03	0,00	0,00	0,00	0,00	0,00	0,00	0,00	0,00	0,00	0,00	0,00	0,00
	Vărsăminte din secțiunea de funcționare pentru finanțarea secțiunii de dezvoltare	37.10.03	0,00	0,00	0,00	0,00	0,00	0,00	0,00	0,00	0,00	0,00	0,00	0,00
	Vărsăminte din secțiunea de funcționare	37.10.04	0,00	0,00	0,00	0,00	0,00	0,00	0,00	0,00	0,00	0,00	0,00	0,00
	Suma utilizate de administrațiile locale din excedentul anului precedent pentru secțiunea de funcționare	40.10.15.01	0,00	0,00	0,00	0,00	0,00	0,00	0,00	0,00	0,00	0,00	0,00	0,00
	Suma utilizate de administrațiile locale din excedentul anului precedent pentru secțiunea de dezvoltare	40.10.15.02	0,00	0,00	0,00	0,00	0,00	0,00	0,00	0,00	0,00	0,00	0,00	0,00
	Cheltuieli - total -		505,46	0,00	505,46	0,00	0,00	0,00	0,00	152,00	90,50	165,96	330,00	330,00
	Cheltuieli de personal	10	0,00	0,00	0,00	0,00	0,00	0,00	0,00	0,00	0,00	0,00	0,00	0,00
	Bunuri și servicii	20	505,46	0,00	505,46	0,00	0,00	0,00	0,00	152,00	90,50	165,96	330,00	330,00
	Proiecte cu finanțare din Fonduri externe nerambursabile (FEN) postaderare	56	0,00	0,00	0,00	0,00	0,00	0,00	0,00	0,00	0,00	0,00	0,00	0,00
	Alte cheltuieli	59	0,00	0,00	0,00	0,00	0,00	0,00	0,00	0,00	0,00	0,00	0,00	0,00

BUGETUL FONDURILOR EXTERNE NERAMBURSABILE PE ANUL 2018 ȘI ESTIMĂRI PENTRU ANII 2019 - 2021

mln lei

Nr. crt.	Denumirea indicatorilor	Cod indicator	BUGET 2018						ESTIMĂRI				
			PREVEDERI ANUALE			PREVEDERI TRIMESTRIALE			Estimări 2019	Estimări 2020	Estimări 2021		
			Propuneri 2018	Influență rectificat	din care credite bugetare destinate stingerii plăților restante	Trim. I	Trim. II	Trim. III				Trim. IV	
1.	TOTAL VENITURI	01.08	160,80	55,60	216,40	0,00	94,80	24,00	78,60	19,00	84,50	17,76	0,00
2.	I. VENITURI CURENTE	02.08	160,80	55,60	216,40	0,00	94,80	24,00	78,60	19,00	84,50	17,76	0,00
	C. VENITURI NEFISCALE	12.08	160,80	55,60	216,40	0,00	94,80	24,00	78,60	19,00	84,50	17,76	0,00
	CZ. VANZARI DE BUNURI SI SERVICII	14.08	160,80	55,60	216,40	0,00	94,80	24,00	78,60	19,00	84,50	17,76	0,00
	Diverse venituri	160,80	55,60	216,40	0,00	94,80	24,00	78,60	19,00	84,50	17,76	0,00	
	Sume primite de administratiile locale în cadrul unor programe cu finanțare nerambursabilă	37.08.06	160,80	55,60	216,40	0,00	94,80	24,00	78,60	19,00	84,50	17,76	0,00
3.	III. OPERAȚIUNI FINANCIARE	00.16	0,00	0,00	0,00	0,00	0,00	0,00	0,00	0,00	0,00	0,00	0,00
	Încesări din rambursarea împrumuturilor acordate	40.08	0,00	0,00	0,00	0,00	0,00	0,00	0,00	0,00	0,00	0,00	0,00
	Sume utilizate din excedentul anului precedent pentru efectuarea de cheltuieli	40.08.15	0,00	0,00	0,00	0,00	0,00	0,00	0,00	0,00	0,00	0,00	0,00
	Sume utilizate de administrațiile locale din excedentul anului precedent pentru secțiunea de dezvoltare	40.08.15.02	0,00	0,00	0,00	0,00	0,00	0,00	0,00	0,00	0,00	0,00	0,00
4.	IV. SUBVENȚII	00.17	0,00	0,00	0,00	0,00	0,00	0,00	0,00	0,00	0,00	0,00	0,00
	SUBVENȚII DE LA ALTE NIVELE ALE ADMINISTRAȚIEI PUBLICE	00.18	0,00	0,00	0,00	0,00	0,00	0,00	0,00	0,00	0,00	0,00	0,00
	Subvenții de la bugetul de stat	42.08	0,00	0,00	0,00	0,00	0,00	0,00	0,00	0,00	0,00	0,00	0,00
	Cofinanțare publică acordată în cadrul mecanismului SEE	42.08.60	0,00	0,00	0,00	0,00	0,00	0,00	0,00	0,00	0,00	0,00	0,00
	Cofinanțare publică acordată în cadrul mecanismului norvegian	42.08.61	0,00	0,00	0,00	0,00	0,00	0,00	0,00	0,00	0,00	0,00	0,00
	Donații din străinătate	44.08	0,00	0,00	0,00	0,00	0,00	0,00	0,00	0,00	0,00	0,00	0,00
	Donații din străinătate	44.08.01	0,00	0,00	0,00	0,00	0,00	0,00	0,00	0,00	0,00	0,00	0,00
	Donații de la alte administrații	44.08.03	0,00	0,00	0,00	0,00	0,00	0,00	0,00	0,00	0,00	0,00	0,00
	Sume primite de la UE/alti donatori în contul platilor efectuate si prefinanțari (cod 45.08.17+45.08.18+45.08.21)	45.08	0,00	0,00	0,00	0,00	0,00	0,00	0,00	0,00	0,00	0,00	0,00
	Mecanismul financiar SEE	45.08.17	0,00	0,00	0,00	0,00	0,00	0,00	0,00	0,00	0,00	0,00	0,00
	Prefinanțare	45.08.17.03	0,00	0,00	0,00	0,00	0,00	0,00	0,00	0,00	0,00	0,00	0,00
	Mecanismul financiar norvegian	45.08.18	0,00	0,00	0,00	0,00	0,00	0,00	0,00	0,00	0,00	0,00	0,00
	Prefinanțare	45.08.18.03	0,00	0,00	0,00	0,00	0,00	0,00	0,00	0,00	0,00	0,00	0,00
	TOTAL CHELTUIELI	49.08	160,80	55,60	216,40	0,00	94,80	24,00	78,60	19,00	84,50	17,76	0,00
	I. Cheltuieli de personal	10	0,00	0,00	0,00	0,00	0,00	0,00	0,00	0,00	0,00	0,00	0,00
	II. Bunuri și servicii	20	0,00	0,00	0,00	0,00	0,00	0,00	0,00	0,00	0,00	0,00	0,00
	VII. Alte transferuri	55	160,80	55,60	216,40	0,00	94,80	24,00	78,60	19,00	84,50	17,76	0,00

Nr. crt.	Denumirea indicatorilor	Cod indicator	BUGET 2019										ESTIMĂRI		
			PREVEDERI ANUALE					PREVEDERI TRIMESTRIALE					Estimări 2019	Estimări 2020	Estimări 2021
			Propunerii 2018	Influență	Program rectificat	din care credite bugetare asignate pășilor restante	Trim. I	Trim. II	Trim. III	Trim. IV					
	Sume primite de administrațiile locale în cadrul unor programe cu finanțare nerambursabilă	37.08.06	15,00	10,80	25,80	0,00	15,00	0,00	10,80	0,00	0,00	0,00	0,00	0,00	0,00
	Sume utilizate de administrațiile locale din excedentul anului precedent pentru secțiunea de dezvoltare	40.08.15.02	0,00	0,00	0,00	0,00	0,00	0,00	0,00	0,00	0,00	0,00	0,00	0,00	0,00
	Cofinanțare publică acordată în cadrul mecanismului SEE	42.08.60	0,00	0,00	0,00	0,00	0,00	0,00	0,00	0,00	0,00	0,00	0,00	0,00	0,00
	Mecanism financiar SEE - Prefinanțare	45.08.17.03	15,00	10,80	25,80	0,00	15,00	0,00	10,80	0,00	0,00	0,00	0,00	0,00	0,00
	Cheltuieli - total -	10	0,00	0,00	0,00	0,00	0,00	0,00	0,00	0,00	0,00	0,00	0,00	0,00	0,00
	Cheltuieli personal	20	0,00	0,00	0,00	0,00	0,00	0,00	0,00	0,00	0,00	0,00	0,00	0,00	0,00
	Bunuri și servicii	55	15,00	10,80	25,80	0,00	15,00	0,00	10,80	0,00	0,00	0,00	0,00	0,00	0,00
	Alte transferuri	56	0,00	0,00	0,00	0,00	0,00	0,00	0,00	0,00	0,00	0,00	0,00	0,00	0,00
	Proiecte cu finanțare din Fonduri externe nerambursabile (FEN) postaderare	71	0,00	0,00	0,00	0,00	0,00	0,00	0,00	0,00	0,00	0,00	0,00	0,00	0,00
	Active nefinanciare	96.08	0,00	0,00	0,00	0,00	0,00	0,00	0,00	0,00	0,00	0,00	0,00	0,00	0,00
	Excedent / Deficit	67.08.03.30	0,00	44,80	44,80	0,00	0,00	0,00	44,80	0,00	0,00	44,80	0,00	0,00	0,00
a.4.)	Centrul Cultural Județean Harghita		0,00	44,80	44,80	0,00	0,00	0,00	44,80	0,00	0,00	44,80	0,00	0,00	0,00
	Venituri - Total -		0,00	44,80	44,80	0,00	0,00	0,00	44,80	0,00	0,00	44,80	0,00	0,00	0,00
	Sume primite de administrațiile locale în cadrul unor programe cu finanțare nerambursabilă	37.08.06	0,00	0,00	0,00	0,00	0,00	0,00	0,00	0,00	0,00	0,00	0,00	0,00	0,00
	Sume utilizate de administrațiile locale din excedentul anului precedent pentru secțiunea de dezvoltare	40.08.15.02	0,00	0,00	0,00	0,00	0,00	0,00	0,00	0,00	0,00	0,00	0,00	0,00	0,00
	Cofinanțare publică acordată în cadrul mecanismului SEE	42.08.60	0,00	0,00	0,00	0,00	0,00	0,00	0,00	0,00	0,00	0,00	0,00	0,00	0,00
	Mecanism financiar SEE - Prefinanțare	45.08.17.03	0,00	0,00	0,00	0,00	0,00	0,00	0,00	0,00	0,00	0,00	0,00	0,00	0,00
	Cheltuieli - total -	10	0,00	0,00	0,00	0,00	0,00	0,00	0,00	0,00	0,00	0,00	0,00	0,00	0,00
	Cheltuieli personal	20	0,00	0,00	0,00	0,00	0,00	0,00	0,00	0,00	0,00	0,00	0,00	0,00	0,00
	Bunuri și servicii	55	0,00	0,00	0,00	0,00	0,00	0,00	0,00	0,00	0,00	0,00	0,00	0,00	0,00
	Alte transferuri	56	0,00	0,00	0,00	0,00	0,00	0,00	0,00	0,00	0,00	0,00	0,00	0,00	0,00
	Proiecte cu finanțare din Fonduri externe nerambursabile (FEN) postaderare	71	0,00	0,00	0,00	0,00	0,00	0,00	0,00	0,00	0,00	0,00	0,00	0,00	0,00
	Active nefinanciare	96.08	0,00	0,00	0,00	0,00	0,00	0,00	0,00	0,00	0,00	0,00	0,00	0,00	0,00
	Excedent / Deficit	68.08	145,80	0,00	145,80	0,00	79,80	24,00	23,00	19,00	84,50	17,76	0,00	0,00	0,00
3.	ASIGURĂRI ȘI ASISTENȚĂ SOCIALĂ		145,80	0,00	145,80	0,00	79,80	24,00	23,00	19,00	84,50	17,76	0,00	0,00	0,00
	Venituri - Total -		145,80	0,00	145,80	0,00	79,80	24,00	23,00	19,00	84,50	17,76	0,00	0,00	0,00
	Sume primite de administrațiile locale în cadrul unor programe cu finanțare nerambursabilă	37.08.06	0,00	0,00	0,00	0,00	0,00	0,00	0,00	0,00	0,00	0,00	0,00	0,00	0,00
	Sume utilizate de administrațiile locale din excedentul anului precedent pentru secțiunea de dezvoltare	40.08.15.02	0,00	0,00	0,00	0,00	0,00	0,00	0,00	0,00	0,00	0,00	0,00	0,00	0,00
	Cofinanțare publică acordată în cadrul mecanismului SEE	42.08.60	0,00	0,00	0,00	0,00	0,00	0,00	0,00	0,00	0,00	0,00	0,00	0,00	0,00
	Mecanism financiar SEE - Prefinanțare	45.08.17.03	145,80	0,00	145,80	0,00	79,80	24,00	23,00	19,00	84,50	17,76	0,00	0,00	0,00
	Cheltuieli - total -	10	0,00	0,00	0,00	0,00	0,00	0,00	0,00	0,00	0,00	0,00	0,00	0,00	0,00
	Cheltuieli personal	20	0,00	0,00	0,00	0,00	0,00	0,00	0,00	0,00	0,00	0,00	0,00	0,00	0,00
	Bunuri și servicii	55	145,80	0,00	145,80	0,00	79,80	24,00	23,00	19,00	84,50	17,76	0,00	0,00	0,00
	Alte transferuri	56	0,00	0,00	0,00	0,00	0,00	0,00	0,00	0,00	0,00	0,00	0,00	0,00	0,00